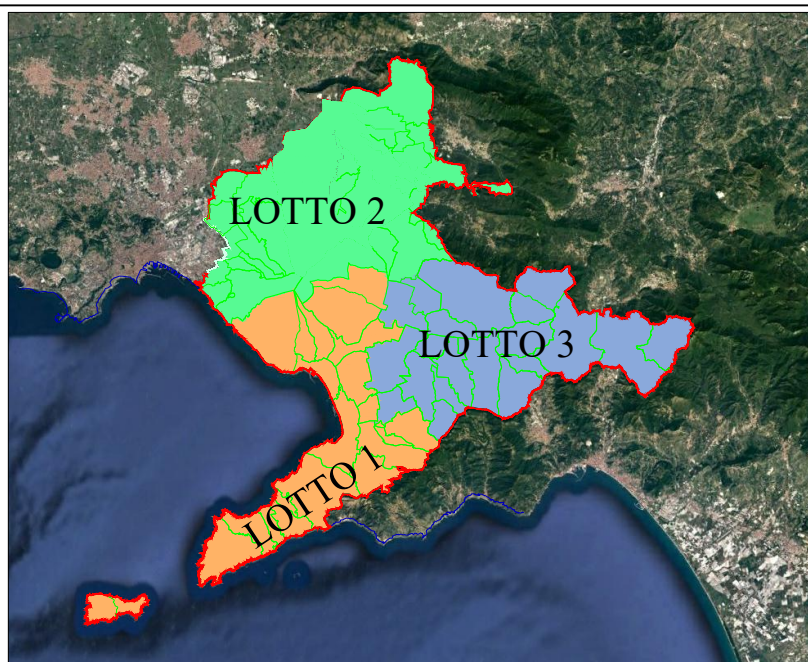




ENTE IDRICO
CAMPANO



ACCORDO QUADRO PER LAVORI DI PRONTO INTERVENTO, MANUTENZIONE ORDINARIA E STRAORDINARIA, E RIFUNZIONALIZZAZIONE DELLE RETI IDRICHE E FOGNARIE DELL'AMBITO DISTRETTUALE SARNESE VESUVIANO - LOTTO 1



Gruppo di progettazione:
Geom. Giovanni Agliata
Geom. Giovanni Fusaro
Ing. Giuseppina Riccio
Prof. Ing. Angelo Leopardi

Elaborato:

EL.22

Scala:

/

Titolo:

Piano di Sicurezza e Coordinamento

Rev	Motivo della revisione	Data	Redatto	Verificato	Approvato
0	Emissione	Aprile 2022			
1	Prima Revisione	Ottobre 2022			
2	Seconda Revisione	Dicembre 2022			

C.S.P.

Geom. Giovanni Agliata

Il Progettista

Ing. Fabrizio Chiocchio
(Resp. Ingegneria)

Il R.U.P.

Arch. Domenico Silvestro

ANAGRAFICA LAVORO

(punto 2.1.2, lettera a, punto 1, Allegato XV del D.Lgs. 81/2008 e s.m.i.)

CARATTERISTICHE GENERALI DELL'OPERA:

Natura dell'Opera:	ACCORDO QUADRO PER LAVORI DI PRONTO INTERVENTO, MANUTENZIONE ORDINARIA E STRAORDINARIA, E RIFUNZIONALIZZAZIONE DELLE RETI IDRICHE E FOGNARIE DELL'AMBITO DISTRETTUALE SARNESE VESUVIANO – LOTTO 1
Numero imprese in cantiere:	1 (previsto)
Numero massimo di lavoratori per ogni singolo cantiere:	4 presunto
Entità presunta del lavoro:	4 uomini/giorno
Durata in giorni (presunta):	1

Dati del CANTIERE:

Comuni dell'Ambito Distrettuale Sarnese Vesuviano

COMMITTENTI

DATI COMMITTENTE:

Ragione sociale:	GORI S.p.A.
Indirizzo:	via Trentola n.211
CAP:	80056
Città:	Ercolano (Napoli)

RESPONSABILI

(punto 2.1.2, lettera b, punto 1, Allegato XV del D.Lgs. 81/2008 e s.m.i.)

Progettista:

Nome e Cognome:	Fabrizio Chiocchio
Qualifica:	Ingegnere
Indirizzo:	Via Ex Aeroporto Consorzio il Sole c/o GORI SpA
CAP:	80038
Città:	Pomigliano d' Arco (NA)

CSP:

Nome e Cognome:	Giovanni Agliata
Qualifica:	Geometra
Indirizzo:	Via Ex Aeroporto Consorzio il Sole c/o GORI SpA
CAP:	80038
Città:	Pomigliano d' Arco (NA)

Responsabile Unico del Procedimento in fase di esecuzione:

Nome e Cognome:	Da nominare
-----------------	-------------

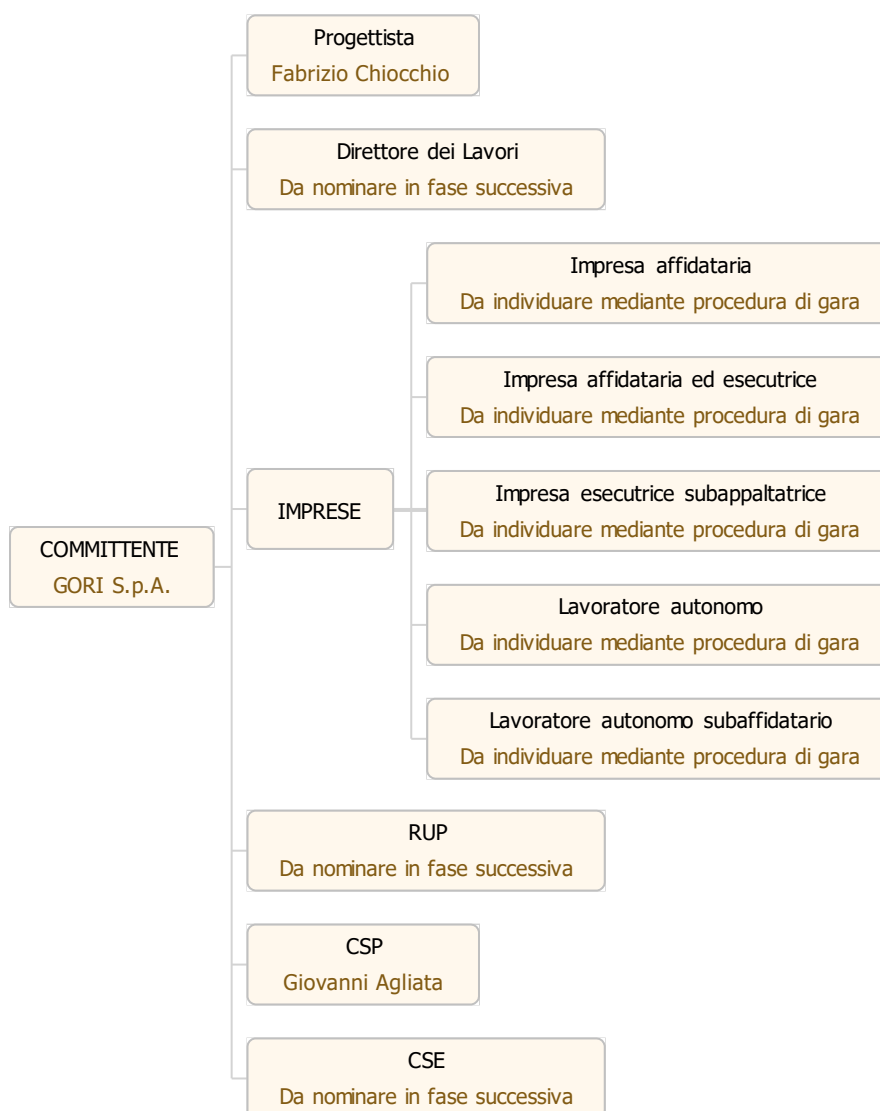
Direttore dei Lavori:

Nome e Cognome:	Da nominare
-----------------	-------------

Coordinatore Sicurezza in fase di esecuzione:

Nome e Cognome:	Da nominare
-----------------	-------------

ORGANIGRAMMA DEL CANTIERE



DOCUMENTAZIONE

Telefoni ed indirizzi utili

- Numero Unico di Emergenza: [tel. 112](tel:112)
- Servizio Elettrico Nazionale [tel. 800 900 800](tel:800900800)
- Rete Snam [tel. 800 970 911](tel:800970911)

Documentazione

Ai sensi della vigente normativa le imprese che operano in cantiere dovranno custodire la seguente documentazione da esibire agli organi di controllo:

- Notifica preliminare (inviata alla A.S.L. e alla D.P.L. dal committente e consegnata all'impresa esecutrice che la

deve affiggere in cantiere - art. 99, D.Lgs. n. 81/2008);

- Piano di Sicurezza e di Coordinamento;
- Piano Operativo di Sicurezza di ciascuna delle imprese operanti in cantiere e gli eventuali elativi aggiornamenti;
- Titolo abilitativo alla esecuzione dei lavori(ordinanze regolamentazione traffico, autorizzazione allo scavo, ecc);
- Copia del certificato di iscrizione alla Camera di Commercio Industria e Artigianato per ciascuna delle imprese operanti;
- Documento unico di regolarità contributiva (DURC)
- Certificato di iscrizione alla Cassa Edile per ciascuna delle imprese operanti;
- Copia del registro degli infortuni per ciascuna delle imprese operanti;
- Copia del Libro Unico del Lavoro per ciascuna delle imprese operanti;
- Verbali di ispezioni effettuate dai funzionari degli enti di controllo che abbiano titolo in materia di ispezioni dei cantieri (A.S.L., Ispettorato del lavoro, INAIL (ex ISPESL), Vigili del fuoco, ecc.);
- Registro delle visite mediche periodiche e idoneità alla mansione;
- Certificati di idoneità per lavoratori minorenni;
- Tesserini di vaccinazione antitetanica.

Inoltre, ove applicabile, dovrà essere conservata negli uffici del cantiere anche la seguente documentazione:

- Contratto di appalto (contratto con ciascuna impresa esecutrice e subappaltatrice);
- Autorizzazione per eventuale occupazione di suolo pubblico;
- Autorizzazioni degli enti competenti per i lavori stradali (eventuali);
- Autorizzazioni o nulla osta eventuali degli enti di tutela (Soprintendenza ai Beni Architettonici e Ambientali, Soprintendenza archeologica, Assessorato regionale ai Beni Ambientali, ecc.);
- Segnalazione all'esercente l'energia elettrica per lavori effettuati in prossimità di parti attive.
- Denuncia di installazione all'INAIL (ex ISPESL) degli apparecchi di sollevamento di portata superiore a 200 kg, con dichiarazione di conformità a marchio CE;
- Denuncia all'organo di vigilanza dello spostamento degli apparecchi di sollevamento di portata superiore a 200 kg;
- Richiesta di visita periodica annuale all'organo di vigilanza degli apparecchi di sollevamento non manuali di portata superiore a 200 kg;
- Documentazione relativa agli apparecchi di sollevamento con capacità superiore ai 200 kg, completi di verbali di verifica periodica;
- Verifica trimestrale delle funi, delle catene incluse quelle per l'imbracatura e dei ganci metallici riportata sul libretto di omologazione degli apparecchi di sollevamenti;
- Piano di coordinamento delle gru in caso di interferenza;
- Libretto d'uso e manutenzione delle macchine e attrezzature presenti sul cantiere;
- Schede di manutenzione periodica delle macchine e attrezzature;
- Dichiarazione di conformità delle macchine CE;
- Libretto matricolare dei recipienti a pressione, completi dei verbali di verifica periodica;
- Copia di autorizzazione ministeriale all'uso dei ponteggi e copia della relazione tecnica del fabbricante per i ponteggi metallici fissi;
- Piano di montaggio, trasformazione, uso e smontaggio (Pi.M.U.S.) per i ponteggi metallici fissi;
- Progetto e disegno esecutivo del ponteggio, se alto più di 20 m o non realizzato secondo lo schema tipo riportato in autorizzazione ministeriale;
- Dichiarazione di conformità dell'impianto elettrico da parte dell'installatore;
- Dichiarazione di conformità dei quadri elettrici da parte dell'installatore;
- Dichiarazione di conformità dell'impianto di messa a terra, effettuata dalla ditta abilitata, prima della messa in esercizio;
- Dichiarazione di conformità dell'impianto di protezione dalle scariche atmosferiche, effettuata dalla ditta abilitata;
- Denuncia impianto di messa a terra e impianto di protezione contro le scariche atmosferiche (ai sensi del D.P.R. 462/2001);
- Comunicazione agli organi di vigilanza della "dichiarazione di conformità " dell'impianto di protezione dalle scariche atmosferiche.

DESCRIZIONE DEL CONTESTO IN CUI È COLLOCATA L'AREA DEL CANTIERE

(punto 2.1.2, lettera a, punto 2, Allegato XV del D.Lgs. 81/2008 e s.m.i.)

La GORI S.p.A. (di seguito GORI o Società) è una società mista a prevalente capitale pubblico operante nel settore del ciclo integrato dell'acqua, a cui è stata affidata mediante sottoscrizione di apposita Convenzione la gestione

del servizio idrico integrato, nell'Ambito Distrettuale Sarnese-Vesuviano, conformemente a quanto disposto dalla Legge Regionale Campania n.50/2015.

Le attività oggetto del presente piano di sicurezza e coordinamento sono inerenti al **Lotto n. 1**:

Comuni di: Anacapri, Boscoreale, Boscotrecase, Capri, Casola di Napoli, Castellammare di Stabia, Gragnano, Lettere, Massa Lubrense, Meta, Piano di Sorrento, Pimonte, Pompei, Sant'Agnello, San Giuseppe Vesuviano, Santa Maria La Carità, Sorrento, Terzigno, Torre Annunziata, Torre del Greco, Trecase, Vico Equense.

Il contesto in cui si opera è prevalentemente a carattere urbano con territori a densità elevata; i lavori potranno altresì essere affidati anche in zone periferiche poco urbanizzate o in campagna , in prossimità di corsi d'acqua e sui monti. Le specifiche caratteristiche dei siti potranno essere definite solo nell'ambito dei singoli ordini programmati.

CARATTERISTICHE AREA DEL CANTIERE

(punto 2.2.1, lettera a, Allegato XV del D.Lgs. 81/2008 e s.m.i.)

Condutture sotterranee

Misure Preventive e Protettive generali:

1) Condutture sotterranee: misure organizzative;

PRESCRIZIONI ORGANIZZATIVE:

Reti di distribuzione di energia elettrica. Deve essere accertata la presenza di linee elettriche interrato che possono interferire con l'area di cantiere. Nel caso di cavi elettrici in tensione interrati o in cunicolo, il percorso e la profondità delle linee devono essere rilevati o segnalati in superficie quando interessino direttamente la zona di lavoro. Nel caso di lavori di scavo che intercettano ed attraversano linee elettriche interrato in tensione è necessario procedere con cautela e provvedere a mettere in atto sistemi di sostegno e protezione provvisori al fine di evitare pericolosi avvicinamenti e/o danneggiamenti alle linee stesse durante l'esecuzione dei lavori. Nel caso di lavori che interessano opere o parti di opere in cui si trovano linee sotto traccia in tensione, l'andamento delle medesime deve essere rilevato e chiaramente segnalato.

Reti di distribuzione acqua. Deve essere accertata la presenza di elementi di reti di distribuzione di acqua e, se del caso, deve essere provveduto a rilevare e segnalare in superficie il percorso e la profondità. Nel caso di lavori di scavo che possono interferire con le reti suddette o attraversarle è necessario prevedere sistemi di protezione e di sostegno delle tubazioni, al fine di evitare il danneggiamento ed i rischi che ne derivano.

Reti di distribuzione gas. Deve essere accertata la presenza di elementi di reti di distribuzione di gas che possono interferire con il cantiere, nel qual caso devono essere avvertiti tempestivamente gli esercenti tali reti al fine di concordare le misure essenziali di sicurezza da prendere prima dell'inizio dei lavori e durante lo sviluppo dei lavori. In particolare è necessario preventivamente rilevare e segnalare in superficie il percorso e la profondità degli elementi e stabilire modalità di esecuzione dei lavori tali da evitare l'insorgenza di situazioni pericolose sia per i lavori da eseguire, sia per l'esercizio delle reti. Nel caso di lavori di scavo che interferiscono con tali reti è necessario prevedere sistemi di protezione e sostegno delle tubazioni messe a nudo, al fine di evitare il danneggiamento delle medesime ed i rischi conseguenti.

Reti fognarie. Deve essere accertata la presenza di reti fognarie sia attive sia non più utilizzate. Se tali reti interferiscono con le attività di cantiere, il percorso e la profondità devono essere rilevati e segnalati in superficie. Specialmente durante lavori di scavo, la presenza, anche al contorno, di reti fognarie deve essere nota, poiché costituisce sempre una variabile importante rispetto alla consistenza e stabilità delle pareti di scavo sia per la presenza di terreni di rinterro, sia per la possibile formazione di improvvisi vuoti nel terreno (tipici nel caso di vetuste fognature dismesse), sia per la presenza di possibili infiltrazioni o inondazioni d'acqua dovute a fessurazione o cedimento delle pareti qualora limitrofe ai lavori di sterro.

RISCHI SPECIFICI:

- 1) Annegamento;
- 2) Elettrocuzione;
- 3) Incendi, esplosioni;
- 4) Seppellimento, sprofondamento;

Manufatti interferenti o sui quali intervenire

Misure Preventive e Protettive generali:

1) Manufatti: misure organizzative;

PRESCRIZIONI ORGANIZZATIVE:

Per i lavori in prossimità di manufatti, ma che non interessano direttamente queste ultimi, il possibile rischio d'urto da parte di mezzi d'opera (gru, autocarri, ecc), deve essere evitato mediante opportune segnalazioni o opere provvisorie e di protezione. Le misure si possono differenziare sostanzialmente per quanto concerne la loro progettazione, che deve tener conto dei vincoli specifici richiesti dalla presenza del particolare fattore ambientale.

RISCHI SPECIFICI:

- 1) Caduta di materiale dall'alto o a livello;
- 2) Investimento, ribaltamento;
- 3) Urti, colpi, impatti, compressioni.

Interventi su impianti di utenza

Misure Preventive e Protettive generali:

- 1) Interventi su impianti di utenza: misure organizzative;

PRESCRIZIONI ORGANIZZATIVE:

Per i lavori da eseguirsi su impianti di utenza occorre distinguere tra impianti di utenza collocati con installazione standard, e dunque al confine tra proprietà pubblica e privata e impianti collocati all'interno della proprietà privata.

Per impianti collocati al confine tra la proprietà pubblica e quella privata occorre adeguatamente segnalare l'area di intervento, in particolare laddove non sia presente il marciapiede, per tenere conto del traffico viabile.

Per impianti collocati all'interno della proprietà privata occorrerà porre in essere tutte le attenzioni per evitare rischi a terzi, nonché valutare di volta in volta gli spazi nei quali operare.

RISCHI SPECIFICI:

- 1) investimento;
- 2) Urti, colpi, impatti, compressioni.

Fonti inquinanti

Misure Preventive e Protettive generali:

- 1) Fonti inquinanti: misure organizzative;

PRESCRIZIONI ORGANIZZATIVE:

In relazione alle specifiche attività svolte devono essere previste ed adottati tutti i provvedimenti necessari ad evitare o ridurre al minimo l'emissione di rumori, polveri, ecc.

Al fine di limitare l'inquinamento acustico si può sia prevedere di ridurre l'orario di utilizzo delle macchine e degli impianti più rumorosi sia installare barriere contro la diffusione del rumore. Qualora le attività svolte comportino elevata rumorosità devono essere autorizzate dal Sindaco. Nelle lavorazioni che comportano la formazione di polveri devono essere adottati sistemi di abbattimento e di contenimento il più possibile vicino alla fonte. Nelle attività edili è sufficiente inumidire il materiale polverulento, segregare l'area di lavorazione per contenere l'abbattimento delle polveri nei lavori di sabbiatura, per il caricamento di silos, l'aria di spostamento deve essere raccolta e convogliata ad un impianto di depolverizzazione, ecc.

RISCHI SPECIFICI:

- 1) Rumore;
- 2) Polveri;

Ordigni bellici inesplosi

Misure Preventive e Protettive generali:

- 1) Ordigni bellici inesplosi: misure organizzative;

PRESCRIZIONI ORGANIZZATIVE:

Bonifica da ordigni bellici.

In considerazione della natura dell'appalto e delle attività da espletarsi per la manutenzione ordinaria e straordinaria delle infrastrutture del S.I.I. l'analisi preventiva e sistematica dell'area di cantiere per la valutazione del rischio connesso alla eventuale presenza di residui bellici inesplosi va condotta per tutte le opere di nuovi estendimenti di condotte eseguiti su suoli non interessati da pregressi interventi di rimaneggiamento e scavi per posa di infrastrutture.

Per le opere di pronto intervento che interessano lavori di riparazione condotte mediante posa collari e/o tronchetti di tubazione localizzati in asse alla condotta preesistente, in via preliminare non sarà prevista alcuna analisi preventiva sul rischio derivante dalla presenza di ordigni bellici fermo restando ogni ulteriore eventuale valutazione del CSE.

L'attività di bonifica comprende una serie di fasi operative che riguardano: la ricerca, la localizzazione, l'individuazione, lo scoprimento, l'esame, la disattivazione, la neutralizzazione e/o rimozione di residui bellici risalenti al primo e al secondo conflitto mondiale. L'attività di bonifica preventiva e sistematica deve essere svolta da un'impresa specializzata, incaricata dall'impresa appaltatrice dei lavori ai sensi del punto V dell'art 16 del CSA, in possesso dei requisiti di cui all'art. 104, comma 4-bis, del D.Lgs. 9 aprile 2008, n. 81 e s.m.i., e sulla base di un parere vincolante dell'autorità militare competente per territorio in merito alle specifiche regole tecniche da osservare in considerazione della collocazione geografica e della tipologia dei terreni interessati, nonché mediante misure di sorveglianza dei competenti organismi

del Ministero della difesa, del Ministero del lavoro e delle politiche sociali e del Ministero della salute.

RIFERIMENTI NORMATIVI:

D.Lgs. 9 aprile 2008 n. 81, Art. 91.

RISCHI SPECIFICI:

- 1) Incendi, esplosioni;

ORGANIZZAZIONE DEL CANTIERE

Scelte progettuali ed organizzative, procedure, misure preventive e protettive

(punto 2.1.2, lettera d, punto 2, Allegato XV del D.Lgs. 81/2008 e s.m.i.)

Individuazione, analisi e valutazione dei rischi concreti

(punto 2.1.2, lettera c, Allegato XV del D.Lgs. 81/2008 e s.m.i.)

Nell'ambito dell'appalto, è possibile distinguere due tipologie di lavori/interventi:

1. **Non programmabili.** Interventi da eseguire in Pronto Intervento, quali riparazione reti idriche e fognarie per eliminazione perdite idriche o fuoriuscite di liquami, oppure per eliminazione di pericoli per la circolazione veicolare e pedonale, quali dissesti chiusini e solette, cedimenti del piano stradale, eliminazione di disservizi all'utenza che possono compromettere la funzionalità e continuità del servizio pubblico di primaria importanza, ecc.
2. **Programmabili.** Interventi quali nuovi allacci idrici o fognari, nuove condotte idriche e/o fognarie, nuovi manufatti idrici o fognari.

Atteso:

- che il comma 6 art. 100 D.lgs 81/08 "Piano di sicurezza e coordinamento" prevede la non applicabilità delle disposizioni contenute nello stesso articolo per lavori la cui esecuzione immediata è necessaria per prevenire incidenti imminenti o per organizzare urgenti misure di salvataggio o per garantire la continuità in condizioni di emergenza nell'erogazione di servizi essenziali per la popolazione quali corrente elettrica, acqua, gas, reti di comunicazione;
- che si rende necessario garantire da parte dei datori di lavoro delle imprese esecutrici, a tutela delle maestranze presenti in cantiere, le misure generali di tutela di cui all'art. 95 del D.lgs 81/08.

Per gli interventi definiti "non programmabili", ai fini della valutazione dei rischi e delle misure da attuare per la prevenzione degli stessi, si applicherà quanto disposto dal POS redatto a cura dell'appaltatore.

Per gli interventi definiti "programmabili", si farà riferimento a quanto disposto dall'art. 100 del D.Lgs 81/08 ossia per ciascun intervento sarà redatto un PSC riferito al cantiere oggetto d'intervento. A fronte di ciascun intervento l'impresa esecutrice trasmetterà, con debito anticipo temporale, il relativo POS quale piano complementare e di dettaglio del PSC, per ognuno dei quali il CSE verificherà l'idoneità e la congruenza con le fasi lavorative dello stesso PSC (il tutto secondo quanto disciplinato dalla lett. b comma 1 art. 92 del D.Lgs 81/08).

Segnaletica

L'appaltatore dovrà osservare le disposizioni di cui al Titolo V del d.lgs. 81/2008 (dall'allegato XXIV al XXXII) in materia di segnaletica di salute e sicurezza sul lavoro, nonché quanto prescritto dal disciplinare tecnico relativo agli schemi segnaletici, differenziati per categoria di strada, da adottare per il segnalamento temporaneo (decreto 10/07/2002 - Ministero delle infrastrutture e dei trasporti).

Si riportano di seguito alcuni segnali che dovranno essere presenti nell'area di cantiere.

SEGNALETICA:

								
Divieto di accesso	Non toccare	Vietato ai carrelli	Vietato ai pedon	Vietato fumare o usare	Vietato fumare	Carichi sospesi	Carrelli di movimentazione	Materiale infiammabile
								
Materiale comburente	Pericolo di inciampo	Pericolo generico	Tensione elettrica pericolosa	Sostanze velenose	Calzature di sicurezza obbligatorie	Casco di protezione obbligatoria	Guanti di protezione obbligatoria	Obligo generico

								
Protezione obbligatoria dell'udito	Protezione obbligatoria delle vie respiratorie	Protezione obbligatoria per gli occhi	Corsie a larghezza ridotta	Doppio senso di circolazione	Lavori	Materiale instabile su strada	Pericolo	Strettoia asimmetrica a destra
								
Strettoia simmetrica	Dare precedenza nei sensi unici alternati	P assaggio obbligatorio a destra	P assaggio obbligatorio a sinistra	P assaggio obbligatorio per veicoli operativi	Presegnale di cantiere mobile	Segnale mobile di preavviso	Segnale mobile di protezione	

SEGNALETICA GENERALE PREVISTA NEL CANTIERE

LAVORAZIONI e loro INTERFERENZE

PREPARAZIONE DELLE AREE DI CANTIERE

La Lavorazione è suddivisa nelle seguenti Fasi e Sottofasi:

Scavo di pulizia generale dell'area del cantiere Taglio di alberi ed estirpazione delle ceppaie Taglio di arbusti e vegetazione in genere

Realizzazione della recinzione e degli accessi al cantiere Realizzazione della viabilità di cantiere

Scavo di pulizia generale dell'area del cantiere (fase)

Scavo di pulizia generale dell'area di cantiere eseguito con mezzi meccanici.

LAVORATORI:

Addetto allo scavo di pulizia generale dell'area di cantiere

Misure Preventive e Protettive, aggiuntive a quelle riportate nell'apposito successivo capitolo:

a) DPI: addetto allo scavo di pulizia generale dell'area di cantiere;



PRESCRIZIONI ORGANIZZATIVE:

Devono essere forniti: **a)** casco; **b)** otoprotettori; **c)** mascherina antipolvere; **d)** guanti; **e)** calzature di sicurezza; **f)** indumenti protettivi; **g)** indumenti ad alta visibilità.

RIFERIMENTI NORMATIVI:

D.Lgs. 9 aprile 2008 n. 81, Art. 75.

Rischi a cui è esposto il lavoratore:

	Investimento, ribaltamento [P3 x E4]= ALTO		M.M.C. (sollevamento e trasporto) [P1 x E1]= BASSO		
--	-----------------------------------------------	--	-------------------------------------------------------	--	--

MACCHINE E ATTREZZI:

- 1) Autocarro;
- 2) Pala meccanica;
- 3) Attrezzi manuali.

Rischi generati dall'uso di macchine e attrezzi:

Cesoiamenti, stritolamenti; Getti, schizzi; Inalazione polveri, fibre; Rumore; Incendi, esplosioni; Investimento, ribaltamento; Urti, colpi, impatti, compressioni; Vibrazioni; Scivolamenti, cadute a livello; Punture, tagli, abrasioni.

Taglio di alberi ed estirpazione delle ceppaie (fase)

Taglio di alberi ed estirpazione delle ceppaie.

LAVORATORI:

Addetto al taglio di alberi ed estirpazione delle ceppaie

Misure Preventive e Protettive, aggiuntive a quelle riportate nell'apposito successivo capitolo:

a) DPI: addetto al taglio di alberi ed estirpazione delle ceppaie;






PRESCRIZIONI ORGANIZZATIVE:

Devono essere forniti: **a)** casco; **b)** otoprotettori; **c)** visiera protettiva; **d)** guanti antivibrazioni; **e)** calzature di sicurezza; **f)** indumenti protettivi; **g)** indumenti ad alta visibilità.

RIFERIMENTI NORMATIVI:

D.Lgs. 9 aprile 2008 n. 81, Art. 75.

Rischi a cui è esposto il lavoratore:

	Investimento, ribaltamento [P2 x E4]= RILEVANTE		Rumore [P3 x E3]= RILEVANTE		Vibrazioni [P3 x E2]= MEDIO
-----------------------------------------------------------------------------------	----------------------------------------------------	-----------------------------------------------------------------------------------	--------------------------------	-------------------------------------------------------------------------------------	--------------------------------

MACCHINE E ATTREZZI:

- 1) Trattore;
- 2) Attrezzi manuali;
- 3) Motosega.

Rischi generati dall'uso di macchine e attrezzi:

Cesoamenti, stritolamenti; Getti, schizzi; Incendi, esplosioni; Investimento, ribaltamento; Punture, tagli, abrasioni; Urti, colpi, impatti, compressioni; Rumore; Vibrazioni.

Taglio di arbusti e vegetazione in genere (fase)

Taglio di arbusti e vegetazione in genere.

LAVORATORI:

Addetto al taglio di arbusti e vegetazione in genere

Misure Preventive e Protettive, aggiuntive a quelle riportate nell'apposito successivo capitolo:

- a) DPI: addetto al taglio di arbusti e vegetazione in genere;



**PRESCRIZIONI ORGANIZZATIVE:**

Devono essere forniti: a) casco; b) otoprotettori; c) visiera protettiva; d) guanti; e) calzature di sicurezza; f) indumenti protettivi.

RIFERIMENTI NORMATIVI:

D.Lgs. 9 aprile 2008 n. 81, Art. 75.

Rischi a cui è esposto il lavoratore:

	Rumore [P3 x E3]= RILEVANTE		Vibrazioni [P3 x E3]= RILEVANTE		
-------------------------------------------------------------------------------------	--------------------------------	-------------------------------------------------------------------------------------	------------------------------------	--	--

MACCHINE E ATTREZZI:

- 1) Attrezzi manuali;
- 2) Decespugliatore a motore.

Rischi generati dall'uso di macchine e attrezzi:

Punture, tagli, abrasioni; Urti, colpi, impatti, compressioni; Getti, schizzi; Inalazione polveri, fibre; Incendi, esplosioni; Rumore; Vibrazioni.

Realizzazione della recinzione e degli accessi al cantiere (fase)

Realizzazione della recinzione di cantiere, al fine di impedire l'accesso involontario dei non addetti ai lavori, e degli accessi al cantiere, per mezzi e lavoratori.

LAVORATORI:

Addetto alla realizzazione della recinzione e degli accessi al cantiere

Misure Preventive e Protettive, aggiuntive a quelle riportate nell'apposito successivo capitolo:

a) DPI: addetto alla realizzazione della recinzione e degli accessi al cantiere;




PRESCRIZIONI ORGANIZZATIVE:

Devono essere forniti: **a)** casco; **b)** occhiali protettivi; **c)** guanti; **d)** calzature di sicurezza; **e)** indumenti protettivi.

RIFERIMENTI NORMATIVI:

D.Lgs. 9 aprile 2008 n. 81, Art. 75.

Rischi a cui è esposto il lavoratore:

	M.M.C. (sollevamento e trasporto) [P1 x E1]= BASSO				
-----------------------------------------------------------------------------------	-------------------------------------------------------	--	--	--	--

MACCHINE E ATTREZZI:

- 1) Autocarro;
- 2) Attrezzi manuali;
- 3) Scala semplice;
- 4) Sega circolare;
- 5) Smerigliatrice angolare (flessibile);
- 6) Trapano elettrico.

Rischi generati dall'uso di macchine e attrezzi:

Cesoiamenti, stritolamenti; Getti, schizzi; Inalazione polveri, fibre; Rumore; Incendi, esplosioni; Investimento, ribaltamento; Urti, colpi, impatti, compressioni; Vibrazioni; Punture, tagli, abrasioni; Caduta dall'alto; Movimentazione manuale dei carichi; Elettrocuzione; Rumore; Scivolamenti, cadute a livello; Vibrazioni.

Realizzazione della viabilità di cantiere (fase)

Realizzazione della viabilità di cantiere destinata a persone e veicoli e posa in opera di appropriata segnaletica.

LAVORATORI:

Addetto alla realizzazione della viabilità di cantiere

Misure Preventive e Protettive, aggiuntive a quelle riportate nell'apposito successivo capitolo:

a) DPI: addetto alla realizzazione della viabilità di cantiere;





PRESCRIZIONI ORGANIZZATIVE:

Devono essere forniti: **a)** casco; **b)** otoprotettori; **c)** maschera antipolvere; **d)** guanti; **e)** calzature di sicurezza; **f)** indumenti protettivi; **g)** indumenti ad alta visibilità.

RIFERIMENTI NORMATIVI:

D.Lgs. 9 aprile 2008 n. 81, Art. 75.

Rischi a cui è esposto il lavoratore:

	Investimento, ribaltamento [P3 x E4]= ALTO		M.M.C. (sollevamento e trasporto) [P1 x E1]= BASSO		
-------------------------------------------------------------------------------------	-----------------------------------------------	-------------------------------------------------------------------------------------	-------------------------------------------------------	--	--

MACCHINE E ATTREZZI:

- 1) Autocarro;
- 2) Pala meccanica;
- 3) Attrezzi manuali.

Rischi generati dall'uso di macchine e attrezzi:

Cesoiamenti, stritolamenti; Getti, schizzi; Inalazione polveri, fibre; Rumore; Incendi, esplosioni; Investimento,

ribaltamento; Urti, colpi, impatti, compressioni; Vibrazioni; Scivolamenti, cadute a livello; Punture, tagli, abrasioni.

APPRESTAMENTI DEL CANTIERE

La Lavorazione è suddivisa nelle seguenti Fasi e Sottofasi:

Allestimento di depositi, zone per lo stoccaggio dei materiali e per gli impianti fissi

Allestimento di servizi igienico-assistenziali del cantiere

Allestimento di servizi sanitari del cantiere

Allestimento di depositi, zone per lo stoccaggio dei materiali e per gli impianti fissi (fase)

Allestimento di depositi per materiali e attrezzature, zone scoperte per lo stoccaggio dei materiali e zone per l'installazione di impianti fissi di cantiere.

LAVORATORI:

Addetto all'allestimento di depositi, zone per lo stoccaggio dei materiali e per gli impianti fissi

Misure Preventive e Protettive, aggiuntive a quelle riportate nell'apposito successivo capitolo:

a) DPI: addetto all'allestimento di depositi, zone per lo stoccaggio dei materiali e per gli impianti fissi;




PRESCRIZIONI ORGANIZZATIVE:

Devono essere forniti: **a)** casco; **b)** occhiali protettivi; **c)** guanti; **d)** calzature di sicurezza; **e)** indumenti protettivi.

RIFERIMENTI NORMATIVI:

D.Lgs. 9 aprile 2008 n. 81, Art. 75.

Rischi a cui è esposto il lavoratore:

	Caduta di materiale dall'alto o a livello [P2 x E3]= MEDIO				
-------------------------------------------------------------------------------------	---------------------------------------------------------------	--	--	--	--

MACCHINE E ATTREZZI:

- 1) Autocarro;
- 2) Autogru;
- 3) Attrezzi manuali;
- 4) Scala semplice;
- 5) Sega circolare;
- 6) Smerigliatrice angolare (flessibile);
- 7) Trapano elettrico.

Rischi generati dall'uso di macchine e attrezzi:

Cesoamenti, stritolamenti; Getti, schizzi; Inalazione polveri, fibre; Rumore; Incendi, esplosioni; Investimento, ribaltamento; Urti, colpi, impatti, compressioni; Vibrazioni; Caduta di materiale dall'alto o a livello; Elettrocuzione; Punture, tagli, abrasioni; Caduta dall'alto; Movimentazione manuale dei carichi; Rumore; Scivolamenti, cadute a livello; Vibrazioni.

Allestimento di servizi igienico-assistenziali del cantiere (fase)

Allestimento di servizi igienico-sanitari in strutture prefabbricate appositamente approntate.

LAVORATORI:

Addetto all'allestimento di servizi igienico-assistenziali del cantiere


Misure Preventive e Protettive, aggiuntive a quelle riportate nell'apposito successivo capitolo:

a) DPI: addetto all'allestimento di servizi igienico-assistenziali del cantiere;

**PRESCRIZIONI ORGANIZZATIVE:**Devono essere forniti: **a)** casco; **b)** occhiali protettivi; **c)** guanti; **d)** calzature di sicurezza; **e)** indumenti protettivi.**RIFERIMENTI NORMATIVI:**

D.Lgs. 9 aprile 2008 n. 81, Art. 75.

Rischi a cui è esposto il lavoratore:

	Caduta di materiale dall'alto o a livello [P2 x E3]= MEDIO				
-----------------------------------------------------------------------------------	---------------------------------------------------------------	--	--	--	--

MACCHINE E ATTREZZI:

- 1) Autocarro;
- 2) Autogru;
- 3) Attrezzi manuali;
- 4) Scala semplice;
- 5) Sega circolare;
- 6) Smerigliatrice angolare (flessibile);
- 7) Trapano elettrico.

Rischi generati dall'uso di macchine e attrezzi:

Cesoiamenti, stritolamenti; Getti, schizzi; Inalazione polveri, fibre; Rumore; Incendi, esplosioni; Investimento, ribaltamento; Urti, colpi, impatti, compressioni; Vibrazioni; Caduta di materiale dall'alto o a livello; Elettrocuzione; Punture, tagli, abrasioni; Caduta dall'alto; Movimentazione manuale dei carichi; Rumore; Scivolamenti, cadute a livello; Vibrazioni.

Allestimento di servizi sanitari del cantiere (fase)

Allestimento di servizi sanitari costituiti dai locali necessari all'attività di primo soccorso in cantiere.

LAVORATORI:

Addetto all'allestimento di servizi sanitari del cantiere


Misure Preventive e Protettive, aggiuntive a quelle riportate nell'apposito successivo capitolo:

a) DPI: addetto all'allestimento di servizi sanitari del cantiere;

**PRESCRIZIONI ORGANIZZATIVE:**Devono essere forniti: **a)** casco; **b)** occhiali protettivi; **c)** guanti; **d)** calzature di sicurezza; **e)** indumenti protettivi.**RIFERIMENTI NORMATIVI:**

D.Lgs. 9 aprile 2008 n. 81, Art. 75.

Rischi a cui è esposto il lavoratore:

	Caduta di materiale dall'alto o a livello [P2 x E3]= MEDIO				
-------------------------------------------------------------------------------------	---------------------------------------------------------------	--	--	--	--

MACCHINE E ATTREZZI:

- 1) Autocarro;
- 2) Autogru;
- 3) Attrezzi manuali;
- 4) Scala semplice;
- 5) Sega circolare;

- 6) Smerigliatrice angolare (flessibile);
- 7) Trapano elettrico.

Rischi generati dall'uso di macchine e attrezzi:

Cesoiamenti, stritolamenti; Getti, schizzi; Inalazione polveri, fibre; Rumore; Incendi, esplosioni; Investimento, ribaltamento; Urti, colpi, impatti, compressioni; Vibrazioni; Caduta di materiale dall'alto o a livello; Elettrocuzione; Punture, tagli, abrasioni; Caduta dall'alto; Movimentazione manuale dei carichi; Rumore; Scivolamenti, cadute a livello; Vibrazioni.

Allestimento di cantiere temporaneo su strada

Allestimento di un cantiere temporaneo lungo una strada carrabile senza interruzione del servizio.

LAVORATORI:

Addetto all'allestimento di cantiere temporaneo su strada

Misure Preventive e Protettive, aggiuntive a quelle riportate nell'apposito successivo capitolo:

a) DPI: addetto all'allestimento di cantiere temporaneo su strada;



PRESCRIZIONI ORGANIZZATIVE:

Devono essere forniti: **a)** casco; **b)** occhiali protettivi; **c)** maschera antipolvere; **d)** guanti; **e)** calzature di sicurezza; **f)** indumenti protettivi; **g)** indumenti ad alta visibilità.

RIFERIMENTI NORMATIVI:

D.Lgs. 9 aprile 2008 n. 81, Art. 75.

Rischi a cui è esposto il lavoratore:

	Investimento, ribaltamento [P2 x E3]= MEDIO				
-------------------------------------------------------------------------------------	-------------------------------------------------------	--	--	--	--

MACCHINE E ATTREZZI:

- 1) Autocarro;
- 2) Attrezzi manuali;
- 3) Scala semplice.

Rischi generati dall'uso di macchine e attrezzi:

Cesoiamenti, stritolamenti; Getti, schizzi; Inalazione polveri, fibre; Rumore; Incendi, esplosioni; Investimento, ribaltamento; Urti, colpi, impatti, compressioni; Vibrazioni; Punture, tagli, abrasioni; Caduta dall'alto; Movimentazione manuale dei carichi.

ALLACCIO FOGNARIO

La Lavorazione è suddivisa nelle seguenti Fasi e Sottofasi:

Pavimentazione in Conglomerato Bituminoso

Senza Pozzetto

- Tracciamento dell'asse di scavo
- Taglio di asfalto di carreggiata stradale
- Asportazione di strato di usura e collegamento
- Demolizione fondazione stradale
- Scavo a sezione obbligatoria
- Rinfianco con sabbia eseguito a macchina
- Posa di conduttura fognaria in materie plastiche
- Rinterro di scavo
- Formazione di fondazione stradale
- Formazione di manto di usura e collegamento

Con Pozzetto

- Tracciamento dell'asse di scavo
- Taglio di asfalto di carreggiata stradale
- Asportazione di strato di usura e collegamento
- Demolizione fondazione stradale
- Scavo a sezione obbligata
- Getto in calcestruzzo per opere non strutturali
- Posa di pozzetto di ispezione
- Rinfianco con sabbia eseguito a macchina
- Posa di conduttura fognaria in materie plastiche
- Rinterro di scavo
- Formazione di fondazione stradale
- Formazione di manto di usura e collegamento

Pavimentazione in Basolato

Senza Pozzetto

- Rimozione di pavimentazione in basoli
- Demolizione fondazione stradale
- Scavo a sezione obbligata
- Rinfianco con sabbia eseguito a macchina
- Posa di conduttura fognaria in materie plastiche
- Rinterro di scavo
- Formazione di fondazione stradale
- Realizzazione di pavimentazione in basolato

Con Pozzetto

- Rimozione di pavimentazione in basoli
- Demolizione fondazione stradale
- Scavo a sezione obbligata
- Getto in calcestruzzo per opere non strutturali
- Posa di pozzetto di ispezione
- Rinfianco con sabbia eseguito a macchina
- Posa di conduttura fognaria in materie plastiche
- Rinterro di scavo
- Formazione di fondazione stradale
- Realizzazione di pavimentazione in basolato

Pavimentazione in Cubetti

Senza Pozzetto

- Rimozione di pavimentazione in cubetti di pietra lavica e/o porfido
- Demolizione fondazione stradale
- Scavo a sezione obbligata
- Rinfianco con sabbia eseguito a macchina
- Posa di conduttura fognaria in materie plastiche
- Rinterro di scavo
- Formazione di fondazione stradale
- Realizzazione di pavimentazione in cubetti di pietra lavica e/o porfido

Con Pozzetto

- Rimozione di pavimentazione in cubetti di pietra lavica e/o porfido
- Demolizione fondazione stradale
- Scavo a sezione obbligata
- Getto in calcestruzzo per opere non strutturali
- Posa di pozzetto di ispezione
- Rinfianco con sabbia eseguito a macchina
- Posa di conduttura fognaria in materie plastiche
- Rinterro di scavo

Pavimentazione in Conglomerato Bituminoso (fase)

Senza Pozzetto (sottofase)

Tracciamento dell'asse di scavo (sottofase)

Il tracciamento dell'asse di scavo avviene tracciando sul terreno una serie di punti fissi di direzione, che si trovano esattamente sulla direttrice di avanzamento.

LAVORATORI:

Addetto al tracciamento dell'asse di scavo

Misure Preventive e Protettive, aggiuntive a quelle riportate nell'apposito successivo capitolo:


a) DPI: addetto al tracciamento dell'asse di scavo;



PRESCRIZIONI ORGANIZZATIVE:

Devono essere forniti al lavoratore adeguati dispositivi di protezione individuale: **a)** casco; **b)** guanti; **c)** occhiali protettivi; **d)** calzature di sicurezza con suola antisdrucchiolo e impermeabile; **e)** mascherina antipolvere; **f)** otoprotettori.

Rischi a cui è esposto il lavoratore:

	Scivolamenti, cadute a livello [P1 x E1]= BASSO				
-------------------------------------------------------------------------------------	----------------------------------------------------	--	--	--	--

MACCHINE E ATTREZZI:

1) Attrezzi manuali.

Rischi generati dall'uso di macchine e attrezzi:

Punture, tagli, abrasioni; Urti, colpi, impatti, compressioni.

Taglio di asfalto di carreggiata stradale (sottofase)

Taglio dell'asfalto della carreggiata stradale eseguito con l'ausilio di attrezzi meccanici.

LAVORATORI:

Addetto al taglio di asfalto di carreggiata stradale

Misure Preventive e Protettive, aggiuntive a quelle riportate nell'apposito successivo capitolo:




a) DPI: addetto al taglio di asfalto di carreggiata stradale;



PRESCRIZIONI ORGANIZZATIVE:

Devono essere forniti al lavoratore adeguati dispositivi di protezione individuale: **a)** guanti; **b)** casco; **c)** occhiali o schermi facciali protettivi; **d)** calzature di sicurezza con suola antisdrucchiolo e impermeabile e puntale d'acciaio; **e)** otoprotettori.

Rischi a cui è esposto il lavoratore:

	Investimento, ribaltamento [P3 x E3]= RILEVANTE		Rumore [P3 x E3]= RILEVANTE		Vibrazioni [P3 x E2]= MEDIO
-----------------------------------------------------------------------------------	----------------------------------------------------	-----------------------------------------------------------------------------------	--------------------------------	-------------------------------------------------------------------------------------	--------------------------------

MACCHINE E ATTREZZI:

- 1) Autocarro;
- 2) Escavatore;
- 3) Attrezzi manuali;
- 4) Tagliasfalto a disco.

Rischi generati dall'uso di macchine e attrezzi:

Cesoamenti, stritolamenti; Getti, schizzi; Inalazione polveri, fibre; Incendi, esplosioni; Investimento, ribaltamento; Urti, colpi, impatti, compressioni; Rumore; Vibrazioni; Elettrocuzione; Scivolamenti, cadute a livello; Punture, tagli, abrasioni.

Asportazione di strato di usura e collegamento (sottofase)

Asportazione dello strato d'usura e collegamento mediante mezzi meccanici ed allontanamento dei materiali di risulta.

LAVORATORI:

Addetto all'asportazione di strato di usura e collegamento




Misure Preventive e Protettive, aggiuntive a quelle riportate nell'apposito successivo capitolo:

a) DPI: addetto all'asportazione di strato di usura e collegamento;

**PRESCRIZIONI ORGANIZZATIVE:**

Devono essere forniti al lavoratore adeguati dispositivi di protezione individuale: **a)** casco; **b)** calzature di sicurezza; **c)** occhiali; **d)** guanti; **e)** maschera per la protezione delle vie respiratorie; **f)** otoprotettori; **g)** indumenti protettivi; **h)** indumenti ad alta visibilità.

Rischi a cui è esposto il lavoratore:

	Investimento, ribaltamento [P3 x E3]= RILEVANTE		Vibrazioni [P3 x E3]= RILEVANTE		Rumore [P3 x E3]= RILEVANTE
-------------------------------------------------------------------------------------	----------------------------------------------------	-------------------------------------------------------------------------------------	------------------------------------	---------------------------------------------------------------------------------------	--------------------------------

MACCHINE E ATTREZZI:

- 1) Scarificatrice;
- 2) Autocarro;
- 3) Attrezzi manuali.

Rischi generati dall'uso di macchine e attrezzi:

Cesoamenti, stritolamenti; Inalazione fumi, gas, vapori; Incendi, esplosioni; Investimento, ribaltamento; Urti, colpi, impatti, compressioni; Rumore; Vibrazioni; Getti, schizzi; Inalazione polveri, fibre; Punture, tagli, abrasioni.

Demolizione fondazione stradale (sottofase)

Demolizione di fondazione stradale. Durante la fase lavorativa si prevede il trasporto del materiale di risulta, la cernita e l'accatastamento dei materiali eventualmente recuperabili.

LAVORATORI:

Addetto alla demolizione di fondazione stradale

Misure Preventive e Protettive, aggiuntive a quelle riportate nell'apposito successivo capitolo:

a) DPI: addetto alla demolizione generale di tompanature;

**PRESCRIZIONI ORGANIZZATIVE:**

Devono essere forniti al lavoratore adeguati dispositivi di protezione individuale: **a)** guanti; **b)** casco; **c)** calzature di sicurezza con suola antiscivolo ed impermeabile; **d)** occhiali; **e)** otoprotettori.

Rischi a cui è esposto il lavoratore:

	Caduta dall'alto [P3 x E4]= ALTO		Inalazione polveri, fibre [P3 x E2]= MEDIO		Vibrazioni [P3 x E3]= RILEVANTE
	M.M.C. (sollevamento e trasporto) [P1 x E1]= BASSO		Rumore [P3 x E3]= RILEVANTE		

MACCHINE E ATTREZZI:

- 1) Autocarro;
- 2) Dumper;
- 3) Pala meccanica;
- 4) Argano a bandiera;
- 5) Argano a cavalletto;
- 6) Attrezzi manuali;
- 7) Martello demolitore elettrico;
- 8) Ponteggio metallico fisso;
- 9) Scala semplice.

Rischi generati dall'uso di macchine e attrezzi:

Cesoiamenti, stritolamenti; Getti, schizzi; Inalazione polveri, fibre; Incendi, esplosioni; Investimento, ribaltamento; Urti, colpi, impatti, compressioni; Rumore; Vibrazioni; Scivolamenti, cadute a livello; Caduta dall'alto; Caduta di materiale dall'alto o a livello; Punture, tagli, abrasioni; Elettrocuzione.

Scavo a sezione obbligata (sottofase)

Scavi a sezione obbligata, eseguiti a cielo aperto o all'interno di edifici con mezzi meccanici.

LAVORATORI:

Addetto allo scavo a sezione obbligata

Misure Preventive e Protettive, aggiuntive a quelle riportate nell'apposito successivo capitolo:

a) DPI: addetto allo scavo a sezione obbligata;

**PRESCRIZIONI ORGANIZZATIVE:**

Devono essere forniti al lavoratore adeguati dispositivi di protezione individuale: **a)** casco; **b)** guanti; **c)** occhiali protettivi; **d)** calzature di sicurezza con suola antiscivolo e impermeabile; **e)** mascherina antipolvere; **f)** otoprotettori.

Rischi a cui è esposto il lavoratore:

	Scivolamenti, cadute a livello [P1 x E2]= BASSO		Seppellimento, sprofondamento [P2 x E3]= MEDIO		
--	----------------------------------------------------	--	---------------------------------------------------	--	--

MACCHINE E ATTREZZI:

- 1) Escavatore;
- 2) Attrezzi manuali;
- 3) Andatoie e Passerelle;
- 4) Scala semplice.

Rischi generati dall'uso di macchine e attrezzi:

Cesoiamenti, stritolamenti; Elettrocuzione; Inalazione polveri, fibre; Incendi, esplosioni; Investimento, ribaltamento; Scivolamenti, cadute a livello; Vibrazioni; Rumore; Punture, tagli, abrasioni; Urti, colpi, impatti, compressioni; Caduta dall'alto; Caduta di materiale dall'alto o a livello.

Rinfiacco con sabbia eseguito a macchina (sottofase)

Rinfiacco con sabbia di tubazioni, pozzi o pozzetti eseguito a macchina con successiva compattazione del materiale con piastre vibranti.

LAVORATORI:

Addetto al rinfiacco con sabbia eseguito a macchina

Misure Preventive e Protettive, aggiuntive a quelle riportate nell'apposito successivo capitolo:

a) DPI: addetto al rinfiacco con sabbia eseguito a macchina;



PRESCRIZIONI ORGANIZZATIVE:

Devono essere forniti al lavoratore adeguati dispositivi di protezione individuale: **a)** casco; **b)** guanti antivibrazioni; **c)** occhiali protettivi; **d)** calzature di sicurezza con suola antisdrucciolo e impermeabile; **e)** mascherina antipolvere; **f)** otoprotettori.

Rischi a cui è esposto il lavoratore:

	Rumore [P3 x E3]= RILEVANTE		Scivolamenti, cadute a livello [P1 x E2]= BASSO		Seppellimento, sprofondamento [P2 x E3]= MEDIO
	Vibrazioni [P3 x E2]= MEDIO				

MACCHINE E ATTREZZI:

- 1) Escavatore mini;
- 2) Attrezzi manuali;
- 3) Andatoie e Passerelle;
- 4) Compattatore a piatto vibrante.

Rischi generati dall'uso di macchine e attrezzi:

Cesoiamenti, stritolamenti; Inalazione polveri, fibre; Incendi, esplosioni; Investimento, ribaltamento; Scivolamenti, cadute a livello; Vibrazioni; Rumore; Punture, tagli, abrasioni; Urti, colpi, impatti, compressioni; Caduta dall'alto; Caduta di materiale dall'alto o a livello; Inalazione fumi, gas, vapori.

Posa di condotta fognaria in materie plastiche (sottofase)

Posa di condotta fognaria , con guarnizioni a profilo divergente, in scavo a sezione obbligata, precedentemente eseguito, previa sistemazione del letto di posa con attrezzi manuali e attrezzature meccaniche.

LAVORATORI:

Addetto alla posa di condotta fognaria in ghisa

Misure Preventive e Protettive, aggiuntive a quelle riportate nell'apposito successivo capitolo:



a) DPI: addetto alla posa di conduttura fognaria in ghisa;



PRESCRIZIONI ORGANIZZATIVE:

Devono essere forniti al lavoratore adeguati dispositivi di protezione individuale: **a)** casco; **b)** guanti; **c)** occhiali protettivi; **d)** calzature di sicurezza; **e)** mascherina antipolvere.

Rischi a cui è esposto il lavoratore:

	Caduta di materiale dall'alto o a livello [P2 x E3]= MEDIO		Scivolamenti, cadute a livello [P1 x E2]= BASSO		
-----------------------------------------------------------------------------------	---------------------------------------------------------------	-----------------------------------------------------------------------------------	----------------------------------------------------	--	--

MACCHINE E ATTREZZI:

- 1) Autocarro con gru;
- 2) Attrezzi manuali;
- 3) Scala semplice.

Rischi generati dall'uso di macchine e attrezzi:

Cesoiamenti, stritolamenti; Elettrocuzione; Getti, schizzi; Inalazione polveri, fibre; Incendi, esplosioni; Investimento, ribaltamento; Urti, colpi, impatti, compressioni; Rumore; Vibrazioni; Punture, tagli, abrasioni; Caduta dall'alto.

Rinterro di scavo (sottofase)

Rinterro e compattazione di scavi precedentemente eseguiti, a mano e/o con l'ausilio di mezzi meccanici.

LAVORATORI:

Addetto al rinterro di scavo

Misure Preventive e Protettive, aggiuntive a quelle riportate nell'apposito successivo capitolo:



a) DPI: addetto al rinterro di scavo;



PRESCRIZIONI ORGANIZZATIVE:

Devono essere forniti al lavoratore adeguati dispositivi di protezione individuale: **a)** casco; **b)** guanti; **c)** occhiali protettivi; **d)** calzature di sicurezza con suola antisdrucciolo e impermeabile; **e)** mascherina antipolvere; **f)** otoprotettori.

Rischi a cui è esposto il lavoratore:

	Scivolamenti, cadute a livello [P1 x E2]= BASSO		Seppellimento, sprofondamento [P2 x E3]= MEDIO		
-------------------------------------------------------------------------------------	----------------------------------------------------	-------------------------------------------------------------------------------------	---------------------------------------------------	--	--

MACCHINE E ATTREZZI:

- 1) Escavatore mini;
- 2) Attrezzi manuali;
- 3) Andatoie e Passerelle.

Rischi generati dall'uso di macchine e attrezzi:

Cesoiamenti, stritolamenti; Inalazione polveri, fibre; Incendi, esplosioni; Investimento, ribaltamento; Scivolamenti, cadute a livello; Vibrazioni; Rumore; Punture, tagli, abrasioni; Urti, colpi, impatti, compressioni; Caduta dall'alto; Caduta di materiale dall'alto o a livello.

Formazione di fondazione stradale (sottofase)

Formazione per strati di fondazione stradale con pietrame calcareo informe e massicciata di pietrisco, compattazione eseguita con mezzi meccanici.

LAVORATORI:

Addetto alla formazione di fondazione stradale

Misure Preventive e Protettive, aggiuntive a quelle riportate nell'apposito successivo capitolo:

a) DPI: addetto alla formazione di fondazione stradale;



PRESCRIZIONI ORGANIZZATIVE:

Devono essere forniti al lavoratore adeguati dispositivi di protezione individuale: **a)** casco; **b)** calzature di sicurezza; **c)** occhiali; **d)** guanti; **e)** maschera per la protezione delle vie respiratorie; **f)** otoprotettori; **g)** indumenti protettivi; **h)** indumenti ad alta visibilità.

Rischi a cui è esposto il lavoratore:

	Investimento, ribaltamento [P3 x E3]= RILEVANTE		Rumore [P1 x E1]= BASSO		
--	----------------------------------------------------	--	----------------------------	--	--

MACCHINE E ATTREZZI:

- 1) Piastra Compattatrice;
- 2) Attrezzi manuali.

Rischi generati dall'uso di macchine e attrezzi:

Cesoiamenti, stritolamenti; Inalazione fumi, gas, vapori; Inalazione polveri, fibre; Incendi, esplosioni; Rumore; Vibrazioni; Punture, tagli, abrasioni; Urti, colpi, impatti, compressioni.

Formazione di manto di usura e collegamento (sottofase)

Formazione di manto stradale in conglomerato bituminoso mediante esecuzione di strato/i di collegamento e strato di usura, stesi e compattati con mezzi meccanici.

LAVORATORI:

Addetto alla formazione di manto di usura e collegamento

Misure Preventive e Protettive, aggiuntive a quelle riportate nell'apposito successivo capitolo:

a) DPI: addetto alla formazione di manto di usura e collegamento;



PRESCRIZIONI ORGANIZZATIVE:

Devono essere forniti al lavoratore adeguati dispositivi di protezione individuale: **a)** casco; **b)** calzature di sicurezza; **c)** occhiali; **d)** guanti; **e)** maschera per la protezione delle vie respiratorie; **f)** otoprotettori; **g)** indumenti protettivi; **h)** indumenti ad alta visibilità.

Rischi a cui è esposto il lavoratore:

	Investimento, ribaltamento [P3 x E3]= RILEVANTE		Ustioni [P2 x E2]= MODERATO		Cancerogeno e mutageno [P4 x E4]= ALTO
--	----------------------------------------------------	--	--------------------------------	--	-------------------------------------------

MACCHINE E ATTREZZI:

- 1) Rullo compressore;

- 2) Finitrice;
- 3) Attrezzi manuali.

Rischi generati dall'uso di macchine e attrezzi:

Cesoamenti, stritolamenti; Inalazione fumi, gas, vapori; Inalazione polveri, fibre; Incendi, esplosioni; Investimento, ribaltamento; Rumore; Vibrazioni; Scivolamenti, cadute a livello; Punture, tagli, abrasioni; Urti, colpi, impatti, compressioni.

Con Pozzetto (sottofase)

Tracciamento dell'asse di scavo (sottofase)

Il tracciamento dell'asse di scavo avviene tracciando sul terreno una serie di punti fissi di direzione, che si trovano esattamente sulla direttrice di avanzamento.

LAVORATORI:

Addetto al tracciamento dell'asse di scavo

Misure Preventive e Protettive, aggiuntive a quelle riportate nell'apposito successivo capitolo:

a) DPI: addetto al tracciamento dell'asse di scavo;



PRESCRIZIONI ORGANIZZATIVE:

Devono essere forniti al lavoratore adeguati dispositivi di protezione individuale: **a)** casco; **b)** guanti; **c)** occhiali protettivi; **d)** calzature di sicurezza con suola antisdrucciolo e impermeabile; **e)** mascherina antipolvere; **f)** otoprotettori.

Rischi a cui è esposto il lavoratore:

	Scivolamenti, cadute a livello [P1 x E1]= BASSO				
--	----------------------------------------------------	--	--	--	--

MACCHINE E ATTREZZI:

- 1) Attrezzi manuali.

Rischi generati dall'uso di macchine e attrezzi:

Punture, tagli, abrasioni; Urti, colpi, impatti, compressioni.

Taglio di asfalto di carreggiata stradale (sottofase)

Taglio dell'asfalto della carreggiata stradale eseguito con l'ausilio di attrezzi meccanici.

LAVORATORI:

Addetto al taglio di asfalto di carreggiata stradale

Misure Preventive e Protettive, aggiuntive a quelle riportate nell'apposito successivo capitolo:




a) DPI: addetto al taglio di asfalto di carreggiata stradale;



PRESCRIZIONI ORGANIZZATIVE:

Devono essere forniti al lavoratore adeguati dispositivi di protezione individuale: **a)** guanti; **b)** casco; **c)** occhiali o schermi facciali protettivi; **d)** calzature di sicurezza con suola antisdrucciolo e impermeabile e puntale d'acciaio; **e)** otoprotettori.

Rischi a cui è esposto il lavoratore:

	Investimento, ribaltamento [P3 x E3]= RILEVANTE		Rumore [P3 x E3]= RILEVANTE		Vibrazioni [P3 x E2]= MEDIO
-----------------------------------------------------------------------------------	----------------------------------------------------	-----------------------------------------------------------------------------------	--------------------------------	-------------------------------------------------------------------------------------	--------------------------------

MACCHINE E ATTREZZI:

- 1) Autocarro;
- 2) Escavatore;
- 3) Attrezzi manuali;
- 4) Tagliasfalto a disco.

Rischi generati dall'uso di macchine e attrezzi:

Cesoamenti, stritolamenti; Getti, schizzi; Inalazione polveri, fibre; Incendi, esplosioni; Investimento, ribaltamento; Urti, colpi, impatti, compressioni; Rumore; Vibrazioni; Elettrocuzione; Scivolamenti, cadute a livello; Punture, tagli, abrasioni.

Asportazione di strato di usura e collegamento (sottofase)

Asportazione dello strato d'usura e collegamento mediante mezzi meccanici ed allontanamento dei materiali di risulta.

LAVORATORI:

Addetto all'asportazione di strato di usura e collegamento




Misure Preventive e Protettive, aggiuntive a quelle riportate nell'apposito successivo capitolo:

a) DPI: addetto all'asportazione di strato di usura e collegamento;

**PRESCRIZIONI ORGANIZZATIVE:**

Devono essere forniti al lavoratore adeguati dispositivi di protezione individuale: **a)** casco; **b)** calzature di sicurezza; **c)** occhiali; **d)** guanti; **e)** maschera per la protezione delle vie respiratorie; **f)** otoprotettori; **g)** indumenti protettivi; **h)** indumenti ad alta visibilità.

Rischi a cui è esposto il lavoratore:

	Investimento, ribaltamento [P3 x E3]= RILEVANTE		Vibrazioni [P3 x E3]= RILEVANTE		Rumore [P3 x E3]= RILEVANTE
-------------------------------------------------------------------------------------	----------------------------------------------------	-------------------------------------------------------------------------------------	------------------------------------	---------------------------------------------------------------------------------------	--------------------------------

MACCHINE E ATTREZZI:

- 1) Scarificatrice;
- 2) Autocarro;
- 3) Attrezzi manuali.

Rischi generati dall'uso di macchine e attrezzi:

Cesoamenti, stritolamenti; Inalazione fumi, gas, vapori; Incendi, esplosioni; Investimento, ribaltamento; Urti, colpi, impatti, compressioni; Rumore; Vibrazioni; Getti, schizzi; Inalazione polveri, fibre; Punture, tagli, abrasioni.

Demolizione fondazione stradale (sottofase)

Demolizione di fondazione stradale. Durante la fase lavorativa si prevede il trasporto del materiale di risulta, la cernita e l'accatastamento dei materiali eventualmente recuperabili.

LAVORATORI:

Addetto alla demolizione di fondazione stradale

Misure Preventive e Protettive, aggiuntive a quelle riportate nell'apposito successivo capitolo:

a) DPI: addetto alla demolizione generale di tompanature;



PRESCRIZIONI ORGANIZZATIVE:

Devono essere forniti al lavoratore adeguati dispositivi di protezione individuale: **a)** guanti; **b)** casco; **c)** calzature di sicurezza con suola antiscivolo ed impermeabile; **d)** occhiali; **e)** otoprotettori.

Rischi a cui è esposto il lavoratore:

	Caduta dall'alto [P3 x E4]= ALTO		Inalazione polveri, fibre [P3 x E2]= MEDIO		Vibrazioni [P3 x E3]= RILEVANTE
	M.M.C. (sollevamento e trasporto) [P1 x E1]= BASSO		Rumore [P3 x E3]= RILEVANTE		

MACCHINE E ATTREZZI:

- 1) Autocarro;
- 2) Dumper;
- 3) Pala meccanica;
- 4) Argano a bandiera;
- 5) Argano a cavalletto;
- 6) Attrezzi manuali;
- 7) Martello demolitore elettrico;
- 8) Ponteggio metallico fisso;
- 9) Scala semplice.

Rischi generati dall'uso di macchine e attrezzi:

Cesoiamenti, stritolamenti; Getti, schizzi; Inalazione polveri, fibre; Incendi, esplosioni; Investimento, ribaltamento; Urti, colpi, impatti, compressioni; Rumore; Vibrazioni; Scivolamenti, cadute a livello; Caduta dall'alto; Caduta di materiale dall'alto o a livello; Punture, tagli, abrasioni; Elettrocuzione.

Scavo a sezione obbligata (sottofase)

Scavi a sezione obbligata, eseguiti a cielo aperto o all'interno di edifici con mezzi meccanici.

LAVORATORI:

Addetto allo scavo a sezione obbligata

Misure Preventive e Protettive, aggiuntive a quelle riportate nell'apposito successivo capitolo:

a) DPI: addetto allo scavo a sezione obbligata;



PRESCRIZIONI ORGANIZZATIVE:

Devono essere forniti al lavoratore adeguati dispositivi di protezione individuale: **a)** casco; **b)** guanti; **c)** occhiali protettivi; **d)** calzature di sicurezza con suola antisdrucciolo e impermeabile; **e)** mascherina antipolvere; **f)** otoprotettori.

Rischi a cui è esposto il lavoratore:

	Scivolamenti, cadute a livello [P1 x E2]= BASSO		Seppellimento, sprofondamento [P2 x E3]= MEDIO		
--	----------------------------------------------------	--	---------------------------------------------------	--	--

MACCHINE E ATTREZZI:

- 1) Escavatore;
- 2) Attrezzi manuali;
- 3) Andatoie e Passerelle;
- 4) Scala semplice.

Rischi generati dall'uso di macchine e attrezzi:

Cesoiamenti, stritolamenti; Elettrocuzione; Inalazione polveri, fibre; Incendi, esplosioni; Investimento, ribaltamento; Scivolamenti, cadute a livello; Vibrazioni; Rumore; Punture, tagli, abrasioni; Urti, colpi, impatti, compressioni; Caduta dall'alto; Caduta di materiale dall'alto o a livello.

Getto in calcestruzzo per opere non strutturali (sottofase)

Esecuzione di getti in calcestruzzo per la realizzazione di opere non strutturali.

LAVORATORI:

Addetto al getto in calcestruzzo per opere non strutturali

Misure Preventive e Protettive, aggiuntive a quelle riportate nell'apposito successivo capitolo:

a) DPI: addetto al getto in calcestruzzo per opere non strutturali;



PRESCRIZIONI ORGANIZZATIVE:

Devono essere forniti al lavoratore adeguati dispositivi di protezione individuale: **a)** guanti; **b)** casco; **c)** stivali di sicurezza; **d)** cinture di sicurezza; **e)** indumenti protettivi (tute).

Rischi a cui è esposto il lavoratore:

	M.M.C. (sollevamento e trasporto) [P1 x E1]= BASSO		Chimico [P1 x E1]= BASSO		Rumore [P3 x E3]= RILEVANTE
--	-------------------------------------------------------	--	-----------------------------	--	--------------------------------

MACCHINE E ATTREZZI:

- 1) Andatoie e Passerelle;
- 2) Attrezzi manuali;
- 3) Betoniera a bicchiere.

Rischi generati dall'uso di macchine e attrezzi:

Caduta dall'alto; Caduta di materiale dall'alto o a livello; Punture, tagli, abrasioni; Urti, colpi, impatti, compressioni; Cesoiamenti, stritolamenti; Elettrocuzione; Getti, schizzi; Inalazione polveri, fibre.

Posa di pozzetto di ispezione (sottofase)

Posa e messa in esercizio di pozzetto di ispezione compreso il collegamento idraulico per l'adduzione e l'allontanamento delle acque fino al pozzetto di deviazione.

LAVORATORI:

Addetto alla posa di pozzetti prefabbricati

Misure Preventive e Protettive, aggiuntive a quelle riportate nell'apposito successivo capitolo:


a) DPI: addetto alla posa di fossa biologica prefabbricata;



PRESCRIZIONI ORGANIZZATIVE:

Devono essere forniti al lavoratore adeguati dispositivi di protezione individuale: **a)** casco; **b)** guanti; **c)** occhiali protettivi; **d)** calzature di sicurezza con suola antisdrucciolo e impermeabile; **e)** occhiali o visiera di sicurezza; **f)** otoprotettori.

Rischi a cui è esposto il lavoratore:

	Caduta di materiale dall'alto o a livello [P2 x E3]= MEDIO				
-----------------------------------------------------------------------------------	---------------------------------------------------------------	--	--	--	--

MACCHINE E ATTREZZI:

- 1) Autocarro con gru;
- 2) Attrezzi manuali;
- 3) Scala semplice.

Rischi generati dall'uso di macchine e attrezzi:

Cesoiamenti, stritolamenti; Elettrocuzione; Getti, schizzi; Inalazione polveri, fibre; Incendi, esplosioni; Investimento, ribaltamento; Urti, colpi, impatti, compressioni; Rumore; Vibrazioni; Punture, tagli, abrasioni; Caduta dall'alto.

Rinfianco con sabbia eseguito a macchina (sottofase)

Rinfianco con sabbia di tubazioni, pozzi o pozzetti eseguito a macchina con successiva compattazione del materiale con piastre vibranti.

LAVORATORI:

Addetto al rinfianco con sabbia eseguito a macchina





Misure Preventive e Protettive, aggiuntive a quelle riportate nell'apposito successivo capitolo:

- a) DPI: addetto al rinfianco con sabbia eseguito a macchina;

**PRESCRIZIONI ORGANIZZATIVE:**

Devono essere forniti al lavoratore adeguati dispositivi di protezione individuale: **a)** casco; **b)** guanti antivibrazioni; **c)** occhiali protettivi; **d)** calzature di sicurezza con suola antisdrucchiolo e imperforabile; **e)** mascherina antipolvere; **f)** otoprotettori.

Rischi a cui è esposto il lavoratore:

	Rumore [P3 x E3]= RILEVANTE		Scivolamenti, cadute a livello [P1 x E2]= BASSO		Seppellimento, sprofondamento [P2 x E3]= MEDIO
	Vibrazioni [P3 x E2]= MEDIO				

MACCHINE E ATTREZZI:

- 1) Escavatore mini;
- 2) Attrezzi manuali;
- 3) Andatoie e Passerelle;
- 4) Compattatore a piatto vibrante.

Rischi generati dall'uso di macchine e attrezzi:

Cesoiamenti, stritolamenti; Inalazione polveri, fibre; Incendi, esplosioni; Investimento, ribaltamento; Scivolamenti, cadute a livello; Vibrazioni; Rumore; Punture, tagli, abrasioni; Urti, colpi, impatti, compressioni; Caduta dall'alto; Caduta di materiale dall'alto o a livello; Inalazione fumi, gas, vapori.

Posa di conduttura fognaria in materie plastiche (sottofase)

Posa di conduttura fognaria , con guarnizioni a profilo divergente, in scavo a sezione obbligata, precedentemente eseguito, previa sistemazione del letto di posa con attrezzi manuali e attrezzature meccaniche.

LAVORATORI:

Addetto alla posa di conduttura fognaria in ghisa

Misure Preventive e Protettive, aggiuntive a quelle riportate nell'apposito successivo capitolo:



a) DPI: addetto alla posa di conduttura fognaria in ghisa;



PRESCRIZIONI ORGANIZZATIVE:

Devono essere forniti al lavoratore adeguati dispositivi di protezione individuale: **a)** casco; **b)** guanti; **c)** occhiali protettivi; **d)** calzature di sicurezza; **e)** mascherina antipolvere.

Rischi a cui è esposto il lavoratore:

	Caduta di materiale dall'alto o a livello [P2 x E3]= MEDIO		Scivolamenti, cadute a livello [P1 x E2]= BASSO		
-----------------------------------------------------------------------------------	---------------------------------------------------------------	-----------------------------------------------------------------------------------	----------------------------------------------------	--	--

MACCHINE E ATTREZZI:

- 1) Autocarro con gru;
- 2) Attrezzi manuali;
- 3) Scala semplice.

Rischi generati dall'uso di macchine e attrezzi:

Cesoiamenti, stritolamenti; Elettrocuzione; Getti, schizzi; Inalazione polveri, fibre; Incendi, esplosioni; Investimento, ribaltamento; Urti, colpi, impatti, compressioni; Rumore; Vibrazioni; Punture, tagli, abrasioni; Caduta dall'alto.

Rinterro di scavo (sottofase)

Rinterro e compattazione di scavi precedentemente eseguiti, a mano e/o con l'ausilio di mezzi meccanici.

LAVORATORI:

Addetto al rinterro di scavo

Misure Preventive e Protettive, aggiuntive a quelle riportate nell'apposito successivo capitolo:



a) DPI: addetto al rinterro di scavo;



PRESCRIZIONI ORGANIZZATIVE:

Devono essere forniti al lavoratore adeguati dispositivi di protezione individuale: **a)** casco; **b)** guanti; **c)** occhiali protettivi; **d)** calzature di sicurezza con suola antisdrucciolo e impermeabile; **e)** mascherina antipolvere; **f)** otoprotettori.

Rischi a cui è esposto il lavoratore:

	Scivolamenti, cadute a livello [P1 x E2]= BASSO		Seppellimento, sprofondamento [P2 x E3]= MEDIO		
-------------------------------------------------------------------------------------	----------------------------------------------------	-------------------------------------------------------------------------------------	---------------------------------------------------	--	--

MACCHINE E ATTREZZI:

- 1) Escavatore mini;
- 2) Attrezzi manuali;
- 3) Andatoie e Passerelle.

Rischi generati dall'uso di macchine e attrezzi:

Cesoiamenti, stritolamenti; Inalazione polveri, fibre; Incendi, esplosioni; Investimento, ribaltamento; Scivolamenti, cadute a livello; Vibrazioni; Rumore; Punture, tagli, abrasioni; Urti, colpi, impatti, compressioni; Caduta dall'alto;

Caduta di materiale dall'alto o a livello.

Formazione di fondazione stradale (sottofase)

Formazione per strati di fondazione stradale con pietrame calcareo informe e massiciata di pietrisco, compattazione eseguita con mezzi meccanici.

LAVORATORI:

Addetto alla formazione di fondazione stradale

Misure Preventive e Protettive, aggiuntive a quelle riportate nell'apposito successivo capitolo:



a) DPI: addetto alla formazione di fondazione stradale;



PRESCRIZIONI ORGANIZZATIVE:

Devono essere forniti al lavoratore adeguati dispositivi di protezione individuale: **a)** casco; **b)** calzature di sicurezza; **c)** occhiali; **d)** guanti; **e)** maschera per la protezione delle vie respiratorie; **f)** otoprotettori; **g)** indumenti protettivi; **h)** indumenti ad alta visibilità.

Rischi a cui è esposto il lavoratore:

	Investimento, ribaltamento [P3 x E3]= RILEVANTE		Rumore [P1 x E1]= BASSO		
-----------------------------------------------------------------------------------	----------------------------------------------------	-----------------------------------------------------------------------------------	----------------------------	--	--

MACCHINE E ATTREZZI:

- 1) Piastra Compattatrice;
- 2) Attrezzi manuali.

Rischi generati dall'uso di macchine e attrezzi:

Cesoiamenti, stritolamenti; Inalazione fumi, gas, vapori; Inalazione polveri, fibre; Incendi, esplosioni; Rumore; Vibrazioni; Punture, tagli, abrasioni; Urti, colpi, impatti, compressioni.

Formazione di manto di usura e collegamento (sottofase)

Formazione di manto stradale in conglomerato bituminoso mediante esecuzione di strato/i di collegamento e strato di usura, stesi e compattati con mezzi meccanici.

LAVORATORI:

Addetto alla formazione di manto di usura e collegamento

Misure Preventive e Protettive, aggiuntive a quelle riportate nell'apposito successivo capitolo:




a) DPI: addetto alla formazione di manto di usura e collegamento;



PRESCRIZIONI ORGANIZZATIVE:

Devono essere forniti al lavoratore adeguati dispositivi di protezione individuale: **a)** casco; **b)** calzature di sicurezza; **c)** occhiali; **d)** guanti; **e)** maschera per la protezione delle vie respiratorie; **f)** otoprotettori; **g)** indumenti protettivi; **h)** indumenti ad alta visibilità.

Rischi a cui è esposto il lavoratore:

	Investimento, ribaltamento [P3 x E3]= RILEVANTE		Ustioni [P2 x E2]= MODERATO		Cancerogeno e mutageno [P4 x E4]= ALTO
-------------------------------------------------------------------------------------	----------------------------------------------------	-------------------------------------------------------------------------------------	--------------------------------	---------------------------------------------------------------------------------------	-------------------------------------------

MACCHINE E ATTREZZI:

- 1) Rullo compressore;
- 2) Finitrice;
- 3) Attrezzi manuali.

Rischi generati dall'uso di macchine e attrezzi:

Cesoiamenti, stritolamenti; Inalazione fumi, gas, vapori; Inalazione polveri, fibre; Incendi, esplosioni; Investimento, ribaltamento; Rumore; Vibrazioni; Scivolamenti, cadute a livello; Punture, tagli, abrasioni; Urti, colpi, impatti, compressioni.

Pavimentazione in Basolato (fase)

Senza Pozzetto (sottofase)

Rimozione di pavimentazione in basoli (sottofase)

Rimozione di pavimentazione in basoli. Durante la fase lavorativa si prevede il trasporto del materiale di risulta, la cernita e l'accatastamento dei materiali eventualmente recuperabili.

LAVORATORI:

Addetto alla rimozione di pavimenti esterni

Misure Preventive e Protettive, aggiuntive a quelle riportate nell'apposito successivo capitolo:




a) DPI: addetto alla rimozione di pavimenti esterni;



PRESCRIZIONI ORGANIZZATIVE:

Devono essere forniti al lavoratore adeguati dispositivi di protezione individuale: **a)** guanti; **b)** casco; **c)** calzature di sicurezza con suola antiscivolo ed impermeabile; **d)** occhiali; **e)** otoprotettori.

Rischi a cui è esposto il lavoratore:

	Caduta di materiale dall'alto o a livello [P1 x E1]= BASSO		Vibrazioni [P3 x E3]= RILEVANTE		M.M.C. (sollevamento e trasporto) [P1 x E1]= BASSO
	Rumore [P3 x E3]= RILEVANTE				

MACCHINE E ATTREZZI:

- 1) Autocarro;
- 2) Attrezzi manuali;
- 3) Martello demolitore elettrico.

Rischi generati dall'uso di macchine e attrezzi:

Cesoiamenti, stritolamenti; Getti, schizzi; Inalazione polveri, fibre; Incendi, esplosioni; Investimento, ribaltamento; Urti, colpi, impatti, compressioni; Rumore; Vibrazioni; Punture, tagli, abrasioni; Elettrocuzione.

Demolizione fondazione stradale (sottofase)

Demolizione di fondazione stradale. Durante la fase lavorativa si prevede il trasporto del materiale di risulta, la cernita e l'accatastamento dei materiali eventualmente recuperabili.

LAVORATORI:

Addetto alla demolizione di fondazione stradale

Misure Preventive e Protettive, aggiuntive a quelle riportate nell'apposito successivo capitolo:

a) DPI: addetto alla demolizione generale di tompanature;

**PRESCRIZIONI ORGANIZZATIVE:**

Devono essere forniti al lavoratore adeguati dispositivi di protezione individuale: **a)** guanti; **b)** casco; **c)** calzature di sicurezza con suola antiscivolo ed impermeabile; **d)** occhiali; **e)** otoprotettori.

Rischi a cui è esposto il lavoratore:

	Caduta dall'alto [P3 x E4]= ALTO		Inalazione polveri, fibre [P3 x E2]= MEDIO		Vibrazioni [P3 x E3]= RILEVANTE
	M.M.C. (sollevamento e trasporto) [P1 x E1]= BASSO		Rumore [P3 x E3]= RILEVANTE		

MACCHINE E ATTREZZI:

- 1) Autocarro;
- 2) Dumper;
- 3) Pala meccanica;
- 4) Argano a bandiera;
- 5) Argano a cavalletto;
- 6) Attrezzi manuali;
- 7) Martello demolitore elettrico;
- 8) Ponteggio metallico fisso;
- 9) Scala semplice.

Rischi generati dall'uso di macchine e attrezzi:

Cesoiamenti, stritolamenti; Getti, schizzi; Inalazione polveri, fibre; Incendi, esplosioni; Investimento, ribaltamento; Urti, colpi, impatti, compressioni; Rumore; Vibrazioni; Scivolamenti, cadute a livello; Caduta dall'alto; Caduta di materiale dall'alto o a livello; Punture, tagli, abrasioni; Elettrocuzione.

Scavo a sezione obbligata (sottofase)

Scavi a sezione obbligata, eseguiti a cielo aperto o all'interno di edifici con mezzi meccanici.

LAVORATORI:

Addetto allo scavo a sezione obbligata

Misure Preventive e Protettive, aggiuntive a quelle riportate nell'apposito successivo capitolo:

a) DPI: addetto allo scavo a sezione obbligata;

**PRESCRIZIONI ORGANIZZATIVE:**

Devono essere forniti al lavoratore adeguati dispositivi di protezione individuale: **a)** casco; **b)** guanti; **c)** occhiali protettivi; **d)** calzature di sicurezza con suola antiscivolo e impermeabile; **e)** mascherina antipolvere; **f)** otoprotettori.

Rischi a cui è esposto il lavoratore:

	Scivolamenti, cadute a livello [P1 x E2]= BASSO		Seppellimento, sprofondamento [P2 x E3]= MEDIO		
--	----------------------------------------------------	--	---------------------------------------------------	--	--

MACCHINE E ATTREZZI:

- 1) Escavatore;
- 2) Attrezzi manuali;
- 3) Andatoie e Passerelle;
- 4) Scala semplice.

Rischi generati dall'uso di macchine e attrezzi:

Cesoiamenti, stritolamenti; Elettrocuzione; Inalazione polveri, fibre; Incendi, esplosioni; Investimento, ribaltamento; Scivolamenti, cadute a livello; Vibrazioni; Rumore; Punture, tagli, abrasioni; Urti, colpi, impatti, compressioni; Caduta dall'alto; Caduta di materiale dall'alto o a livello.

Rinfiando con sabbia eseguito a macchina (sottofase)

Rinfiando con sabbia di tubazioni, pozzi o pozzetti eseguito a macchina con successiva compattazione del materiale con piastre vibranti.

LAVORATORI:

Addetto al rinfiando con sabbia eseguito a macchina

Misure Preventive e Protettive, aggiuntive a quelle riportate nell'apposito successivo capitolo:

a) DPI: addetto al rinfiando con sabbia eseguito a macchina;



PRESCRIZIONI ORGANIZZATIVE:

Devono essere forniti al lavoratore adeguati dispositivi di protezione individuale: **a)** casco; **b)** guanti antivibrazioni; **c)** occhiali protettivi; **d)** calzature di sicurezza con suola antisdrucciolo e impermeabile; **e)** mascherina antipolvere; **f)** otoprotettori.

Rischi a cui è esposto il lavoratore:

	Rumore [P3 x E3]= RILEVANTE		Scivolamenti, cadute a livello [P1 x E2]= BASSO		Seppellimento, sprofondamento [P2 x E3]= MEDIO
	Vibrazioni [P3 x E2]= MEDIO				

MACCHINE E ATTREZZI:

- 1) Escavatore mini;
- 2) Attrezzi manuali;
- 3) Andatoie e Passerelle;
- 4) Compattatore a piatto vibrante.

Rischi generati dall'uso di macchine e attrezzi:

Cesoiamenti, stritolamenti; Inalazione polveri, fibre; Incendi, esplosioni; Investimento, ribaltamento; Scivolamenti, cadute a livello; Vibrazioni; Rumore; Punture, tagli, abrasioni; Urti, colpi, impatti, compressioni; Caduta dall'alto; Caduta di materiale dall'alto o a livello; Inalazione fumi, gas, vapori.

Posa di condotta fognaria in materie plastiche (sottofase)

Posa di condotta fognaria , con guarnizioni a profilo divergente, in scavo a sezione obbligata, precedentemente eseguito, previa sistemazione del letto di posa con attrezzi manuali e attrezzature meccaniche.

LAVORATORI:

Addetto alla posa di condotta fognaria in ghisa

Misure Preventive e Protettive, aggiuntive a quelle riportate nell'apposito successivo capitolo:

a) DPI: addetto alla posa di conduttura fognaria in ghisa;



PRESCRIZIONI ORGANIZZATIVE:

Devono essere forniti al lavoratore adeguati dispositivi di protezione individuale: **a)** casco; **b)** guanti; **c)** occhiali protettivi; **d)** calzature di sicurezza; **e)** mascherina antipolvere.

Rischi a cui è esposto il lavoratore:

	Caduta di materiale dall'alto o a livello [P2 x E3]= MEDIO		Scivolamenti, cadute a livello [P1 x E2]= BASSO		
--	---------------------------------------------------------------	--	----------------------------------------------------	--	--

MACCHINE E ATTREZZI:

- 1) Autocarro con gru;
- 2) Attrezzi manuali;
- 3) Scala semplice.

Rischi generati dall'uso di macchine e attrezzi:

Cesoiamenti, stritolamenti; Elettrocuzione; Getti, schizzi; Inalazione polveri, fibre; Incendi, esplosioni; Investimento, ribaltamento; Urti, colpi, impatti, compressioni; Rumore; Vibrazioni; Punture, tagli, abrasioni; Caduta dall'alto.

Rinterro di scavo (sottofase)

Rinterro e compattazione di scavi precedentemente eseguiti, a mano e/o con l'ausilio di mezzi meccanici.

LAVORATORI:

Addetto al rinterro di scavo

Misure Preventive e Protettive, aggiuntive a quelle riportate nell'apposito successivo capitolo:

a) DPI: addetto al rinterro di scavo;



PRESCRIZIONI ORGANIZZATIVE:

Devono essere forniti al lavoratore adeguati dispositivi di protezione individuale: **a)** casco; **b)** guanti; **c)** occhiali protettivi; **d)** calzature di sicurezza con suola antisdrucciolo e impermeabile; **e)** mascherina antipolvere; **f)** otoprotettori.

Rischi a cui è esposto il lavoratore:

	Scivolamenti, cadute a livello [P1 x E2]= BASSO		Seppellimento, sprofondamento [P2 x E3]= MEDIO		
--	----------------------------------------------------	--	---------------------------------------------------	--	--

MACCHINE E ATTREZZI:

- 1) Escavatore mini;
- 2) Attrezzi manuali;
- 3) Andatoie e Passerelle.

Rischi generati dall'uso di macchine e attrezzi:

Cesoiamenti, stritolamenti; Inalazione polveri, fibre; Incendi, esplosioni; Investimento, ribaltamento; Scivolamenti, cadute a livello; Vibrazioni; Rumore; Punture, tagli, abrasioni; Urti, colpi, impatti, compressioni; Caduta dall'alto; Caduta di materiale dall'alto o a livello.

Formazione di fondazione stradale (sottofase)

Formazione per strati di fondazione stradale con pietrame calcareo informe e massicciata di pietrisco, compattazione eseguita con mezzi meccanici.

LAVORATORI:

Addetto alla formazione di fondazione stradale

Misure Preventive e Protettive, aggiuntive a quelle riportate nell'apposito successivo capitolo:



a) DPI: addetto alla formazione di fondazione stradale;



PRESCRIZIONI ORGANIZZATIVE:

Devono essere forniti al lavoratore adeguati dispositivi di protezione individuale: **a)** casco; **b)** calzature di sicurezza; **c)** occhiali; **d)** guanti; **e)** maschera per la protezione delle vie respiratorie; **f)** otoprotettori; **g)** indumenti protettivi; **h)** indumenti ad alta visibilità.

Rischi a cui è esposto il lavoratore:

	Investimento, ribaltamento [P3 x E3]= RILEVANTE		Rumore [P1 x E1]= BASSO		
-----------------------------------------------------------------------------------	----------------------------------------------------	-----------------------------------------------------------------------------------	----------------------------	--	--

MACCHINE E ATTREZZI:

- 1) Piastra Compattatrice;
- 2) Attrezzi manuali.

Rischi generati dall'uso di macchine e attrezzi:

Cesoiamenti, stritolamenti; Inalazione fumi, gas, vapori; Inalazione polveri, fibre; Incendi, esplosioni; Rumore; Vibrazioni; Punture, tagli, abrasioni; Urti, colpi, impatti, compressioni.

Realizzazione di pavimentazione in basolato (sottofase)

Realizzazione di pavimentazione in cubetti di pietra lavica e/o porfido, riempimento parziale con sabbia e ghiaia, realizzazione di massetto e posa finale della pavimentazione.

LAVORATORI:

Addetto alla posa di pavimentazione in basolato

Misure Preventive e Protettive, aggiuntive a quelle riportate nell'apposito successivo capitolo:




a) DPI: addetto alla realizzazione di marciapiedi;





PRESCRIZIONI ORGANIZZATIVE:

Devono essere forniti al lavoratore adeguati dispositivi di protezione individuale: **a)** casco; **b)** calzature di sicurezza; **c)** occhiali; **d)** guanti; **e)** maschera per la protezione delle vie respiratorie; **f)** otoprotettori; **g)** indumenti protettivi; **h)** indumenti ad alta visibilità.

Rischi a cui è esposto il lavoratore:

	Investimento, ribaltamento [P3 x E3]= RILEVANTE		Vibrazioni [P1 x E2]= BASSO		Chimico [P1 x E1]= BASSO
-------------------------------------------------------------------------------------	----------------------------------------------------	-------------------------------------------------------------------------------------	--------------------------------	---------------------------------------------------------------------------------------	-----------------------------

	M.M.C. (sollevamento e trasporto) [P1 x E1]= BASSO		Rumore [P1 x E1]= BASSO		
-----------------------------------------------------------------------------------	-------------------------------------------------------	-----------------------------------------------------------------------------------	----------------------------	--	--

MACCHINE E ATTREZZI:

- 1) Dumper;
- 2) Attrezzi manuali.

Rischi generati dall'uso di macchine e attrezzi:

Cesoiamenti, stritolamenti; Inalazione polveri, fibre; Incendi, esplosioni; Investimento, ribaltamento; Rumore; Vibrazioni; Punture, tagli, abrasioni; Urti, colpi, impatti, compressioni.

Con Pozzetto (sottofase)

Rimozione di pavimentazione in basoli (sottofase)

Rimozione di pavimentazione in basoli. Durante la fase lavorativa si prevede il trasporto del materiale di risulta, la cernita e l'accatastamento dei materiali eventualmente recuperabili.

LAVORATORI:

Addetto alla rimozione di pavimenti esterni

Misure Preventive e Protettive, aggiuntive a quelle riportate nell'apposito successivo capitolo:





- a) DPI: addetto alla rimozione di pavimenti esterni;



PRESCRIZIONI ORGANIZZATIVE:

Devono essere forniti al lavoratore adeguati dispositivi di protezione individuale: **a)** guanti; **b)** casco; **c)** calzature di sicurezza con suola antiscivolo ed imperforabile; **d)** occhiali; **e)** otoprotettori.

Rischi a cui è esposto il lavoratore:

	Caduta di materiale dall'alto o a livello [P1 x E1]= BASSO		Vibrazioni [P3 x E3]= RILEVANTE		M.M.C. (sollevamento e trasporto) [P1 x E1]= BASSO
	Rumore [P3 x E3]= RILEVANTE				

MACCHINE E ATTREZZI:

- 1) Autocarro;
- 2) Attrezzi manuali;
- 3) Martello demolitore elettrico.

Rischi generati dall'uso di macchine e attrezzi:

Cesoiamenti, stritolamenti; Getti, schizzi; Inalazione polveri, fibre; Incendi, esplosioni; Investimento, ribaltamento; Urti, colpi, impatti, compressioni; Rumore; Vibrazioni; Punture, tagli, abrasioni; Elettrocuzione.

Demolizione fondazione stradale (sottofase)

Demolizione di fondazione stradale. Durante la fase lavorativa si prevede il trasporto del materiale di risulta, la cernita e l'accatastamento dei materiali eventualmente recuperabili.

LAVORATORI:

Addetto alla demolizione di fondazione stradale

Misure Preventive e Protettive, aggiuntive a quelle riportate nell'apposito successivo capitolo:

a) DPI: addetto alla demolizione generale di tompanature;



PRESCRIZIONI ORGANIZZATIVE:

Devono essere forniti al lavoratore adeguati dispositivi di protezione individuale: **a)** guanti; **b)** casco; **c)** calzature di sicurezza con suola antiscivolo ed impermeabile; **d)** occhiali; **e)** otoprotettori.

Rischi a cui è esposto il lavoratore:

	Caduta dall'alto [P3 x E4]= ALTO		Inalazione polveri, fibre [P3 x E2]= MEDIO		Vibrazioni [P3 x E3]= RILEVANTE
	M.M.C. (sollevamento e trasporto) [P1 x E1]= BASSO		Rumore [P3 x E3]= RILEVANTE		

MACCHINE E ATTREZZI:

- 1) Autocarro;
- 2) Dumper;
- 3) Pala meccanica;
- 4) Argano a bandiera;
- 5) Argano a cavalletto;
- 6) Attrezzi manuali;
- 7) Martello demolitore elettrico;
- 8) Ponteggio metallico fisso;
- 9) Scala semplice.

Rischi generati dall'uso di macchine e attrezzi:

Cesoiamenti, stritolamenti; Getti, schizzi; Inalazione polveri, fibre; Incendi, esplosioni; Investimento, ribaltamento; Urti, colpi, impatti, compressioni; Rumore; Vibrazioni; Scivolamenti, cadute a livello; Caduta dall'alto; Caduta di materiale dall'alto o a livello; Punture, tagli, abrasioni; Elettrocuzione.

Scavo a sezione obbligata (sottofase)

Scavi a sezione obbligata, eseguiti a cielo aperto o all'interno di edifici con mezzi meccanici.

LAVORATORI:

Addetto allo scavo a sezione obbligata

Misure Preventive e Protettive, aggiuntive a quelle riportate nell'apposito successivo capitolo:

a) DPI: addetto allo scavo a sezione obbligata;



PRESCRIZIONI ORGANIZZATIVE:

Devono essere forniti al lavoratore adeguati dispositivi di protezione individuale: **a)** casco; **b)** guanti; **c)** occhiali protettivi; **d)** calzature di sicurezza con suola antisdrucciolo e impermeabile; **e)** mascherina antipolvere; **f)** otoprotettori.

Rischi a cui è esposto il lavoratore:

	Scivolamenti, cadute a livello [P1 x E2]= BASSO		Seppellimento, sprofondamento [P2 x E3]= MEDIO		
--	----------------------------------------------------	--	---------------------------------------------------	--	--

MACCHINE E ATTREZZI:

- 1) Escavatore;
- 2) Attrezzi manuali;
- 3) Andatoie e Passerelle;
- 4) Scala semplice.

Rischi generati dall'uso di macchine e attrezzi:

Cesoiamenti, stritolamenti; Elettrocuzione; Inalazione polveri, fibre; Incendi, esplosioni; Investimento, ribaltamento; Scivolamenti, cadute a livello; Vibrazioni; Rumore; Punture, tagli, abrasioni; Urti, colpi, impatti, compressioni; Caduta dall'alto; Caduta di materiale dall'alto o a livello.

Getto in calcestruzzo per opere non strutturali (sottofase)

Esecuzione di getti in calcestruzzo per la realizzazione di opere non strutturali.

LAVORATORI:

Addetto al getto in calcestruzzo per opere non strutturali

Misure Preventive e Protettive, aggiuntive a quelle riportate nell'apposito successivo capitolo:

a) DPI: addetto al getto in calcestruzzo per opere non strutturali;



PRESCRIZIONI ORGANIZZATIVE:

Devono essere forniti al lavoratore adeguati dispositivi di protezione individuale: **a)** guanti; **b)** casco; **c)** stivali di sicurezza; **d)** cinture di sicurezza; **e)** indumenti protettivi (tute).

Rischi a cui è esposto il lavoratore:

	M.M.C. (sollevamento e trasporto) [P1 x E1]= BASSO		Chimico [P1 x E1]= BASSO		Rumore [P3 x E3]= RILEVANTE
--	-------------------------------------------------------	--	-----------------------------	--	--------------------------------

MACCHINE E ATTREZZI:

- 1) Andatoie e Passerelle;
- 2) Attrezzi manuali;
- 3) Betoniera a bicchiere.

Rischi generati dall'uso di macchine e attrezzi:

Caduta dall'alto; Caduta di materiale dall'alto o a livello; Punture, tagli, abrasioni; Urti, colpi, impatti, compressioni; Cesoiamenti, stritolamenti; Elettrocuzione; Getti, schizzi; Inalazione polveri, fibre.

Posa di pozzetto di ispezione (sottofase)

Posa e messa in esercizio di pozzetto di ispezione compreso il collegamento idraulico per l'adduzione e l'allontanamento delle acque fino al pozzetto di deviazione.

LAVORATORI:

Addetto alla posa di pozzetti prefabbricati

Misure Preventive e Protettive, aggiuntive a quelle riportate nell'apposito successivo capitolo:


a) DPI: addetto alla posa di fossa biologica prefabbricata;



PRESCRIZIONI ORGANIZZATIVE:

Devono essere forniti al lavoratore adeguati dispositivi di protezione individuale: **a)** casco; **b)** guanti; **c)** occhiali protettivi; **d)** calzature di sicurezza con suola antisdrucciolo e impermeabile; **e)** occhiali o visiera di sicurezza; **f)** ottoprotettori.

Rischi a cui è esposto il lavoratore:

	Caduta di materiale dall'alto o a livello [P2 x E3]= MEDIO				
-----------------------------------------------------------------------------------	---------------------------------------------------------------	--	--	--	--

MACCHINE E ATTREZZI:

- 1) Autocarro con gru;
- 2) Attrezzi manuali;
- 3) Scala semplice.

Rischi generati dall'uso di macchine e attrezzi:

Cesoiamenti, stritolamenti; Elettrocuzione; Getti, schizzi; Inalazione polveri, fibre; Incendi, esplosioni; Investimento, ribaltamento; Urti, colpi, impatti, compressioni; Rumore; Vibrazioni; Punture, tagli, abrasioni; Caduta dall'alto.

Rinfianco con sabbia eseguito a macchina (sottofase)

Rinfianco con sabbia di tubazioni, pozzi o pozzetti eseguito a macchina con successiva compattazione del materiale con piastre vibranti.

LAVORATORI:

Addetto al rinfianco con sabbia eseguito a macchina





Misure Preventive e Protettive, aggiuntive a quelle riportate nell'apposito successivo capitolo:

- a) DPI: addetto al rinfianco con sabbia eseguito a macchina;

**PRESCRIZIONI ORGANIZZATIVE:**

Devono essere forniti al lavoratore adeguati dispositivi di protezione individuale: **a)** casco; **b)** guanti antivibrazioni; **c)** occhiali protettivi; **d)** calzature di sicurezza con suola antisdrucchiolo e imperforabile; **e)** mascherina antipolvere; **f)** otoprotettori.

Rischi a cui è esposto il lavoratore:

	Rumore [P3 x E3]= RILEVANTE		Scivolamenti, cadute a livello [P1 x E2]= BASSO		Seppellimento, sprofondamento [P2 x E3]= MEDIO
	Vibrazioni [P3 x E2]= MEDIO				

MACCHINE E ATTREZZI:

- 1) Escavatore mini;
- 2) Attrezzi manuali;
- 3) Andatoie e Passerelle;
- 4) Compattatore a piatto vibrante.

Rischi generati dall'uso di macchine e attrezzi:

Cesoiamenti, stritolamenti; Inalazione polveri, fibre; Incendi, esplosioni; Investimento, ribaltamento; Scivolamenti, cadute a livello; Vibrazioni; Rumore; Punture, tagli, abrasioni; Urti, colpi, impatti, compressioni; Caduta dall'alto; Caduta di materiale dall'alto o a livello; Inalazione fumi, gas, vapori.

Posa di conduttura fognaria in materie plastiche (sottofase)

Posa di conduttura fognaria , con guarnizioni a profilo divergente, in scavo a sezione obbligata, precedentemente eseguito, previa sistemazione del letto di posa con attrezzi manuali e attrezzature meccaniche.

LAVORATORI:

Addetto alla posa di conduttura fognaria in ghisa

Misure Preventive e Protettive, aggiuntive a quelle riportate nell'apposito successivo capitolo:



a) DPI: addetto alla posa di conduttura fognaria in ghisa;



PRESCRIZIONI ORGANIZZATIVE:

Devono essere forniti al lavoratore adeguati dispositivi di protezione individuale: **a)** casco; **b)** guanti; **c)** occhiali protettivi; **d)** calzature di sicurezza; **e)** mascherina antipolvere.

Rischi a cui è esposto il lavoratore:

	Caduta di materiale dall'alto o a livello [P2 x E3]= MEDIO		Scivolamenti, cadute a livello [P1 x E2]= BASSO		
-----------------------------------------------------------------------------------	---------------------------------------------------------------	-----------------------------------------------------------------------------------	----------------------------------------------------	--	--

MACCHINE E ATTREZZI:

- 1) Autocarro con gru;
- 2) Attrezzi manuali;
- 3) Scala semplice.

Rischi generati dall'uso di macchine e attrezzi:

Cesoiamenti, stritolamenti; Elettrocuzione; Getti, schizzi; Inalazione polveri, fibre; Incendi, esplosioni; Investimento, ribaltamento; Urti, colpi, impatti, compressioni; Rumore; Vibrazioni; Punture, tagli, abrasioni; Caduta dall'alto.

Rinterro di scavo (sottofase)

Rinterro e compattazione di scavi precedentemente eseguiti, a mano e/o con l'ausilio di mezzi meccanici.

LAVORATORI:

Addetto al rinterro di scavo

Misure Preventive e Protettive, aggiuntive a quelle riportate nell'apposito successivo capitolo:



a) DPI: addetto al rinterro di scavo;



PRESCRIZIONI ORGANIZZATIVE:

Devono essere forniti al lavoratore adeguati dispositivi di protezione individuale: **a)** casco; **b)** guanti; **c)** occhiali protettivi; **d)** calzature di sicurezza con suola antisdrucciolo e impermeabile; **e)** mascherina antipolvere; **f)** otoprotettori.

Rischi a cui è esposto il lavoratore:

	Scivolamenti, cadute a livello [P1 x E2]= BASSO		Seppellimento, sprofondamento [P2 x E3]= MEDIO		
-------------------------------------------------------------------------------------	----------------------------------------------------	-------------------------------------------------------------------------------------	---------------------------------------------------	--	--

MACCHINE E ATTREZZI:

- 1) Escavatore mini;
- 2) Attrezzi manuali;
- 3) Andatoie e Passerelle.

Rischi generati dall'uso di macchine e attrezzi:

Cesoiamenti, stritolamenti; Inalazione polveri, fibre; Incendi, esplosioni; Investimento, ribaltamento; Scivolamenti, cadute a livello; Vibrazioni; Rumore; Punture, tagli, abrasioni; Urti, colpi, impatti, compressioni; Caduta dall'alto;

Caduta di materiale dall'alto o a livello.

Formazione di fondazione stradale (sottofase)

Formazione per strati di fondazione stradale con pietrame calcareo informe e massicciata di pietrisco, compattazione eseguita con mezzi meccanici.

LAVORATORI:

Addetto alla formazione di fondazione stradale

Misure Preventive e Protettive, aggiuntive a quelle riportate nell'apposito successivo capitolo:

a) DPI: addetto alla formazione di fondazione stradale;



PRESCRIZIONI ORGANIZZATIVE:

Devono essere forniti al lavoratore adeguati dispositivi di protezione individuale: **a)** casco; **b)** calzature di sicurezza; **c)** occhiali; **d)** guanti; **e)** maschera per la protezione delle vie respiratorie; **f)** otoprotettori; **g)** indumenti protettivi; **h)** indumenti ad alta visibilità.

Rischi a cui è esposto il lavoratore:

	Investimento, ribaltamento [P3 x E3]= RILEVANTE		Rumore [P1 x E1]= BASSO		
--	----------------------------------------------------	--	----------------------------	--	--

MACCHINE E ATTREZZI:

- 1) Piastra Compattatrice;
- 2) Attrezzi manuali.

Rischi generati dall'uso di macchine e attrezzi:

Cesoiamenti, stritolamenti; Inalazione fumi, gas, vapori; Inalazione polveri, fibre; Incendi, esplosioni; Rumore; Vibrazioni; Punture, tagli, abrasioni; Urti, colpi, impatti, compressioni.

Realizzazione di pavimentazione in basolato (sottofase)

Realizzazione di pavimentazione in cubetti di pietra lavica e/o porfido, riempimento parziale con sabbia e ghiaia, realizzazione di massetto e posa finale della pavimentazione.

LAVORATORI:

Addetto alla posa di pavimentazione in basolato

Misure Preventive e Protettive, aggiuntive a quelle riportate nell'apposito successivo capitolo:

a) DPI: addetto alla realizzazione di marciapiedi;





PRESCRIZIONI ORGANIZZATIVE:

Devono essere forniti al lavoratore adeguati dispositivi di protezione individuale: **a)** casco; **b)** calzature di sicurezza; **c)** occhiali; **d)** guanti; **e)** maschera per la protezione delle vie respiratorie; **f)** otoprotettori; **g)** indumenti protettivi; **h)** indumenti ad alta visibilità.

Rischi a cui è esposto il lavoratore:

	Investimento, ribaltamento [P3 x E3]= RILEVANTE		Vibrazioni [P1 x E2]= BASSO		Chimico [P1 x E1]= BASSO
--	----------------------------------------------------	--	--------------------------------	--	-----------------------------

	M.M.C. (sollevamento e trasporto) [P1 x E1]= BASSO		Rumore [P1 x E1]= BASSO		
-----------------------------------------------------------------------------------	-------------------------------------------------------	-----------------------------------------------------------------------------------	----------------------------	--	--

MACCHINE E ATTREZZI:

- 1) Dumper;
- 2) Attrezzi manuali.

Rischi generati dall'uso di macchine e attrezzi:

Cesoiamenti, stritolamenti; Inalazione polveri, fibre; Incendi, esplosioni; Investimento, ribaltamento; Rumore; Vibrazioni; Punture, tagli, abrasioni; Urti, colpi, impatti, compressioni.

Pavimentazione in Cubetti (fase)

Senza Pozzetto (sottofase)

Rimozione di pavimentazione in cubetti di pietra lavica e/o porfido (sottofase)

Rimozione di pavimentazione in cubetti di pietra lavica e/o porfido. Durante la fase lavorativa si prevede il trasporto del materiale di risulta, la cernita e l'accatastamento dei materiali eventualmente recuperabili.

LAVORATORI:

Addetto alla rimozione di pavimenti esterni

Misure Preventive e Protettive, aggiuntive a quelle riportate nell'apposito successivo capitolo:





a) DPI: addetto alla rimozione di pavimenti esterni;



PRESCRIZIONI ORGANIZZATIVE:

Devono essere forniti al lavoratore adeguati dispositivi di protezione individuale: **a)** guanti; **b)** casco; **c)** calzature di sicurezza con suola antiscivolo ed impermeabile; **d)** occhiali; **e)** otoprotettori.

Rischi a cui è esposto il lavoratore:

	Caduta di materiale dall'alto o a livello [P1 x E1]= BASSO		Vibrazioni [P3 x E3]= RILEVANTE		M.M.C. (sollevamento e trasporto) [P1 x E1]= BASSO
	Rumore [P3 x E3]= RILEVANTE				

MACCHINE E ATTREZZI:

- 1) Autocarro;
- 2) Attrezzi manuali;
- 3) Martello demolitore elettrico.

Rischi generati dall'uso di macchine e attrezzi:

Cesoiamenti, stritolamenti; Getti, schizzi; Inalazione polveri, fibre; Incendi, esplosioni; Investimento, ribaltamento; Urti, colpi, impatti, compressioni; Rumore; Vibrazioni; Punture, tagli, abrasioni; Elettrocuzione.

Demolizione fondazione stradale (sottofase)

Demolizione di fondazione stradale. Durante la fase lavorativa si prevede il trasporto del materiale di risulta, la cernita e l'accatastamento dei materiali eventualmente recuperabili.

LAVORATORI:

Addetto alla demolizione di fondazione stradale

Misure Preventive e Protettive, aggiuntive a quelle riportate nell'apposito successivo capitolo:

a) DPI: addetto alla demolizione generale di tompanature;

**PRESCRIZIONI ORGANIZZATIVE:**

Devono essere forniti al lavoratore adeguati dispositivi di protezione individuale: **a)** guanti; **b)** casco; **c)** calzature di sicurezza con suola antiscivolo ed impermeabile; **d)** occhiali; **e)** otoprotettori.

Rischi a cui è esposto il lavoratore:

	Caduta dall'alto [P3 x E4]= ALTO		Inalazione polveri, fibre [P3 x E2]= MEDIO		Vibrazioni [P3 x E3]= RILEVANTE
	M.M.C. (sollevamento e trasporto) [P1 x E1]= BASSO		Rumore [P3 x E3]= RILEVANTE		

MACCHINE E ATTREZZI:

- 1) Autocarro;
- 2) Dumper;
- 3) Pala meccanica;
- 4) Argano a bandiera;
- 5) Argano a cavalletto;
- 6) Attrezzi manuali;
- 7) Martello demolitore elettrico;
- 8) Ponteggio metallico fisso;
- 9) Scala semplice.

Rischi generati dall'uso di macchine e attrezzi:

Cesoiamenti, stritolamenti; Getti, schizzi; Inalazione polveri, fibre; Incendi, esplosioni; Investimento, ribaltamento; Urti, colpi, impatti, compressioni; Rumore; Vibrazioni; Scivolamenti, cadute a livello; Caduta dall'alto; Caduta di materiale dall'alto o a livello; Punture, tagli, abrasioni; Elettrocuzione.

Scavo a sezione obbligata (sottofase)

Scavi a sezione obbligata, eseguiti a cielo aperto o all'interno di edifici con mezzi meccanici.

LAVORATORI:

Addetto allo scavo a sezione obbligata

Misure Preventive e Protettive, aggiuntive a quelle riportate nell'apposito successivo capitolo:

a) DPI: addetto allo scavo a sezione obbligata;

**PRESCRIZIONI ORGANIZZATIVE:**

Devono essere forniti al lavoratore adeguati dispositivi di protezione individuale: **a)** casco; **b)** guanti; **c)** occhiali protettivi; **d)** calzature di sicurezza con suola antiscivolo e impermeabile; **e)** mascherina antipolvere; **f)** otoprotettori.

Rischi a cui è esposto il lavoratore:

	Scivolamenti, cadute a livello [P1 x E2]= BASSO		Seppellimento, sprofondamento [P2 x E3]= MEDIO		
--	----------------------------------------------------	--	---------------------------------------------------	--	--

MACCHINE E ATTREZZI:

- 1) Escavatore;
- 2) Attrezzi manuali;
- 3) Andatoie e Passerelle;
- 4) Scala semplice.

Rischi generati dall'uso di macchine e attrezzi:

Cesoiamenti, stritolamenti; Elettrocuzione; Inalazione polveri, fibre; Incendi, esplosioni; Investimento, ribaltamento; Scivolamenti, cadute a livello; Vibrazioni; Rumore; Punture, tagli, abrasioni; Urti, colpi, impatti, compressioni; Caduta dall'alto; Caduta di materiale dall'alto o a livello.

Rinfiando con sabbia eseguito a macchina (sottofase)

Rinfiando con sabbia di tubazioni, pozzi o pozzetti eseguito a macchina con successiva compattazione del materiale con piastre vibranti.

LAVORATORI:

Addetto al rinfiando con sabbia eseguito a macchina

Misure Preventive e Protettive, aggiuntive a quelle riportate nell'apposito successivo capitolo:

a) DPI: addetto al rinfiando con sabbia eseguito a macchina;



PRESCRIZIONI ORGANIZZATIVE:

Devono essere forniti al lavoratore adeguati dispositivi di protezione individuale: **a)** casco; **b)** guanti antivibrazioni; **c)** occhiali protettivi; **d)** calzature di sicurezza con suola antisdrucciolo e impermeabile; **e)** mascherina antipolvere; **f)** otoprotettori.

Rischi a cui è esposto il lavoratore:

	Rumore [P3 x E3]= RILEVANTE		Scivolamenti, cadute a livello [P1 x E2]= BASSO		Seppellimento, sprofondamento [P2 x E3]= MEDIO
	Vibrazioni [P3 x E2]= MEDIO				

MACCHINE E ATTREZZI:

- 1) Escavatore mini;
- 2) Attrezzi manuali;
- 3) Andatoie e Passerelle;
- 4) Compattatore a piatto vibrante.

Rischi generati dall'uso di macchine e attrezzi:

Cesoiamenti, stritolamenti; Inalazione polveri, fibre; Incendi, esplosioni; Investimento, ribaltamento; Scivolamenti, cadute a livello; Vibrazioni; Rumore; Punture, tagli, abrasioni; Urti, colpi, impatti, compressioni; Caduta dall'alto; Caduta di materiale dall'alto o a livello; Inalazione fumi, gas, vapori.

Posa di conduttura fognaria in materie plastiche (sottofase)

Posa di conduttura fognaria , con guarnizioni a profilo divergente, in scavo a sezione obbligata, precedentemente eseguito, previa sistemazione del letto di posa con attrezzi manuali e attrezzature meccaniche.

LAVORATORI:

Addetto alla posa di conduttura fognaria in ghisa

Misure Preventive e Protettive, aggiuntive a quelle riportate nell'apposito successivo capitolo:

a) DPI: addetto alla posa di conduttura fognaria in ghisa;



PRESCRIZIONI ORGANIZZATIVE:

Devono essere forniti al lavoratore adeguati dispositivi di protezione individuale: **a)** casco; **b)** guanti; **c)** occhiali protettivi; **d)** calzature di sicurezza; **e)** mascherina antipolvere.

Rischi a cui è esposto il lavoratore:

	Caduta di materiale dall'alto o a livello [P2 x E3]= MEDIO		Scivolamenti, cadute a livello [P1 x E2]= BASSO		
--	---------------------------------------------------------------	--	----------------------------------------------------	--	--

MACCHINE E ATTREZZI:

- 1) Autocarro con gru;
- 2) Attrezzi manuali;
- 3) Scala semplice.

Rischi generati dall'uso di macchine e attrezzi:

Cesoiamenti, stritolamenti; Elettrocuzione; Getti, schizzi; Inalazione polveri, fibre; Incendi, esplosioni; Investimento, ribaltamento; Urti, colpi, impatti, compressioni; Rumore; Vibrazioni; Punture, tagli, abrasioni; Caduta dall'alto.

Rinterro di scavo (sottofase)

Rinterro e compattazione di scavi precedentemente eseguiti, a mano e/o con l'ausilio di mezzi meccanici.

LAVORATORI:

Addetto al rinterro di scavo

Misure Preventive e Protettive, aggiuntive a quelle riportate nell'apposito successivo capitolo:

a) DPI: addetto al rinterro di scavo;



PRESCRIZIONI ORGANIZZATIVE:

Devono essere forniti al lavoratore adeguati dispositivi di protezione individuale: **a)** casco; **b)** guanti; **c)** occhiali protettivi; **d)** calzature di sicurezza con suola antisdrucciolo e impermeforabile; **e)** mascherina antipolvere; **f)** otoprotettori.

Rischi a cui è esposto il lavoratore:

	Scivolamenti, cadute a livello [P1 x E2]= BASSO		Seppellimento, sprofondamento [P2 x E3]= MEDIO		
--	----------------------------------------------------	--	---------------------------------------------------	--	--

MACCHINE E ATTREZZI:

- 1) Escavatore mini;
- 2) Attrezzi manuali;
- 3) Andatoie e Passerelle.

Rischi generati dall'uso di macchine e attrezzi:

Cesoiamenti, stritolamenti; Inalazione polveri, fibre; Incendi, esplosioni; Investimento, ribaltamento; Scivolamenti, cadute a livello; Vibrazioni; Rumore; Punture, tagli, abrasioni; Urti, colpi, impatti, compressioni; Caduta dall'alto; Caduta di materiale dall'alto o a livello.

Formazione di fondazione stradale (sottofase)

Formazione per strati di fondazione stradale con pietrame calcareo informe e massicciata di pietrisco, compattazione eseguita con mezzi meccanici.

LAVORATORI:

Addetto alla formazione di fondazione stradale

Misure Preventive e Protettive, aggiuntive a quelle riportate nell'apposito successivo capitolo:



a) DPI: addetto alla formazione di fondazione stradale;



PRESCRIZIONI ORGANIZZATIVE:

Devono essere forniti al lavoratore adeguati dispositivi di protezione individuale: **a)** casco; **b)** calzature di sicurezza; **c)** occhiali; **d)** guanti; **e)** maschera per la protezione delle vie respiratorie; **f)** otoprotettori; **g)** indumenti protettivi; **h)** indumenti ad alta visibilità.

Rischi a cui è esposto il lavoratore:

	Investimento, ribaltamento [P3 x E3]= RILEVANTE		Rumore [P1 x E1]= BASSO		
-----------------------------------------------------------------------------------	----------------------------------------------------	-----------------------------------------------------------------------------------	----------------------------	--	--

MACCHINE E ATTREZZI:

- 1) Piastra Compattatrice;
- 2) Attrezzi manuali.

Rischi generati dall'uso di macchine e attrezzi:

Cesoiamenti, stritolamenti; Inalazione fumi, gas, vapori; Inalazione polveri, fibre; Incendi, esplosioni; Rumore; Vibrazioni; Punture, tagli, abrasioni; Urti, colpi, impatti, compressioni.

Realizzazione di pavimentazione in cubetti di pietra lavica e/o porfido (sottofase)

Realizzazione di pavimentazione in cubetti di pietra lavica e/o porfido, riempimento parziale con sabbia e ghiaia, realizzazione di massetto e posa finale della pavimentazione.

LAVORATORI:

Addetto alla posa di cubetti di pietra lavica e/o porfido

Misure Preventive e Protettive, aggiuntive a quelle riportate nell'apposito successivo capitolo:




a) DPI: addetto alla realizzazione di marciapiedi;





PRESCRIZIONI ORGANIZZATIVE:

Devono essere forniti al lavoratore adeguati dispositivi di protezione individuale: **a)** casco; **b)** calzature di sicurezza; **c)** occhiali; **d)** guanti; **e)** maschera per la protezione delle vie respiratorie; **f)** otoprotettori; **g)** indumenti protettivi; **h)** indumenti ad alta visibilità.

Rischi a cui è esposto il lavoratore:

	Investimento, ribaltamento [P3 x E3]= RILEVANTE		Vibrazioni [P1 x E2]= BASSO		Chimico [P1 x E1]= BASSO
-------------------------------------------------------------------------------------	----------------------------------------------------	-------------------------------------------------------------------------------------	--------------------------------	---------------------------------------------------------------------------------------	-----------------------------

	M.M.C. (sollevamento e trasporto) [P1 x E1]= BASSO		Rumore [P1 x E1]= BASSO		
-----------------------------------------------------------------------------------	-------------------------------------------------------	-----------------------------------------------------------------------------------	----------------------------	--	--

MACCHINE E ATTREZZI:

- 1) Dumper;
- 2) Attrezzi manuali.

Rischi generati dall'uso di macchine e attrezzi:

Cesoiamenti, stritolamenti; Inalazione polveri, fibre; Incendi, esplosioni; Investimento, ribaltamento; Rumore; Vibrazioni; Punture, tagli, abrasioni; Urti, colpi, impatti, compressioni.

Con Pozzetto (sottofase)

Rimozione di pavimentazione in cubetti di pietra lavica e/o porfido (sottofase)

Rimozione di pavimentazione in cubetti di pietra lavica e/o porfido. Durante la fase lavorativa si prevede il trasporto del materiale di risulta, la cernita e l'accatastamento dei materiali eventualmente recuperabili.

LAVORATORI:

Addetto alla rimozione di pavimenti esterni

Misure Preventive e Protettive, aggiuntive a quelle riportate nell'apposito successivo capitolo:





- a) DPI: addetto alla rimozione di pavimenti esterni;



PRESCRIZIONI ORGANIZZATIVE:

Devono essere forniti al lavoratore adeguati dispositivi di protezione individuale: **a)** guanti; **b)** casco; **c)** calzature di sicurezza con suola antiscivolo ed impermeabile; **d)** occhiali; **e)** otoprotettori.

Rischi a cui è esposto il lavoratore:

	Caduta di materiale dall'alto o a livello [P1 x E1]= BASSO		Vibrazioni [P3 x E3]= RILEVANTE		M.M.C. (sollevamento e trasporto) [P1 x E1]= BASSO
	Rumore [P3 x E3]= RILEVANTE				

MACCHINE E ATTREZZI:

- 1) Autocarro;
- 2) Attrezzi manuali;
- 3) Martello demolitore elettrico.

Rischi generati dall'uso di macchine e attrezzi:

Cesoiamenti, stritolamenti; Getti, schizzi; Inalazione polveri, fibre; Incendi, esplosioni; Investimento, ribaltamento; Urti, colpi, impatti, compressioni; Rumore; Vibrazioni; Punture, tagli, abrasioni; Elettrocuzione.

Demolizione fondazione stradale (sottofase)

Demolizione di fondazione stradale. Durante la fase lavorativa si prevede il trasporto del materiale di risulta, la cernita e l'accatastamento dei materiali eventualmente recuperabili.

LAVORATORI:

Addetto alla demolizione di fondazione stradale

Misure Preventive e Protettive, aggiuntive a quelle riportate nell'apposito successivo capitolo:

a) DPI: addetto alla demolizione generale di tompanature;

**PRESCRIZIONI ORGANIZZATIVE:**

Devono essere forniti al lavoratore adeguati dispositivi di protezione individuale: **a)** guanti; **b)** casco; **c)** calzature di sicurezza con suola antiscivolo ed impermeabile; **d)** occhiali; **e)** otoprotettori.

Rischi a cui è esposto il lavoratore:

	Caduta dall'alto [P3 x E4]= ALTO		Inalazione polveri, fibre [P3 x E2]= MEDIO		Vibrazioni [P3 x E3]= RILEVANTE
	M.M.C. (sollevamento e trasporto) [P1 x E1]= BASSO		Rumore [P3 x E3]= RILEVANTE		

MACCHINE E ATTREZZI:

- 1) Autocarro;
- 2) Dumper;
- 3) Pala meccanica;
- 4) Argano a bandiera;
- 5) Argano a cavalletto;
- 6) Attrezzi manuali;
- 7) Martello demolitore elettrico;
- 8) Ponteggio metallico fisso;
- 9) Scala semplice.

Rischi generati dall'uso di macchine e attrezzi:

Cesoiamenti, stritolamenti; Getti, schizzi; Inalazione polveri, fibre; Incendi, esplosioni; Investimento, ribaltamento; Urti, colpi, impatti, compressioni; Rumore; Vibrazioni; Scivolamenti, cadute a livello; Caduta dall'alto; Caduta di materiale dall'alto o a livello; Punture, tagli, abrasioni; Elettrocuzione.

Scavo a sezione obbligata (sottofase)

Scavi a sezione obbligata, eseguiti a cielo aperto o all'interno di edifici con mezzi meccanici.

LAVORATORI:

Addetto allo scavo a sezione obbligata

Misure Preventive e Protettive, aggiuntive a quelle riportate nell'apposito successivo capitolo:

a) DPI: addetto allo scavo a sezione obbligata;

**PRESCRIZIONI ORGANIZZATIVE:**

Devono essere forniti al lavoratore adeguati dispositivi di protezione individuale: **a)** casco; **b)** guanti; **c)** occhiali protettivi; **d)** calzature di sicurezza con suola antiscivolo e impermeabile; **e)** mascherina antipolvere; **f)** otoprotettori.

Rischi a cui è esposto il lavoratore:

	Scivolamenti, cadute a livello [P1 x E2]= BASSO		Seppellimento, sprofondamento [P2 x E3]= MEDIO		
--	----------------------------------------------------	--	---------------------------------------------------	--	--

MACCHINE E ATTREZZI:

- 1) Escavatore;
- 2) Attrezzi manuali;
- 3) Andatoie e Passerelle;
- 4) Scala semplice.

Rischi generati dall'uso di macchine e attrezzi:

Cesoiamenti, stritolamenti; Elettrocuzione; Inalazione polveri, fibre; Incendi, esplosioni; Investimento, ribaltamento; Scivolamenti, cadute a livello; Vibrazioni; Rumore; Punture, tagli, abrasioni; Urti, colpi, impatti, compressioni; Caduta dall'alto; Caduta di materiale dall'alto o a livello.

Getto in calcestruzzo per opere non strutturali (sottofase)

Esecuzione di getti in calcestruzzo per la realizzazione di opere non strutturali.

LAVORATORI:

Addetto al getto in calcestruzzo per opere non strutturali

Misure Preventive e Protettive, aggiuntive a quelle riportate nell'apposito successivo capitolo:

a) DPI: addetto al getto in calcestruzzo per opere non strutturali;



PRESCRIZIONI ORGANIZZATIVE:

Devono essere forniti al lavoratore adeguati dispositivi di protezione individuale: **a)** guanti; **b)** casco; **c)** stivali di sicurezza; **d)** cinture di sicurezza; **e)** indumenti protettivi (tute).

Rischi a cui è esposto il lavoratore:

	M.M.C. (sollevamento e trasporto) [P1 x E1]= BASSO		Chimico [P1 x E1]= BASSO		Rumore [P3 x E3]= RILEVANTE
--	-------------------------------------------------------	--	-----------------------------	--	--------------------------------

MACCHINE E ATTREZZI:

- 1) Andatoie e Passerelle;
- 2) Attrezzi manuali;
- 3) Betoniera a bicchiere.

Rischi generati dall'uso di macchine e attrezzi:

Caduta dall'alto; Caduta di materiale dall'alto o a livello; Punture, tagli, abrasioni; Urti, colpi, impatti, compressioni; Cesoiamenti, stritolamenti; Elettrocuzione; Getti, schizzi; Inalazione polveri, fibre.

Posa di pozzetto di ispezione (sottofase)

Posa e messa in esercizio di pozzetto di ispezione compreso il collegamento idraulico per l'adduzione e l'allontanamento delle acque fino al pozzetto di deviazione.

LAVORATORI:

Addetto alla posa di pozzetti prefabbricati

Misure Preventive e Protettive, aggiuntive a quelle riportate nell'apposito successivo capitolo:


a) DPI: addetto alla posa di fossa biologica prefabbricata;



PRESCRIZIONI ORGANIZZATIVE:

Devono essere forniti al lavoratore adeguati dispositivi di protezione individuale: **a)** casco; **b)** guanti; **c)** occhiali protettivi; **d)** calzature di sicurezza con suola antisdrucciolo e impermeabile; **e)** occhiali o visiera di sicurezza; **f)** ottoprotettori.

Rischi a cui è esposto il lavoratore:

	Caduta di materiale dall'alto o a livello [P2 x E3]= MEDIO				
-----------------------------------------------------------------------------------	---------------------------------------------------------------	--	--	--	--

MACCHINE E ATTREZZI:

- 1) Autocarro con gru;
- 2) Attrezzi manuali;
- 3) Scala semplice.

Rischi generati dall'uso di macchine e attrezzi:

Cesoiamenti, stritolamenti; Elettrocuzione; Getti, schizzi; Inalazione polveri, fibre; Incendi, esplosioni; Investimento, ribaltamento; Urti, colpi, impatti, compressioni; Rumore; Vibrazioni; Punture, tagli, abrasioni; Caduta dall'alto.

Rinfianco con sabbia eseguito a macchina (sottofase)

Rinfianco con sabbia di tubazioni, pozzi o pozzetti eseguito a macchina con successiva compattazione del materiale con piastre vibranti.

LAVORATORI:

Addetto al rinfianco con sabbia eseguito a macchina





Misure Preventive e Protettive, aggiuntive a quelle riportate nell'apposito successivo capitolo:

- a) DPI: addetto al rinfianco con sabbia eseguito a macchina;

**PRESCRIZIONI ORGANIZZATIVE:**

Devono essere forniti al lavoratore adeguati dispositivi di protezione individuale: **a)** casco; **b)** guanti antivibrazioni; **c)** occhiali protettivi; **d)** calzature di sicurezza con suola antisdrucchiolo e imperforabile; **e)** mascherina antipolvere; **f)** otoprotettori.

Rischi a cui è esposto il lavoratore:

	Rumore [P3 x E3]= RILEVANTE		Scivolamenti, cadute a livello [P1 x E2]= BASSO		Seppellimento, sprofondamento [P2 x E3]= MEDIO
	Vibrazioni [P3 x E2]= MEDIO				

MACCHINE E ATTREZZI:

- 1) Escavatore mini;
- 2) Attrezzi manuali;
- 3) Andatoie e Passerelle;
- 4) Compattatore a piatto vibrante.

Rischi generati dall'uso di macchine e attrezzi:

Cesoiamenti, stritolamenti; Inalazione polveri, fibre; Incendi, esplosioni; Investimento, ribaltamento; Scivolamenti, cadute a livello; Vibrazioni; Rumore; Punture, tagli, abrasioni; Urti, colpi, impatti, compressioni; Caduta dall'alto; Caduta di materiale dall'alto o a livello; Inalazione fumi, gas, vapori.

Posa di conduttura fognaria in materie plastiche (sottofase)

Posa di conduttura fognaria , con guarnizioni a profilo divergente, in scavo a sezione obbligata, precedentemente eseguito, previa sistemazione del letto di posa con attrezzi manuali e attrezzature meccaniche.

LAVORATORI:

Addetto alla posa di conduttura fognaria in ghisa

Misure Preventive e Protettive, aggiuntive a quelle riportate nell'apposito successivo capitolo:



a) DPI: addetto alla posa di conduttura fognaria in ghisa;



PRESCRIZIONI ORGANIZZATIVE:

Devono essere forniti al lavoratore adeguati dispositivi di protezione individuale: **a)** casco; **b)** guanti; **c)** occhiali protettivi; **d)** calzature di sicurezza; **e)** mascherina antipolvere.

Rischi a cui è esposto il lavoratore:

	Caduta di materiale dall'alto o a livello [P2 x E3]= MEDIO		Scivolamenti, cadute a livello [P1 x E2]= BASSO		
-----------------------------------------------------------------------------------	---------------------------------------------------------------	-----------------------------------------------------------------------------------	----------------------------------------------------	--	--

MACCHINE E ATTREZZI:

- 1) Autocarro con gru;
- 2) Attrezzi manuali;
- 3) Scala semplice.

Rischi generati dall'uso di macchine e attrezzi:

Cesoiamenti, stritolamenti; Elettrocuzione; Getti, schizzi; Inalazione polveri, fibre; Incendi, esplosioni; Investimento, ribaltamento; Urti, colpi, impatti, compressioni; Rumore; Vibrazioni; Punture, tagli, abrasioni; Caduta dall'alto.

Rinterro di scavo (sottofase)

Rinterro e compattazione di scavi precedentemente eseguiti, a mano e/o con l'ausilio di mezzi meccanici.

LAVORATORI:

Addetto al rinterro di scavo

Misure Preventive e Protettive, aggiuntive a quelle riportate nell'apposito successivo capitolo:



a) DPI: addetto al rinterro di scavo;



PRESCRIZIONI ORGANIZZATIVE:

Devono essere forniti al lavoratore adeguati dispositivi di protezione individuale: **a)** casco; **b)** guanti; **c)** occhiali protettivi; **d)** calzature di sicurezza con suola antisdrucciolo e impermeabile; **e)** mascherina antipolvere; **f)** otoprotettori.

Rischi a cui è esposto il lavoratore:

	Scivolamenti, cadute a livello [P1 x E2]= BASSO		Seppellimento, sprofondamento [P2 x E3]= MEDIO		
-------------------------------------------------------------------------------------	----------------------------------------------------	-------------------------------------------------------------------------------------	---------------------------------------------------	--	--

MACCHINE E ATTREZZI:

- 1) Escavatore mini;
- 2) Attrezzi manuali;
- 3) Andatoie e Passerelle.

Rischi generati dall'uso di macchine e attrezzi:

Cesoiamenti, stritolamenti; Inalazione polveri, fibre; Incendi, esplosioni; Investimento, ribaltamento; Scivolamenti, cadute a livello; Vibrazioni; Rumore; Punture, tagli, abrasioni; Urti, colpi, impatti, compressioni; Caduta dall'alto;

Caduta di materiale dall'alto o a livello.

Formazione di fondazione stradale (sottofase)

Formazione per strati di fondazione stradale con pietrame calcareo informe e massicciata di pietrisco, compattazione eseguita con mezzi meccanici.

LAVORATORI:

Addetto alla formazione di fondazione stradale

Misure Preventive e Protettive, aggiuntive a quelle riportate nell'apposito successivo capitolo:

a) DPI: addetto alla formazione di fondazione stradale;



PRESCRIZIONI ORGANIZZATIVE:

Devono essere forniti al lavoratore adeguati dispositivi di protezione individuale: **a)** casco; **b)** calzature di sicurezza; **c)** occhiali; **d)** guanti; **e)** mascherina per la protezione delle vie respiratorie; **f)** otoprotettori; **g)** indumenti protettivi; **h)** indumenti ad alta visibilità.

Rischi a cui è esposto il lavoratore:

	Investimento, ribaltamento [P3 x E3]= RILEVANTE		Rumore [P1 x E1]= BASSO		
--	----------------------------------------------------	--	----------------------------	--	--

MACCHINE E ATTREZZI:

- 1) Piastra Compattatrice;
- 2) Attrezzi manuali.

Rischi generati dall'uso di macchine e attrezzi:

Cesoiamenti, stritolamenti; Inalazione fumi, gas, vapori; Inalazione polveri, fibre; Incendi, esplosioni; Rumore; Vibrazioni; Punture, tagli, abrasioni; Urti, colpi, impatti, compressioni.

Realizzazione di pavimentazione in cubetti di pietra lavica e/o porfido (sottofase)

Realizzazione di pavimentazione in cubetti di pietra lavica e/o porfido, riempimento parziale con sabbia e ghiaia, realizzazione di massetto e posa finale della pavimentazione.

LAVORATORI:

Addetto alla posa di cubetti di pietra lavica e/o porfido

Misure Preventive e Protettive, aggiuntive a quelle riportate nell'apposito successivo capitolo:

a) DPI: addetto alla realizzazione di marciapiedi;



PRESCRIZIONI ORGANIZZATIVE:

Devono essere forniti al lavoratore adeguati dispositivi di protezione individuale: **a)** casco; **b)** calzature di sicurezza; **c)** occhiali; **d)** guanti; **e)** mascherina per la protezione delle vie respiratorie; **f)** otoprotettori; **g)** indumenti protettivi; **h)** indumenti ad alta visibilità.

Rischi a cui è esposto il lavoratore:

	Investimento, ribaltamento [P3 x E3]= RILEVANTE		Vibrazioni [P1 x E2]= BASSO		Chimico [P1 x E1]= BASSO
--	----------------------------------------------------	--	--------------------------------	--	-----------------------------

	M.M.C. (sollevamento e trasporto) [P1 x E1]= BASSO		Rumore [P1 x E1]= BASSO		
--	-------------------------------------------------------	--	----------------------------	--	--

MACCHINE E ATTREZZI:

- 1) Dumper;
- 2) Attrezzi manuali.

Rischi generati dall'uso di macchine e attrezzi:

Cesoiamenti, stritolamenti; Inalazione polveri, fibre; Incendi, esplosioni; Investimento, ribaltamento; Rumore; Vibrazioni; Punture, tagli, abrasioni; Urti, colpi, impatti, compressioni.

ALLACCIO IDRICO

La Lavorazione è suddivisa nelle seguenti Fasi e Sottofasi:

Pavimentazione in Conglomerato Bituminoso

Tracciamento dell'asse di scavo
 Taglio di asfalto di carreggiata stradale
 Asportazione di strato di usura e collegamento
 Demolizione fondazione stradale
 Scavo a sezione obbligata
 Rinfianco con sabbia eseguito a macchina
 Posa di conduttura idrica in materie plastiche
 Posa di organi di intercettazione e regolazione
 Rinterro di scavo
 Formazione di fondazione stradale
 Formazione di manto di usura e collegamento

Pavimentazione in Basolato

Rimozione di pavimentazione in basoli
 Demolizione fondazione stradale
 Scavo a sezione obbligata
 Rinfianco con sabbia eseguito a macchina
 Posa di conduttura idrica in materie plastiche
 Posa di organi di intercettazione e regolazione
 Rinterro di scavo
 Formazione di fondazione stradale
 Realizzazione di pavimentazione in basolato

Pavimentazione in Cubetti

Rimozione di pavimentazione in cubetti di pietra lavica e/o porfido
 Demolizione fondazione stradale
 Scavo a sezione obbligata
 Rinfianco con sabbia eseguito a macchina
 Posa di conduttura idrica in materie plastiche
 Posa di organi di intercettazione e regolazione
 Rinterro di scavo
 Formazione di fondazione stradale
 Realizzazione di pavimentazione in cubetti di pietra lavica e/o porfido

Pavimentazione in Conglomerato Bituminoso (fase)

Tracciamento dell'asse di scavo (sottofase)

Il tracciamento dell'asse di scavo avviene tracciando sul terreno una serie di punti fissi di direzione, che si trovavano esattamente sulla direttrice di avanzamento.

LAVORATORI:

Addetto al tracciamento dell'asse di scavo

Misure Preventive e Protettive, aggiuntive a quelle riportate nell'apposito successivo capitolo:


a) DPI: addetto al tracciamento dell'asse di scavo;



PRESCRIZIONI ORGANIZZATIVE:

Devono essere forniti al lavoratore adeguati dispositivi di protezione individuale: **a)** casco; **b)** guanti; **c)** occhiali protettivi; **d)** calzature di sicurezza con suola antisdrucciolo e imperforabile; **e)** mascherina antipolvere; **f)** otoprotettori.

Rischi a cui è esposto il lavoratore:

	Scivolamenti, cadute a livello [P1 x E1]= BASSO				
-----------------------------------------------------------------------------------	----------------------------------------------------	--	--	--	--

MACCHINE E ATTREZZI:

1) Attrezzi manuali.

Rischi generati dall'uso di macchine e attrezzi:

Punture, tagli, abrasioni; Urti, colpi, impatti, compressioni.

Taglio di asfalto di carreggiata stradale (sottofase)

Taglio dell'asfalto della carreggiata stradale eseguito con l'ausilio di attrezzi meccanici.

LAVORATORI:

Addetto al taglio di asfalto di carreggiata stradale

Misure Preventive e Protettive, aggiuntive a quelle riportate nell'apposito successivo capitolo:




a) DPI: addetto al taglio di asfalto di carreggiata stradale;



PRESCRIZIONI ORGANIZZATIVE:

Devono essere forniti al lavoratore adeguati dispositivi di protezione individuale: **a)** guanti; **b)** casco; **c)** occhiali o schermi facciali protettivi; **d)** calzature di sicurezza con suola antisdrucciolo e imperforabile e puntale d'acciaio; **e)** otoprotettori.

Rischi a cui è esposto il lavoratore:

	Investimento, ribaltamento [P3 x E3]= RILEVANTE		Rumore [P3 x E3]= RILEVANTE		Vibrazioni [P3 x E2]= MEDIO
-------------------------------------------------------------------------------------	----------------------------------------------------	-------------------------------------------------------------------------------------	--------------------------------	---------------------------------------------------------------------------------------	--------------------------------

MACCHINE E ATTREZZI:

- 1) Autocarro;
- 2) Escavatore;
- 3) Attrezzi manuali;
- 4) Tagliasfalto a disco.

Rischi generati dall'uso di macchine e attrezzi:

Cesoiamenti, stritolamenti; Getti, schizzi; Inalazione polveri, fibre; Incendi, esplosioni; Investimento, ribaltamento; Urti, colpi, impatti, compressioni; Rumore; Vibrazioni; Elettrocuzione; Scivolamenti, cadute a livello; Punture, tagli, abrasioni.

Asportazione di strato di usura e collegamento (sottofase)

Asportazione dello strato d'usura e collegamento mediante mezzi meccanici ed allontanamento dei materiali di risulta.

LAVORATORI:

Addetto all'asportazione di strato di usura e collegamento

Misure Preventive e Protettive, aggiuntive a quelle riportate nell'apposito successivo capitolo:

a) DPI: addetto all'asportazione di strato di usura e collegamento;



PRESCRIZIONI ORGANIZZATIVE:

Devono essere forniti al lavoratore adeguati dispositivi di protezione individuale: **a)** casco; **b)** calzature di sicurezza; **c)** occhiali; **d)** guanti; **e)** maschera per la protezione delle vie respiratorie; **f)** otoprotettori; **g)** indumenti protettivi; **h)** indumenti ad alta visibilità.

Rischi a cui è esposto il lavoratore:

	Investimento, ribaltamento [P3 x E3]= RILEVANTE		Vibrazioni [P3 x E3]= RILEVANTE		Rumore [P3 x E3]= RILEVANTE
--	----------------------------------------------------	--	------------------------------------	--	--------------------------------

MACCHINE E ATTREZZI:

- 1) Scarificatrice;
- 2) Autocarro;
- 3) Attrezzi manuali.

Rischi generati dall'uso di macchine e attrezzi:

Cesoamenti, stritolamenti; Inalazione fumi, gas, vapori; Incendi, esplosioni; Investimento, ribaltamento; Urti, colpi, impatti, compressioni; Rumore; Vibrazioni; Getti, schizzi; Inalazione polveri, fibre; Punture, tagli, abrasioni.

Demolizione fondazione stradale (sottofase)

Demolizione di fondazione stradale. Durante la fase lavorativa si prevede il trasporto del materiale di risulta, la cernita e l'accatastamento dei materiali eventualmente recuperabili.

LAVORATORI:

Addetto alla demolizione di fondazione stradale

Misure Preventive e Protettive, aggiuntive a quelle riportate nell'apposito successivo capitolo:

a) DPI: addetto alla demolizione generale di tompagnature;





PRESCRIZIONI ORGANIZZATIVE:

Devono essere forniti al lavoratore adeguati dispositivi di protezione individuale: **a)** guanti; **b)** casco; **c)** calzature di sicurezza con suola antiscivolo ed impermeabile; **d)** occhiali; **e)** otoprotettori.

Rischi a cui è esposto il lavoratore:

	Caduta dall'alto [P3 x E4]= ALTO		Inalazione polveri, fibre [P3 x E2]= MEDIO		Vibrazioni [P3 x E3]= RILEVANTE
--	-------------------------------------	--	-----------------------------------------------	--	------------------------------------

	M.M.C. (sollevamento e trasporto) [P1 x E1]= BASSO		Rumore [P3 x E3]= RILEVANTE		
-----------------------------------------------------------------------------------	-------------------------------------------------------	-----------------------------------------------------------------------------------	--------------------------------	--	--

MACCHINE E ATTREZZI:

- 1) Autocarro;
- 2) Dumper;
- 3) Pala meccanica;
- 4) Argano a bandiera;
- 5) Argano a cavalletto;
- 6) Attrezzi manuali;
- 7) Martello demolitore elettrico;
- 8) Ponteggio metallico fisso;
- 9) Scala semplice.

Rischi generati dall'uso di macchine e attrezzi:

Cesoiamenti, stritolamenti; Getti, schizzi; Inalazione polveri, fibre; Incendi, esplosioni; Investimento, ribaltamento; Urti, colpi, impatti, compressioni; Rumore; Vibrazioni; Scivolamenti, cadute a livello; Caduta dall'alto; Caduta di materiale dall'alto o a livello; Punture, tagli, abrasioni; Elettrocuzione.

Scavo a sezione obbligata (sottofase)

Scavi a sezione obbligata, eseguiti a cielo aperto o all'interno di edifici con mezzi meccanici.

LAVORATORI:

Addetto allo scavo a sezione obbligata

Misure Preventive e Protettive, aggiuntive a quelle riportate nell'apposito successivo capitolo:



a) DPI: addetto allo scavo a sezione obbligata;



PRESCRIZIONI ORGANIZZATIVE:

Devono essere forniti al lavoratore adeguati dispositivi di protezione individuale: **a)** casco; **b)** guanti; **c)** occhiali protettivi; **d)** calzature di sicurezza con suola antisdrucciolo e impermeabile; **e)** mascherina antipolvere; **f)** ottoprotettori.

Rischi a cui è esposto il lavoratore:

	Scivolamenti, cadute a livello [P1 x E2]= BASSO		Seppellimento, sprofondamento [P2 x E3]= MEDIO		
-------------------------------------------------------------------------------------	----------------------------------------------------	-------------------------------------------------------------------------------------	---------------------------------------------------	--	--

MACCHINE E ATTREZZI:

- 1) Escavatore;
- 2) Attrezzi manuali;
- 3) Andatoie e Passerelle;
- 4) Scala semplice.

Rischi generati dall'uso di macchine e attrezzi:

Cesoiamenti, stritolamenti; Elettrocuzione; Inalazione polveri, fibre; Incendi, esplosioni; Investimento, ribaltamento; Scivolamenti, cadute a livello; Vibrazioni; Rumore; Punture, tagli, abrasioni; Urti, colpi, impatti, compressioni; Caduta dall'alto; Caduta di materiale dall'alto o a livello.

Rinfiando con sabbia eseguito a macchina (sottofase)

Rinfiando con sabbia di tubazioni, pozzi o pozzetti eseguito a macchina con successiva compattazione del materiale con piastre vibranti.

LAVORATORI:

Addetto al rinfiacco con sabbia eseguito a macchina

Misure Preventive e Protettive, aggiuntive a quelle riportate nell'apposito successivo capitolo:





a) DPI: addetto al rinfiacco con sabbia eseguito a macchina;



PRESCRIZIONI ORGANIZZATIVE:

Devono essere forniti al lavoratore adeguati dispositivi di protezione individuale: **a)** casco; **b)** guanti antivibrazioni; **c)** occhiali protettivi; **d)** calzature di sicurezza con suola antisdrucciolo e impermeabile; **e)** mascherina antipolvere; **f)** otoprotettori.

Rischi a cui è esposto il lavoratore:

	Rumore [P3 x E3]= RILEVANTE		Scivolamenti, cadute a livello [P1 x E2]= BASSO		Seppellimento, sprofondamento [P2 x E3]= MEDIO
	Vibrazioni [P3 x E2]= MEDIO				

MACCHINE E ATTREZZI:

- 1) Escavatore mini;
- 2) Attrezzi manuali;
- 3) Andatoie e Passerelle;
- 4) Compattatore a piatto vibrante.

Rischi generati dall'uso di macchine e attrezzi:

Cesoiamenti, stritolamenti; Inalazione polveri, fibre; Incendi, esplosioni; Investimento, ribaltamento; Scivolamenti, cadute a livello; Vibrazioni; Rumore; Punture, tagli, abrasioni; Urti, colpi, impatti, compressioni; Caduta dall'alto; Caduta di materiale dall'alto o a livello; Inalazione fumi, gas, vapori.

Posa di condotta idrica in materie plastiche (sottofase)

Posa di condutture in materie plastiche, giuntate mediante saldatura per polifusione, destinate alla distribuzione dell'acqua potabile in scavo a sezione obbligata, precedentemente eseguito, previa sistemazione del letto di posa con attrezzi manuali e attrezzature meccaniche.

LAVORATORI:

Addetto alla posa di condotta idrica in materie plastiche

Misure Preventive e Protettive, aggiuntive a quelle riportate nell'apposito successivo capitolo:



a) DPI: addetto alla posa di condotta idrica in materie plastiche;



PRESCRIZIONI ORGANIZZATIVE:

Devono essere forniti al lavoratore adeguati dispositivi di protezione individuale: **a)** casco; **b)** guanti; **c)** occhiali protettivi; **d)** calzature di sicurezza; **e)** mascherina antipolvere.

Rischi a cui è esposto il lavoratore:

	Caduta di materiale dall'alto o a livello [P2 x E3]= MEDIO		Scivolamenti, cadute a livello [P1 x E2]= BASSO		
-------------------------------------------------------------------------------------	---------------------------------------------------------------	-------------------------------------------------------------------------------------	----------------------------------------------------	--	--

MACCHINE E ATTREZZI:

- 1) Autocarro;
- 2) Attrezzi manuali;
- 3) Saldatrice polifusione;
- 4) Scala semplice.

Rischi generati dall'uso di macchine e attrezzi:

Cesoiamenti, stritolamenti; Getti, schizzi; Inalazione polveri, fibre; Incendi, esplosioni; Investimento, ribaltamento; Urti, colpi, impatti, compressioni; Rumore; Vibrazioni; Punture, tagli, abrasioni; Elettrocuzione; Inalazione fumi, gas, vapori; Caduta dall'alto.

Posa di organi di intercettazione e regolazione (sottofase)

Posa di organi di manovra, destinati alla distribuzione dell'acqua potabile in scavo a sezione obbligata, precedentemente eseguito, previa sistemazione del letto di posa con attrezzi manuali e attrezzature meccaniche.

LAVORATORI:

Addetto alla posa di conduttura idrica

Misure Preventive e Protettive, aggiuntive a quelle riportate nell'apposito successivo capitolo:

a) DPI: addetto alla posa di conduttura idrica in vetroresina;



PRESCRIZIONI ORGANIZZATIVE:

Devono essere forniti al lavoratore adeguati dispositivi di protezione individuale: **a)** casco; **b)** guanti; **c)** occhiali protettivi; **d)** calzature di sicurezza; **e)** mascherina antipolvere.

Rischi a cui è esposto il lavoratore:

	Caduta di materiale dall'alto o a livello [P2 x E3]= MEDIO		Scivolamenti, cadute a livello [P1 x E2]= BASSO		
--	---------------------------------------------------------------	--	----------------------------------------------------	--	--

MACCHINE E ATTREZZI:

- 1) Autocarro con gru;
- 2) Attrezzi manuali;
- 3) Scala semplice.

Rischi generati dall'uso di macchine e attrezzi:

Cesoiamenti, stritolamenti; Elettrocuzione; Getti, schizzi; Inalazione polveri, fibre; Incendi, esplosioni; Investimento, ribaltamento; Urti, colpi, impatti, compressioni; Rumore; Vibrazioni; Punture, tagli, abrasioni; Caduta dall'alto.

Rinterro di scavo (sottofase)

Rinterro e compattazione di scavi precedentemente eseguiti, a mano e/o con l'ausilio di mezzi meccanici.

LAVORATORI:

Addetto al rinterro di scavo

Misure Preventive e Protettive, aggiuntive a quelle riportate nell'apposito successivo capitolo:



a) DPI: addetto al rinterro di scavo;



PRESCRIZIONI ORGANIZZATIVE:

Devono essere forniti al lavoratore adeguati dispositivi di protezione individuale: **a)** casco; **b)** guanti; **c)** occhiali protettivi; **d)** calzature di sicurezza con suola antisdrucciolo e impermeabile; **e)** mascherina antipolvere; **f)** ottoprotettori.

Rischi a cui è esposto il lavoratore:

	Scivolamenti, cadute a livello [P1 x E2]= BASSO		Seppellimento, sprofondamento [P2 x E3]= MEDIO		
-----------------------------------------------------------------------------------	----------------------------------------------------	-----------------------------------------------------------------------------------	---------------------------------------------------	--	--

MACCHINE E ATTREZZI:

- 1) Escavatore mini;
- 2) Attrezzi manuali;
- 3) Andatoie e Passerelle.

Rischi generati dall'uso di macchine e attrezzi:

Cesoiamenti, stritolamenti; Inalazione polveri, fibre; Incendi, esplosioni; Investimento, ribaltamento; Scivolamenti, cadute a livello; Vibrazioni; Rumore; Punture, tagli, abrasioni; Urti, colpi, impatti, compressioni; Caduta dall'alto; Caduta di materiale dall'alto o a livello.

Formazione di fondazione stradale (sottofase)

Formazione per strati di fondazione stradale con pietrame calcareo informe e massicciata di pietrisco, compattazione eseguita con mezzi meccanici.

LAVORATORI:

Addetto alla formazione di fondazione stradale



Misure Preventive e Protettive, aggiuntive a quelle riportate nell'apposito successivo capitolo:

a) DPI: addetto alla formazione di fondazione stradale;

**PRESCRIZIONI ORGANIZZATIVE:**

Devono essere forniti al lavoratore adeguati dispositivi di protezione individuale: **a)** casco; **b)** calzature di sicurezza; **c)** occhiali; **d)** guanti; **e)** maschera per la protezione delle vie respiratorie; **f)** otoprotettori; **g)** indumenti protettivi; **h)** indumenti ad alta visibilità.

Rischi a cui è esposto il lavoratore:

	Investimento, ribaltamento [P3 x E3]= RILEVANTE		Rumore [P1 x E1]= BASSO		
-------------------------------------------------------------------------------------	----------------------------------------------------	-------------------------------------------------------------------------------------	----------------------------	--	--

MACCHINE E ATTREZZI:

- 1) Piastra Compattatrice;
- 2) Attrezzi manuali.

Rischi generati dall'uso di macchine e attrezzi:

Cesoiamenti, stritolamenti; Inalazione fumi, gas, vapori; Inalazione polveri, fibre; Incendi, esplosioni; Rumore; Vibrazioni; Punture, tagli, abrasioni; Urti, colpi, impatti, compressioni.

Formazione di manto di usura e collegamento (sottofase)

Formazione di manto stradale in conglomerato bituminoso mediante esecuzione di strato/i di collegamento e strato di usura, stesi e compattati con mezzi meccanici.

LAVORATORI:

Addetto alla formazione di manto di usura e collegamento

Misure Preventive e Protettive, aggiuntive a quelle riportate nell'apposito successivo capitolo:




a) DPI: addetto alla formazione di manto di usura e collegamento;



PRESCRIZIONI ORGANIZZATIVE:

Devono essere forniti al lavoratore adeguati dispositivi di protezione individuale: **a)** casco; **b)** calzature di sicurezza; **c)** occhiali; **d)** guanti; **e)** maschera per la protezione delle vie respiratorie; **f)** otoprotettori; **g)** indumenti protettivi; **h)** indumenti ad alta visibilità.

Rischi a cui è esposto il lavoratore:

	Investimento, ribaltamento [P3 x E3]= RILEVANTE		Ustioni [P2 x E2]= MODERATO		Cancerogeno e mutageno [P4 x E4]= ALTO
-----------------------------------------------------------------------------------	----------------------------------------------------	-----------------------------------------------------------------------------------	--------------------------------	-------------------------------------------------------------------------------------	-------------------------------------------

MACCHINE E ATTREZZI:

- 1) Rullo compressore;
- 2) Finitrice;
- 3) Attrezzi manuali.

Rischi generati dall'uso di macchine e attrezzi:

Cesoiamenti, stritolamenti; Inalazione fumi, gas, vapori; Inalazione polveri, fibre; Incendi, esplosioni; Investimento, ribaltamento; Rumore; Vibrazioni; Scivolamenti, cadute a livello; Punture, tagli, abrasioni; Urti, colpi, impatti, compressioni.

Pavimentazione in Basolato (fase)

Rimozione di pavimentazione in basoli (sottofase)

Rimozione di pavimentazione in basoli. Durante la fase lavorativa si prevede il trasporto del materiale di risulta, la cernita e l'accatastamento dei materiali eventualmente recuperabili.

LAVORATORI:

Addetto alla rimozione di pavimenti esterni

Misure Preventive e Protettive, aggiuntive a quelle riportate nell'apposito successivo capitolo:





a) DPI: addetto alla rimozione di pavimenti esterni;



PRESCRIZIONI ORGANIZZATIVE:

Devono essere forniti al lavoratore adeguati dispositivi di protezione individuale: **a)** guanti; **b)** casco; **c)** calzature di sicurezza con suola antiscivolo ed impermeabile; **d)** occhiali; **e)** otoprotettori.

Rischi a cui è esposto il lavoratore:

	Caduta di materiale dall'alto o a livello [P1 x E1]= BASSO		Vibrazioni [P3 x E3]= RILEVANTE		M.M.C. (sollevamento e trasporto) [P1 x E1]= BASSO
	Rumore [P3 x E3]= RILEVANTE				

MACCHINE E ATTREZZI:

- 1) Autocarro;

- 2) Attrezzi manuali;
- 3) Martello demolitore elettrico.

Rischi generati dall'uso di macchine e attrezzi:

Cesoiamenti, stritolamenti; Getti, schizzi; Inalazione polveri, fibre; Incendi, esplosioni; Investimento, ribaltamento; Urti, colpi, impatti, compressioni; Rumore; Vibrazioni; Punture, tagli, abrasioni; Elettrocuzione.

Demolizione fondazione stradale (sottofase)

Demolizione di fondazione stradale. Durante la fase lavorativa si prevede il trasporto del materiale di risulta, la cernita e l'accatastamento dei materiali eventualmente recuperabili.

LAVORATORI:

Addetto alla demolizione di fondazione stradale

Misure Preventive e Protettive, aggiuntive a quelle riportate nell'apposito successivo capitolo:

a) DPI: addetto alla demolizione generale di tompagnature;



PRESCRIZIONI ORGANIZZATIVE:

Devono essere forniti al lavoratore adeguati dispositivi di protezione individuale: **a)** guanti; **b)** casco; **c)** calzature di sicurezza con suola antiscivolo ed impermeabile; **d)** occhiali; **e)** ottoprotettori.

Rischi a cui è esposto il lavoratore:

	Caduta dall'alto [P3 x E4]= ALTO		Inalazione polveri, fibre [P3 x E2]= MEDIO		Vibrazioni [P3 x E3]= RILEVANTE
	M.M.C. (sollevamento e trasporto) [P1 x E1]= BASSO		Rumore [P3 x E3]= RILEVANTE		

MACCHINE E ATTREZZI:

- 1) Autocarro;
- 2) Dumper;
- 3) Pala meccanica;
- 4) Argano a bandiera;
- 5) Argano a cavalletto;
- 6) Attrezzi manuali;
- 7) Martello demolitore elettrico;
- 8) Ponteggio metallico fisso;
- 9) Scala semplice.

Rischi generati dall'uso di macchine e attrezzi:

Cesoiamenti, stritolamenti; Getti, schizzi; Inalazione polveri, fibre; Incendi, esplosioni; Investimento, ribaltamento; Urti, colpi, impatti, compressioni; Rumore; Vibrazioni; Scivolamenti, cadute a livello; Caduta dall'alto; Caduta di materiale dall'alto o a livello; Punture, tagli, abrasioni; Elettrocuzione.

Scavo a sezione obbligata (sottofase)

Scavi a sezione obbligata, eseguiti a cielo aperto o all'interno di edifici con mezzi meccanici.

LAVORATORI:

Addetto allo scavo a sezione obbligata

Misure Preventive e Protettive, aggiuntive a quelle riportate nell'apposito successivo capitolo:



a) DPI: addetto allo scavo a sezione obbligata;



PRESCRIZIONI ORGANIZZATIVE:

Devono essere forniti al lavoratore adeguati dispositivi di protezione individuale: **a)** casco; **b)** guanti; **c)** occhiali protettivi; **d)** calzature di sicurezza con suola antisdrucciolo e impermeabile; **e)** mascherina antipolvere; **f)** otoprotettori.

Rischi a cui è esposto il lavoratore:

	Scivolamenti, cadute a livello [P1 x E2]= BASSO		Seppellimento, sprofondamento [P2 x E3]= MEDIO		
-----------------------------------------------------------------------------------	----------------------------------------------------	-----------------------------------------------------------------------------------	---------------------------------------------------	--	--

MACCHINE E ATTREZZI:

- 1) Escavatore;
- 2) Attrezzi manuali;
- 3) Andatoie e Passerelle;
- 4) Scala semplice.

Rischi generati dall'uso di macchine e attrezzi:

Cesoiamenti, stritolamenti; Elettrocuzione; Inalazione polveri, fibre; Incendi, esplosioni; Investimento, ribaltamento; Scivolamenti, cadute a livello; Vibrazioni; Rumore; Punture, tagli, abrasioni; Urti, colpi, impatti, compressioni; Caduta dall'alto; Caduta di materiale dall'alto o a livello.

Rinfiando con sabbia eseguito a macchina (sottofase)

Rinfiando con sabbia di tubazioni, pozzi o pozzetti eseguito a macchina con successiva compattazione del materiale con piastre vibranti.

LAVORATORI:

Addetto al rinfiando con sabbia eseguito a macchina

Misure Preventive e Protettive, aggiuntive a quelle riportate nell'apposito successivo capitolo:





a) DPI: addetto al rinfiando con sabbia eseguito a macchina;



PRESCRIZIONI ORGANIZZATIVE:

Devono essere forniti al lavoratore adeguati dispositivi di protezione individuale: **a)** casco; **b)** guanti antivibrazioni; **c)** occhiali protettivi; **d)** calzature di sicurezza con suola antisdrucciolo e impermeabile; **e)** mascherina antipolvere; **f)** otoprotettori.

Rischi a cui è esposto il lavoratore:

	Rumore [P3 x E3]= RILEVANTE		Scivolamenti, cadute a livello [P1 x E2]= BASSO		Seppellimento, sprofondamento [P2 x E3]= MEDIO
	Vibrazioni [P3 x E2]= MEDIO				

MACCHINE E ATTREZZI:

- 1) Escavatore mini;
- 2) Attrezzi manuali;

- 3) Andatoie e Passerelle;
- 4) Compattatore a piatto vibrante.

Rischi generati dall'uso di macchine e attrezzi:

Cesoamenti, stritolamenti; Inalazione polveri, fibre; Incendi, esplosioni; Investimento, ribaltamento; Scivolamenti, cadute a livello; Vibrazioni; Rumore; Punture, tagli, abrasioni; Urti, colpi, impatti, compressioni; Caduta dall'alto; Caduta di materiale dall'alto o a livello; Inalazione fumi, gas, vapori.

Posa di conduttura idrica in materie plastiche (sottofase)

Posa di condutture in materie plastiche, giuntate mediante saldatura per polifusione, destinate alla distribuzione dell'acqua potabile in scavo a sezione obbligata, precedentemente eseguito, previa sistemazione del letto di posa con attrezzi manuali e attrezzature meccaniche.

LAVORATORI:

Addetto alla posa di conduttura idrica in materie plastiche

Misure Preventive e Protettive, aggiuntive a quelle riportate nell'apposito successivo capitolo:



a) DPI: addetto alla posa di conduttura idrica in materie plastiche;



PRESCRIZIONI ORGANIZZATIVE:

Devono essere forniti al lavoratore adeguati dispositivi di protezione individuale: **a)** casco; **b)** guanti; **c)** occhiali protettivi; **d)** calzature di sicurezza; **e)** mascherina antipolvere.

Rischi a cui è esposto il lavoratore:

	Caduta di materiale dall'alto o a livello [P2 x E3]= MEDIO		Scivolamenti, cadute a livello [P1 x E2]= BASSO		
-------------------------------------------------------------------------------------	---------------------------------------------------------------	-------------------------------------------------------------------------------------	----------------------------------------------------	--	--

MACCHINE E ATTREZZI:

- 1) Autocarro;
- 2) Attrezzi manuali;
- 3) Saldatrice polifusione;
- 4) Scala semplice.

Rischi generati dall'uso di macchine e attrezzi:

Cesoamenti, stritolamenti; Getti, schizzi; Inalazione polveri, fibre; Incendi, esplosioni; Investimento, ribaltamento; Urti, colpi, impatti, compressioni; Rumore; Vibrazioni; Punture, tagli, abrasioni; Elettrocuzione; Inalazione fumi, gas, vapori; Caduta dall'alto.

Posa di organi di intercettazione e regolazione (sottofase)

Posa di organi di manovra, destinati alla distribuzione dell'acqua potabile in scavo a sezione obbligata, precedentemente eseguito, previa sistemazione del letto di posa con attrezzi manuali e attrezzature meccaniche.

LAVORATORI:

Addetto alla posa di conduttura idrica

Misure Preventive e Protettive, aggiuntive a quelle riportate nell'apposito successivo capitolo:



a) DPI: addetto alla posa di conduttura idrica in vetroresina;



PRESCRIZIONI ORGANIZZATIVE:

Devono essere forniti al lavoratore adeguati dispositivi di protezione individuale: **a)** casco; **b)** guanti; **c)** occhiali protettivi; **d)** calzature di sicurezza; **e)** mascherina antipolvere.

Rischi a cui è esposto il lavoratore:

	Caduta di materiale dall'alto o a livello [P2 x E3]= MEDIO		Scivolamenti, cadute a livello [P1 x E2]= BASSO		
-----------------------------------------------------------------------------------	---------------------------------------------------------------	-----------------------------------------------------------------------------------	----------------------------------------------------	--	--

MACCHINE E ATTREZZI:

- 1) Autocarro con gru;
- 2) Attrezzi manuali;
- 3) Scala semplice.

Rischi generati dall'uso di macchine e attrezzi:

Cesoiamenti, stritolamenti; Elettrocuzione; Getti, schizzi; Inalazione polveri, fibre; Incendi, esplosioni; Investimento, ribaltamento; Urti, colpi, impatti, compressioni; Rumore; Vibrazioni; Punture, tagli, abrasioni; Caduta dall'alto.

Rinterro di scavo (sottofase)

Rinterro e compattazione di scavi precedentemente eseguiti, a mano e/o con l'ausilio di mezzi meccanici.

LAVORATORI:

Addetto al rinterro di scavo



Misure Preventive e Protettive, aggiuntive a quelle riportate nell'apposito successivo capitolo:

a) DPI: addetto al rinterro di scavo;

**PRESCRIZIONI ORGANIZZATIVE:**

Devono essere forniti al lavoratore adeguati dispositivi di protezione individuale: **a)** casco; **b)** guanti; **c)** occhiali protettivi; **d)** calzature di sicurezza con suola antisdrucciolo e impermeabile; **e)** mascherina antipolvere; **f)** otoprotettori.

Rischi a cui è esposto il lavoratore:

	Scivolamenti, cadute a livello [P1 x E2]= BASSO		Seppellimento, sprofondamento [P2 x E3]= MEDIO		
-------------------------------------------------------------------------------------	----------------------------------------------------	-------------------------------------------------------------------------------------	---------------------------------------------------	--	--

MACCHINE E ATTREZZI:

- 1) Escavatore mini;
- 2) Attrezzi manuali;
- 3) Andatoie e Passerelle.

Rischi generati dall'uso di macchine e attrezzi:

Cesoiamenti, stritolamenti; Inalazione polveri, fibre; Incendi, esplosioni; Investimento, ribaltamento; Scivolamenti, cadute a livello; Vibrazioni; Rumore; Punture, tagli, abrasioni; Urti, colpi, impatti, compressioni; Caduta dall'alto; Caduta di materiale dall'alto o a livello.

Formazione di fondazione stradale (sottofase)

Formazione per strati di fondazione stradale con pietrame calcareo informe e massicciata di pietrisco, compattazione eseguita con mezzi meccanici.

LAVORATORI:

Addetto alla formazione di fondazione stradale

Misure Preventive e Protettive, aggiuntive a quelle riportate nell'apposito successivo capitolo:

a) DPI: addetto alla formazione di fondazione stradale;



PRESCRIZIONI ORGANIZZATIVE:

Devono essere forniti al lavoratore adeguati dispositivi di protezione individuale: **a)** casco; **b)** calzature di sicurezza; **c)** occhiali; **d)** guanti; **e)** maschera per la protezione delle vie respiratorie; **f)** otoprotettori; **g)** indumenti protettivi; **h)** indumenti ad alta visibilità.

Rischi a cui è esposto il lavoratore:

	Investimento, ribaltamento [P3 x E3]= RILEVANTE		Rumore [P1 x E1]= BASSO		
--	----------------------------------------------------	--	----------------------------	--	--

MACCHINE E ATTREZZI:

- 1) Piastra Compattatrice;
- 2) Attrezzi manuali.

Rischi generati dall'uso di macchine e attrezzi:

Cesoiamenti, stritolamenti; Inalazione fumi, gas, vapori; Inalazione polveri, fibre; Incendi, esplosioni; Rumore; Vibrazioni; Punture, tagli, abrasioni; Urti, colpi, impatti, compressioni.

Realizzazione di pavimentazione in basolato (sottofase)

Realizzazione di pavimentazione in cubetti di pietra lavica e/o porfido, riempimento parziale con sabbia e ghiaia, realizzazione di massetto e posa finale della pavimentazione.

LAVORATORI:

Addetto alla posa di pavimentazione in basolato

Misure Preventive e Protettive, aggiuntive a quelle riportate nell'apposito successivo capitolo:

a) DPI: addetto alla realizzazione di marciapiedi;



PRESCRIZIONI ORGANIZZATIVE:

Devono essere forniti al lavoratore adeguati dispositivi di protezione individuale: **a)** casco; **b)** calzature di sicurezza; **c)** occhiali; **d)** guanti; **e)** maschera per la protezione delle vie respiratorie; **f)** otoprotettori; **g)** indumenti protettivi; **h)** indumenti ad alta visibilità.

Rischi a cui è esposto il lavoratore:

	Investimento, ribaltamento [P3 x E3]= RILEVANTE		Vibrazioni [P1 x E2]= BASSO		Chimico [P1 x E1]= BASSO
	M.M.C. (sollevamento e trasporto) [P1 x E1]= BASSO		Rumore [P1 x E1]= BASSO		

MACCHINE E ATTREZZI:

- 1) Dumper;
- 2) Attrezzi manuali.

Rischi generati dall'uso di macchine e attrezzi:

Cesoiamenti, stritolamenti; Inalazione polveri, fibre; Incendi, esplosioni; Investimento, ribaltamento; Rumore; Vibrazioni; Punture, tagli, abrasioni; Urti, colpi, impatti, compressioni.

Pavimentazione in Cubetti (fase)

Rimozione di pavimentazione in cubetti di pietra lavica e/o porfido (sottofase)

Rimozione di pavimentazione in cubetti di pietra lavica e/o porfido. Durante la fase lavorativa si prevede il trasporto del materiale di risulta, la cernita e l'accatastamento dei materiali eventualmente recuperabili.

LAVORATORI:

Addetto alla rimozione di pavimenti esterni

Misure Preventive e Protettive, aggiuntive a quelle riportate nell'apposito successivo capitolo:

a) DPI: addetto alla rimozione di pavimenti esterni;



PRESCRIZIONI ORGANIZZATIVE:

Devono essere forniti al lavoratore adeguati dispositivi di protezione individuale: **a)** guanti; **b)** casco; **c)** calzature di sicurezza con suola antiscivolo ed impermeabile; **d)** occhiali; **e)** otoprotettori.

Rischi a cui è esposto il lavoratore:

	Caduta di materiale dall'alto o a livello [P1 x E1]= BASSO		Vibrazioni [P3 x E3]= RILEVANTE		M.M.C. (sollevamento e trasporto) [P1 x E1]= BASSO
	Rumore [P3 x E3]= RILEVANTE				

MACCHINE E ATTREZZI:

- 1) Autocarro;
- 2) Attrezzi manuali;
- 3) Martello demolitore elettrico.

Rischi generati dall'uso di macchine e attrezzi:

Cesoiamenti, stritolamenti; Getti, schizzi; Inalazione polveri, fibre; Incendi, esplosioni; Investimento, ribaltamento; Urti, colpi, impatti, compressioni; Rumore; Vibrazioni; Punture, tagli, abrasioni; Elettrocuzione.

Demolizione fondazione stradale (sottofase)

Demolizione di fondazione stradale. Durante la fase lavorativa si prevede il trasporto del materiale di risulta, la cernita e l'accatastamento dei materiali eventualmente recuperabili.

LAVORATORI:

Addetto alla demolizione di fondazione stradale

Misure Preventive e Protettive, aggiuntive a quelle riportate nell'apposito successivo capitolo:






a) DPI: addetto alla demolizione generale di tompanature;



PRESCRIZIONI ORGANIZZATIVE:

Devono essere forniti al lavoratore adeguati dispositivi di protezione individuale: **a)** guanti; **b)** casco; **c)** calzature di sicurezza con suola antiscivolo ed impermeabile; **d)** occhiali; **e)** otoprotettori.

Rischi a cui è esposto il lavoratore:

	Caduta dall'alto [P3 x E4]= ALTO		Inalazione polveri, fibre [P3 x E2]= MEDIO		Vibrazioni [P3 x E3]= RILEVANTE
	M.M.C. (sollevamento e trasporto) [P1 x E1]= BASSO		Rumore [P3 x E3]= RILEVANTE		

MACCHINE E ATTREZZI:

- 1) Autocarro;
- 2) Dumper;
- 3) Pala meccanica;
- 4) Argano a bandiera;
- 5) Argano a cavalletto;
- 6) Attrezzi manuali;
- 7) Martello demolitore elettrico;
- 8) Ponteggio metallico fisso;
- 9) Scala semplice.

Rischi generati dall'uso di macchine e attrezzi:

Cesoiamenti, stritolamenti; Getti, schizzi; Inalazione polveri, fibre; Incendi, esplosioni; Investimento, ribaltamento; Urti, colpi, impatti, compressioni; Rumore; Vibrazioni; Scivolamenti, cadute a livello; Caduta dall'alto; Caduta di materiale dall'alto o a livello; Punture, tagli, abrasioni; Elettrocuzione.

Scavo a sezione obbligata (sottofase)

Scavi a sezione obbligata, eseguiti a cielo aperto o all'interno di edifici con mezzi meccanici.

LAVORATORI:

Addetto allo scavo a sezione obbligata



Misure Preventive e Protettive, aggiuntive a quelle riportate nell'apposito successivo capitolo:

a) DPI: addetto allo scavo a sezione obbligata;

**PRESCRIZIONI ORGANIZZATIVE:**

Devono essere forniti al lavoratore adeguati dispositivi di protezione individuale: **a)** casco; **b)** guanti; **c)** occhiali protettivi; **d)** calzature di sicurezza con suola antisdrucciolo e imperforabile; **e)** mascherina antipolvere; **f)** otoprotettori.

Rischi a cui è esposto il lavoratore:

	Scivolamenti, cadute a livello [P1 x E2]= BASSO		Seppellimento, sprofondamento [P2 x E3]= MEDIO		
-------------------------------------------------------------------------------------	----------------------------------------------------	-------------------------------------------------------------------------------------	---------------------------------------------------	--	--

MACCHINE E ATTREZZI:

- 1) Escavatore;
- 2) Attrezzi manuali;
- 3) Andatoie e Passerelle;
- 4) Scala semplice.

Rischi generati dall'uso di macchine e attrezzi:

Cesoiamenti, stritolamenti; Elettrocuzione; Inalazione polveri, fibre; Incendi, esplosioni; Investimento, ribaltamento; Scivolamenti, cadute a livello; Vibrazioni; Rumore; Punture, tagli, abrasioni; Urti, colpi, impatti, compressioni; Caduta dall'alto; Caduta di materiale dall'alto o a livello.

Rinfiando con sabbia eseguito a macchina (sottofase)

Rinfiando con sabbia di tubazioni, pozzi o pozzetti eseguito a macchina con successiva compattazione del materiale con piastre vibranti.

LAVORATORI:

Addetto al rinfiando con sabbia eseguito a macchina

Misure Preventive e Protettive, aggiuntive a quelle riportate nell'apposito successivo capitolo:

a) DPI: addetto al rinfiando con sabbia eseguito a macchina;



PRESCRIZIONI ORGANIZZATIVE:

Devono essere forniti al lavoratore adeguati dispositivi di protezione individuale: **a)** casco; **b)** guanti antivibrazioni; **c)** occhiali protettivi; **d)** calzature di sicurezza con suola antisdrucciolo e impermeabile; **e)** mascherina antipolvere; **f)** otoprotettori.

Rischi a cui è esposto il lavoratore:

	Rumore [P3 x E3]= RILEVANTE		Scivolamenti, cadute a livello [P1 x E2]= BASSO		Seppellimento, sprofondamento [P2 x E3]= MEDIO
	Vibrazioni [P3 x E2]= MEDIO				

MACCHINE E ATTREZZI:

- 1) Escavatore mini;
- 2) Attrezzi manuali;
- 3) Andatoie e Passerelle;
- 4) Compattatore a piatto vibrante.

Rischi generati dall'uso di macchine e attrezzi:

Cesoamenti, stritolamenti; Inalazione polveri, fibre; Incendi, esplosioni; Investimento, ribaltamento; Scivolamenti, cadute a livello; Vibrazioni; Rumore; Punture, tagli, abrasioni; Urti, colpi, impatti, compressioni; Caduta dall'alto; Caduta di materiale dall'alto o a livello; Inalazione fumi, gas, vapori.

Posa di condotta idrica in materie plastiche (sottofase)

Posa di condutture in materie plastiche, giuntate mediante saldatura per polifusione, destinate alla distribuzione dell'acqua potabile in scavo a sezione obbligata, precedentemente eseguito, previa sistemazione del letto di posa con attrezzi manuali e attrezzature meccaniche.

LAVORATORI:

Addetto alla posa di condotta idrica in materie plastiche

Misure Preventive e Protettive, aggiuntive a quelle riportate nell'apposito successivo capitolo:



a) DPI: addetto alla posa di condotta idrica in materie plastiche;



PRESCRIZIONI ORGANIZZATIVE:

Devono essere forniti al lavoratore adeguati dispositivi di protezione individuale: **a)** casco; **b)** guanti; **c)** occhiali protettivi; **d)** calzature di sicurezza; **e)** mascherina antipolvere.

Rischi a cui è esposto il lavoratore:

	Caduta di materiale dall'alto o a livello [P2 x E3]= MEDIO		Scivolamenti, cadute a livello [P1 x E2]= BASSO		
-----------------------------------------------------------------------------------	---------------------------------------------------------------	-----------------------------------------------------------------------------------	----------------------------------------------------	--	--

MACCHINE E ATTREZZI:

- 1) Autocarro;
- 2) Attrezzi manuali;
- 3) Saldatrice polifusione;
- 4) Scala semplice.

Rischi generati dall'uso di macchine e attrezzi:

Cesoiamenti, stritolamenti; Getti, schizzi; Inalazione polveri, fibre; Incendi, esplosioni; Investimento, ribaltamento; Urti, colpi, impatti, compressioni; Rumore; Vibrazioni; Punture, tagli, abrasioni; Elettrocuzione; Inalazione fumi, gas, vapori; Caduta dall'alto.

Posa di organi di intercettazione e regolazione (sottofase)

Posa di organi di manovra, destinati alla distribuzione dell'acqua potabile in scavo a sezione obbligata, precedentemente eseguito, previa sistemazione del letto di posa con attrezzi manuali e attrezzature meccaniche.

LAVORATORI:

Addetto alla posa di conduttura idrica



Misure Preventive e Protettive, aggiuntive a quelle riportate nell'apposito successivo capitolo:

- a) DPI: addetto alla posa di conduttura idrica in vetroresina;

**PRESCRIZIONI ORGANIZZATIVE:**

Devono essere forniti al lavoratore adeguati dispositivi di protezione individuale: **a)** casco; **b)** guanti; **c)** occhiali protettivi; **d)** calzature di sicurezza; **e)** mascherina antipolvere.

Rischi a cui è esposto il lavoratore:

	Caduta di materiale dall'alto o a livello [P2 x E3]= MEDIO		Scivolamenti, cadute a livello [P1 x E2]= BASSO		
-------------------------------------------------------------------------------------	---------------------------------------------------------------	-------------------------------------------------------------------------------------	----------------------------------------------------	--	--

MACCHINE E ATTREZZI:

- 1) Autocarro con gru;
- 2) Attrezzi manuali;
- 3) Scala semplice.

Rischi generati dall'uso di macchine e attrezzi:

Cesoiamenti, stritolamenti; Elettrocuzione; Getti, schizzi; Inalazione polveri, fibre; Incendi, esplosioni; Investimento, ribaltamento; Urti, colpi, impatti, compressioni; Rumore; Vibrazioni; Punture, tagli, abrasioni; Caduta dall'alto.

Rinterro di scavo (sottofase)

Rinterro e compattazione di scavi precedentemente eseguiti, a mano e/o con l'ausilio di mezzi meccanici.

LAVORATORI:

Addetto al rinterro di scavo

Misure Preventive e Protettive, aggiuntive a quelle riportate nell'apposito successivo capitolo:



a) DPI: addetto al rinterro di scavo;



PRESCRIZIONI ORGANIZZATIVE:

Devono essere forniti al lavoratore adeguati dispositivi di protezione individuale: **a)** casco; **b)** guanti; **c)** occhiali protettivi; **d)** calzature di sicurezza con suola antisdrucciolo e impermeabile; **e)** mascherina antipolvere; **f)** otoprotettori.

Rischi a cui è esposto il lavoratore:

	Scivolamenti, cadute a livello [P1 x E2]= BASSO		Seppellimento, sprofondamento [P2 x E3]= MEDIO		
-----------------------------------------------------------------------------------	----------------------------------------------------	-----------------------------------------------------------------------------------	---------------------------------------------------	--	--

MACCHINE E ATTREZZI:

- 1) Escavatore mini;
- 2) Attrezzi manuali;
- 3) Andatoie e Passerelle.

Rischi generati dall'uso di macchine e attrezzi:

Cesoamenti, stritolamenti; Inalazione polveri, fibre; Incendi, esplosioni; Investimento, ribaltamento; Scivolamenti, cadute a livello; Vibrazioni; Rumore; Punture, tagli, abrasioni; Urti, colpi, impatti, compressioni; Caduta dall'alto; Caduta di materiale dall'alto o a livello.

Formazione di fondazione stradale (sottofase)

Formazione per strati di fondazione stradale con pietrame calcareo informe e massicciata di pietrisco, compattazione eseguita con mezzi meccanici.

LAVORATORI:

Addetto alla formazione di fondazione stradale

Misure Preventive e Protettive, aggiuntive a quelle riportate nell'apposito successivo capitolo:



a) DPI: addetto alla formazione di fondazione stradale;



PRESCRIZIONI ORGANIZZATIVE:

Devono essere forniti al lavoratore adeguati dispositivi di protezione individuale: **a)** casco; **b)** calzature di sicurezza; **c)** occhiali; **d)** guanti; **e)** maschera per la protezione delle vie respiratorie; **f)** otoprotettori; **g)** indumenti protettivi; **h)** indumenti ad alta visibilità.

Rischi a cui è esposto il lavoratore:

	Investimento, ribaltamento [P3 x E3]= RILEVANTE		Rumore [P1 x E1]= BASSO		
-------------------------------------------------------------------------------------	----------------------------------------------------	-------------------------------------------------------------------------------------	----------------------------	--	--

MACCHINE E ATTREZZI:

- 1) Piastra Compattatrice;
- 2) Attrezzi manuali.

Rischi generati dall'uso di macchine e attrezzi:

Cesoamenti, stritolamenti; Inalazione fumi, gas, vapori; Inalazione polveri, fibre; Incendi, esplosioni; Rumore; Vibrazioni; Punture, tagli, abrasioni; Urti, colpi, impatti, compressioni.

Realizzazione di pavimentazione in cubetti di pietra lavica e/o porfido (sottofase)

Realizzazione di pavimentazione in cubetti di pietra lavica e/o porfido, riempimento parziale con sabbia e ghiaia, realizzazione di massetto e posa finale della pavimentazione.

LAVORATORI:

Addetto alla posa di cubetti di pietra lavica e/o porfido

Misure Preventive e Protettive, aggiuntive a quelle riportate nell'apposito successivo capitolo:

a) DPI: addetto alla realizzazione di marciapiedi;



PRESCRIZIONI ORGANIZZATIVE:

Devono essere forniti al lavoratore adeguati dispositivi di protezione individuale: **a)** casco; **b)** calzature di sicurezza; **c)** occhiali; **d)** guanti; **e)** maschera per la protezione delle vie respiratorie; **f)** otoprotettori; **g)** indumenti protettivi; **h)** indumenti ad alta visibilità.

Rischi a cui è esposto il lavoratore:

	Investimento, ribaltamento [P3 x E3]= RILEVANTE		Vibrazioni [P1 x E2]= BASSO		Chimico [P1 x E1]= BASSO
	M.M.C. (sollevamento e trasporto) [P1 x E1]= BASSO		Rumore [P1 x E1]= BASSO		

MACCHINE E ATTREZZI:

- 1) Dumper;
- 2) Attrezzi manuali.

Rischi generati dall'uso di macchine e attrezzi:

Cesoiamenti, stritolamenti; Inalazione polveri, fibre; Incendi, esplosioni; Investimento, ribaltamento; Rumore; Vibrazioni; Punture, tagli, abrasioni; Urti, colpi, impatti, compressioni.

POSA CONDOTTA FOGNARIA

La Lavorazione è suddivisa nelle seguenti Fasi e Sottofasi:

Pavimentazione in Conglomerato Bituminoso

- Tracciamento dell'asse di scavo
- Taglio di asfalto di carreggiata stradale
- Asportazione di strato di usura e collegamento
- Demolizione fondazione stradale
- Cordoli, zanelle e opere d'arte
- Tracciamento dell'asse di scavo
- Scavo a sezione obbligata
- Scavo eseguito a mano
- Scavo eseguito a mano in profondità
- Scavo eseguito con martello demolitore
- Scavo a sezione ristretta
- Drenaggio del terreno di scavo
- Protezione delle pareti di scavo
- Getto in calcestruzzo per opere non strutturali
- Posa di pozzetto di ispezione
- Ispezione interna di collettore fognario

By-pass provvisorio di collettore fognario
Espurgo di collettore fognario
Risanamento di collettore fognario
Risanamento delle camerette e dei pozzetti di ispezione
Rinfianco con sabbia eseguito a macchina
Rinfianco con sabbia eseguito a mano
Posa di conduttura fognaria in materie plastiche
Posa di conduttura fognaria in vetroresina
Posa di conduttura fognaria in ghisa
Demolizione generale di strutture in c.a. eseguita con impiego di mezzi meccanici
Demolizione di strutture in c.a.
Demolizione generale di strutture in c.a. eseguita con impiego di mezzi meccanici
Rinterro di scavo
Formazione di fondazione stradale
Formazione di rilevato stradale
Formazione di manto di usura e collegamento

Pavimentazione in Basolato

Rimozione di pavimentazione in basoli
Demolizione fondazione stradale
Cordoli, zanelle e opere d'arte
Tracciamento dell'asse di scavo
Scavo a sezione obbligata
Scavo eseguito a mano
Scavo eseguito a mano in profondità
Scavo eseguito con martello demolitore
Scavo a sezione ristretta
Drenaggio del terreno di scavo
Protezione delle pareti di scavo
Getto in calcestruzzo per opere non strutturali
Posa di pozzetto di ispezione
Ispezione interna di collettore fognario
By-pass provvisorio di collettore fognario
Espurgo di collettore fognario
Risanamento di collettore fognario
Risanamento delle camerette e dei pozzetti di ispezione
Rinfianco con sabbia eseguito a macchina
Rinfianco con sabbia eseguito a mano
Posa di conduttura fognaria in materie plastiche
Posa di conduttura fognaria in vetroresina
Posa di conduttura fognaria in ghisa
Demolizione generale di strutture in c.a. eseguita con impiego di mezzi meccanici
Demolizione di strutture in c.a.
Rinterro di scavo
Formazione di fondazione stradale
Realizzazione di pavimentazione in basolato

Pavimentazione in Cubetti

Rimozione di pavimentazione in cubetti di pietra lavica e/o porfido
Demolizione fondazione stradale
Cordoli, zanelle e opere d'arte
Tracciamento dell'asse di scavo
Scavo a sezione obbligata
Scavo eseguito a mano
Scavo eseguito a mano in profondità

Scavo eseguito con martello demolitore
 Scavo a sezione ristretta
 Drenaggio del terreno di scavo
 Protezione delle pareti di scavo
 Getto in calcestruzzo per opere non strutturali
 Posa di pozzetto di ispezione
 Ispezione interna di collettore fognario
 By-pass provvisorio di collettore fognario
 Espurgo di collettore fognario
 Risanamento di collettore fognario
 Risanamento delle camerette e dei pozzetti di ispezione
 Rinfianco con sabbia eseguito a macchina
 Rinfianco con sabbia eseguito a mano
 Posa di condotta fognaria in materie plastiche
 Posa di condotta fognaria in vetroresina
 Posa di condotta fognaria in ghisa
 Demolizione generale di strutture in c.a. eseguita con impiego di mezzi meccanici
 Demolizione di strutture in c.a.
 Rinterro di scavo
 Formazione di fondazione stradale
 Realizzazione di pavimentazione in cubetti di pietra lavica e/o porfido

Pavimentazione in Conglomerato Bituminoso (fase)

Tracciamento dell'asse di scavo (sottofase)

Il tracciamento dell'asse di scavo avviene tracciando sul terreno una serie di punti fissi di direzione, che si trovano esattamente sulla direttrice di avanzamento.

LAVORATORI:

Addetto al tracciamento dell'asse di scavo

Misure Preventive e Protettive, aggiuntive a quelle riportate nell'apposito successivo capitolo:

a) DPI: addetto al tracciamento dell'asse di scavo;



PRESCRIZIONI ORGANIZZATIVE:

Devono essere forniti al lavoratore adeguati dispositivi di protezione individuale: **a)** casco; **b)** guanti; **c)** occhiali protettivi; **d)** calzature di sicurezza con suola antisdrucciolo e imperforabile; **e)** mascherina antipolvere; **f)** otoprotettori.

Rischi a cui è esposto il lavoratore:

	Scivolamenti, cadute a livello [P1 x E1]= BASSO						
-------------------------------------------------------------------------------------	-----------------------------------------------------------	--	--	--	--	--	--

MACCHINE E ATTREZZI:

1) Attrezzi manuali.

Rischi generati dall'uso di macchine e attrezzi:

Punture, tagli, abrasioni; Urti, colpi, impatti, compressioni.

Taglio di asfalto di carreggiata stradale (sottofase)

Taglio dell'asfalto della carreggiata stradale eseguito con l'ausilio di attrezzi meccanici.

LAVORATORI:

Addetto al taglio di asfalto di carreggiata stradale

Misure Preventive e Protettive, aggiuntive a quelle riportate nell'apposito successivo capitolo:

a) DPI: addetto al taglio di asfalto di carreggiata stradale;



PRESCRIZIONI ORGANIZZATIVE:

Devono essere forniti al lavoratore adeguati dispositivi di protezione individuale: **a)** guanti; **b)** casco; **c)** occhiali o schermi facciali protettivi; **d)** calzature di sicurezza con suola antisdrucchiolo e impermeforabile e puntale d'acciaio; **e)** otoprotettori.

Rischi a cui è esposto il lavoratore:

	Investimento, ribaltamento [P3 x E3]= RILEVANTE		Rumore [P3 x E3]= RILEVANTE		Vibrazioni [P3 x E2]= MEDIO
--	----------------------------------------------------	--	--------------------------------	--	--------------------------------

MACCHINE E ATTREZZI:

- 1) Autocarro;
- 2) Escavatore;
- 3) Attrezzi manuali;
- 4) Tagliasfalto a disco.

Rischi generati dall'uso di macchine e attrezzi:

Cesoiamenti, stritolamenti; Getti, schizzi; Inalazione polveri, fibre; Incendi, esplosioni; Investimento, ribaltamento; Urti, colpi, impatti, compressioni; Rumore; Vibrazioni; Elettrocuzione; Scivolamenti, cadute a livello; Punture, tagli, abrasioni.

Asportazione di strato di usura e collegamento (sottofase)

Asportazione dello strato d'usura e collegamento mediante mezzi meccanici ed allontanamento dei materiali di risulta.

LAVORATORI:

Addetto all'asportazione di strato di usura e collegamento

Misure Preventive e Protettive, aggiuntive a quelle riportate nell'apposito successivo capitolo:

a) DPI: addetto all'asportazione di strato di usura e collegamento;



PRESCRIZIONI ORGANIZZATIVE:

Devono essere forniti al lavoratore adeguati dispositivi di protezione individuale: **a)** casco; **b)** calzature di sicurezza; **c)** occhiali; **d)** guanti; **e)** maschera per la protezione delle vie respiratorie; **f)** otoprotettori; **g)** indumenti protettivi; **h)** indumenti ad alta visibilità.

Rischi a cui è esposto il lavoratore:

	Investimento, ribaltamento [P3 x E3]= RILEVANTE		Vibrazioni [P3 x E3]= RILEVANTE		Rumore [P3 x E3]= RILEVANTE
--	----------------------------------------------------	--	------------------------------------	--	--------------------------------

MACCHINE E ATTREZZI:

- 1) Scarificatrice;
- 2) Autocarro;
- 3) Attrezzi manuali.

Rischi generati dall'uso di macchine e attrezzi:

Cesoamenti, stritolamenti; Inalazione fumi, gas, vapori; Incendi, esplosioni; Investimento, ribaltamento; Urti, colpi, impatti, compressioni; Rumore; Vibrazioni; Getti, schizzi; Inalazione polveri, fibre; Punture, tagli, abrasioni.

Demolizione fondazione stradale (sottofase)

Demolizione di fondazione stradale. Durante la fase lavorativa si prevede il trasporto del materiale di risulta, la cernita e l'accatastamento dei materiali eventualmente recuperabili.

LAVORATORI:

Addetto alla demolizione di fondazione stradale

Misure Preventive e Protettive, aggiuntive a quelle riportate nell'apposito successivo capitolo:






a) DPI: addetto alla demolizione generale diOMPagnature;



PRESCRIZIONI ORGANIZZATIVE:

Devono essere forniti al lavoratore adeguati dispositivi di protezione individuale: **a)** guanti; **b)** casco; **c)** calzature di sicurezza con suola antiscivolo ed imperforabile; **d)** occhiali; **e)** otoprotettori.

Rischi a cui è esposto il lavoratore:

	Caduta dall'alto [P3 x E4]= ALTO		Inalazione polveri, fibre [P3 x E2]= MEDIO		Vibrazioni [P3 x E3]= RILEVANTE
	M.M.C. (sollevamento e trasporto) [P1 x E1]= BASSO		Rumore [P3 x E3]= RILEVANTE		

MACCHINE E ATTREZZI:

- 1) Autocarro;
- 2) Dumper;
- 3) Pala meccanica;
- 4) Argano a bandiera;
- 5) Argano a cavalletto;
- 6) Attrezzi manuali;
- 7) Martello demolitore elettrico;
- 8) Ponteggio metallico fisso;
- 9) Scala semplice.

Rischi generati dall'uso di macchine e attrezzi:

Cesoamenti, stritolamenti; Getti, schizzi; Inalazione polveri, fibre; Incendi, esplosioni; Investimento, ribaltamento; Urti, colpi, impatti, compressioni; Rumore; Vibrazioni; Scivolamenti, cadute a livello; Caduta dall'alto; Caduta di materiale dall'alto o a livello; Punture, tagli, abrasioni; Elettrocuzione.

Cordoli, zanelle e opere d'arte (sottofase)

Posa in opera si cordoli e zanelle stradali prefabbricati.

LAVORATORI:

Addetto alla posa cordoli, zanelle e opere d'arte

Misure Preventive e Protettive, aggiuntive a quelle riportate nell'apposito successivo capitolo:

a) DPI: addetto alla posa cordoli, zanelle e opere d'arte;



PRESCRIZIONI ORGANIZZATIVE:

Devono essere forniti al lavoratore adeguati dispositivi di protezione individuale: **a)** casco; **b)** calzature di sicurezza; **c)** occhiali; **d)** guanti; **e)** maschera per la protezione delle vie respiratorie; **f)** otoprotettori; **g)** indumenti protettivi; **h)** indumenti ad alta visibilità.

Rischi a cui è esposto il lavoratore:

	Investimento, ribaltamento [P3 x E3]= RILEVANTE		Rumore [P1 x E1]= BASSO		M.M.C. (sollevamento e trasporto) [P1 x E1]= BASSO
--	----------------------------------------------------	--	----------------------------	--	-------------------------------------------------------

MACCHINE E ATTREZZI:

- 1) Dumper;
- 2) Attrezzi manuali.

Rischi generati dall'uso di macchine e attrezzi:

Cesoiamenti, stritolamenti; Inalazione polveri, fibre; Incendi, esplosioni; Investimento, ribaltamento; Rumore; Vibrazioni; Punture, tagli, abrasioni; Urti, colpi, impatti, compressioni.

Tracciamento dell'asse di scavo (sottofase)

Il tracciamento dell'asse di scavo avviene tracciando sul terreno una serie di punti fissi di direzione, che si trovano esattamente sulla direttrice di avanzamento.

LAVORATORI:

Addetto al tracciamento dell'asse di scavo

Misure Preventive e Protettive, aggiuntive a quelle riportate nell'apposito successivo capitolo:

a) DPI: addetto al tracciamento dell'asse di scavo;



PRESCRIZIONI ORGANIZZATIVE:

Devono essere forniti al lavoratore adeguati dispositivi di protezione individuale: **a)** casco; **b)** guanti; **c)** occhiali protettivi; **d)** calzature di sicurezza con suola antisdrucciolo e impermeabile; **e)** mascherina antipolvere; **f)** otoprotettori.

Rischi a cui è esposto il lavoratore:

	Scivolamenti, cadute a livello [P1 x E1]= BASSO				
--	----------------------------------------------------	--	--	--	--

MACCHINE E ATTREZZI:

- 1) Attrezzi manuali.

Rischi generati dall'uso di macchine e attrezzi:

Punture, tagli, abrasioni; Urti, colpi, impatti, compressioni.

Scavo a sezione obbligata (sottofase)

Scavi a sezione obbligata, eseguiti a cielo aperto o all'interno di edifici con mezzi meccanici.

LAVORATORI:

Addetto allo scavo a sezione obbligata

Misure Preventive e Protettive, aggiuntive a quelle riportate nell'apposito successivo capitolo:



a) DPI: addetto allo scavo a sezione obbligata;



PRESCRIZIONI ORGANIZZATIVE:

Devono essere forniti al lavoratore adeguati dispositivi di protezione individuale: **a)** casco; **b)** guanti; **c)** occhiali protettivi; **d)** calzature di sicurezza con suola antisdrucchiolo e imperforabile; **e)** mascherina antipolvere; **f)** otoprotettori.

Rischi a cui è esposto il lavoratore:

	Scivolamenti, cadute a livello [P1 x E2]= BASSO		Seppellimento, sprofondamento [P2 x E3]= MEDIO		
-----------------------------------------------------------------------------------	----------------------------------------------------	-----------------------------------------------------------------------------------	---------------------------------------------------	--	--

MACCHINE E ATTREZZI:

- 1) Escavatore;
- 2) Attrezzi manuali;
- 3) Andatoie e Passerelle;
- 4) Scala semplice.

Rischi generati dall'uso di macchine e attrezzi:

Cesoianti, stritolamenti; Elettrocuzione; Inalazione polveri, fibre; Incendi, esplosioni; Investimento, ribaltamento; Scivolamenti, cadute a livello; Vibrazioni; Rumore; Punture, tagli, abrasioni; Urti, colpi, impatti, compressioni; Caduta dall'alto; Caduta di materiale dall'alto o a livello.

Scavo eseguito a mano (sottofase)

Scavi eseguiti a mano a cielo aperto o all'interno di edifici.

LAVORATORI:

Addetto allo scavo eseguito a mano

Misure Preventive e Protettive, aggiuntive a quelle riportate nell'apposito successivo capitolo:




a) DPI: addetto allo scavo eseguito a mano;



PRESCRIZIONI ORGANIZZATIVE:

Devono essere forniti al lavoratore adeguati dispositivi di protezione individuale: **a)** casco; **b)** guanti; **c)** occhiali protettivi; **d)** calzature di sicurezza con suola antisdrucchiolo e imperforabile; **e)** mascherina antipolvere; **f)** otoprotettori.

Rischi a cui è esposto il lavoratore:

	Seppellimento, sprofondamento [P2 x E3]= MEDIO		Scivolamenti, cadute a livello [P1 x E2]= BASSO		M.M.C. (sollevamento e trasporto) [P1 x E1]= BASSO
-------------------------------------------------------------------------------------	---------------------------------------------------	-------------------------------------------------------------------------------------	----------------------------------------------------	---------------------------------------------------------------------------------------	-------------------------------------------------------

MACCHINE E ATTREZZI:

- 1) Dumper;
- 2) Attrezzi manuali;

- 3) Andatoie e Passerelle;
- 4) Scala semplice.

Rischi generati dall'uso di macchine e attrezzi:

Cesoamenti, stritolamenti; Inalazione polveri, fibre; Incendi, esplosioni; Investimento, ribaltamento; Rumore; Vibrazioni; Punture, tagli, abrasioni; Urti, colpi, impatti, compressioni; Caduta dall'alto; Caduta di materiale dall'alto o a livello.

Scavo eseguito a mano in profondità (sottofase)

Scavo a sezione obbligata eseguito a mano in profondità.

LAVORATORI:

Addetto allo scavo eseguito a mano in profondità

Misure Preventive e Protettive, aggiuntive a quelle riportate nell'apposito successivo capitolo:




a) DPI: addetto allo scavo eseguito a mano in profondità;



PRESCRIZIONI ORGANIZZATIVE:

Devono essere forniti al lavoratore adeguati dispositivi di protezione individuale: **a)** casco; **b)** guanti; **c)** occhiali protettivi; **d)** calzature di sicurezza con suola antisdrucchiolo e imperforabile; **e)** mascherina antipolvere; **f)** otoprotettori.

Rischi a cui è esposto il lavoratore:

	M.M.C. (sollevamento e trasporto) [P1 x E1]= BASSO		Seppellimento, sprofondamento [P2 x E3]= MEDIO		Scivolamenti, cadute a livello [P1 x E2]= BASSO
-------------------------------------------------------------------------------------	-------------------------------------------------------	-------------------------------------------------------------------------------------	---------------------------------------------------	---------------------------------------------------------------------------------------	----------------------------------------------------

MACCHINE E ATTREZZI:

- 1) Dumper;
- 2) Attrezzi manuali;
- 3) Andatoie e Passerelle;
- 4) Argano a cavalletto;
- 5) Scala semplice.

Rischi generati dall'uso di macchine e attrezzi:

Cesoamenti, stritolamenti; Inalazione polveri, fibre; Incendi, esplosioni; Investimento, ribaltamento; Rumore; Vibrazioni; Punture, tagli, abrasioni; Urti, colpi, impatti, compressioni; Caduta dall'alto; Caduta di materiale dall'alto o a livello.

Scavo eseguito con martello demolitore (sottofase)

Scavo a sezione obbligata eseguito con martello demolitore in superficie.

LAVORATORI:

Addetto allo scavo eseguito con martello demolitore

Misure Preventive e Protettive, aggiuntive a quelle riportate nell'apposito successivo capitolo:




a) DPI: addetto allo scavo eseguito con martello demolitore;



PRESCRIZIONI ORGANIZZATIVE:

Devono essere forniti al lavoratore adeguati dispositivi di protezione individuale: **a)** casco; **b)** guanti; **c)** occhiali protettivi; **d)** calzature di sicurezza con suola antisdrucchiolo e imperforabile; **e)** mascherina antipolvere; **f)** otoprotettori.

Rischi a cui è esposto il lavoratore:

	M.M.C. (sollevamento e trasporto) [P1 x E1]= BASSO		Rumore [P3 x E3]= RILEVANTE		Scivolamenti, cadute a livello [P1 x E2]= BASSO
-----------------------------------------------------------------------------------	-------------------------------------------------------	-----------------------------------------------------------------------------------	--------------------------------	-------------------------------------------------------------------------------------	----------------------------------------------------

MACCHINE E ATTREZZI:

- 1) Attrezzi manuali;
- 2) Andatoie e Passerelle;
- 3) Compressore con motore endotermico;
- 4) Martello demolitore pneumatico.

Rischi generati dall'uso di macchine e attrezzi:

Punture, tagli, abrasioni; Urti, colpi, impatti, compressioni; Caduta dall'alto; Caduta di materiale dall'alto o a livello; Inalazione fumi, gas, vapori; Incendi, esplosioni; Scoppio; Inalazione polveri, fibre; Scivolamenti, cadute a livello.

Scavo a sezione ristretta (sottofase)

Scavi a sezione ristretta, eseguiti a cielo aperto o all'interno di edifici con mezzi meccanici.

LAVORATORI:

Addetto allo scavo a sezione ristretta



Misure Preventive e Protettive, aggiuntive a quelle riportate nell'apposito successivo capitolo:

a) DPI: addetto allo scavo a sezione ristretta;

**PRESCRIZIONI ORGANIZZATIVE:**

Devono essere forniti al lavoratore adeguati dispositivi di protezione individuale: **a)** casco; **b)** guanti; **c)** occhiali protettivi; **d)** calzature di sicurezza con suola antisdrucciolo e impermeabile; **e)** mascherina antipolvere; **f)** otoprotettori.

Rischi a cui è esposto il lavoratore:

	Seppellimento, sprofondamento [P2 x E3]= MEDIO		Scivolamenti, cadute a livello [P1 x E2]= BASSO		
-------------------------------------------------------------------------------------	---------------------------------------------------	-------------------------------------------------------------------------------------	----------------------------------------------------	--	--

MACCHINE E ATTREZZI:

- 1) Autocarro;
- 2) Escavatore;
- 3) Pala meccanica;
- 4) Attrezzi manuali;
- 5) Andatoie e Passerelle;
- 6) Scala semplice.

Rischi generati dall'uso di macchine e attrezzi:

Cesoamenti, stritolamenti; Getti, schizzi; Inalazione polveri, fibre; Incendi, esplosioni; Investimento, ribaltamento; Urti, colpi, impatti, compressioni; Rumore; Vibrazioni; Elettrocuzione; Scivolamenti, cadute a livello; Punture, tagli, abrasioni; Caduta dall'alto; Caduta di materiale dall'alto o a livello.

Drenaggio del terreno di scavo (sottofase)

L'attività consiste nel: verificare le condizioni del terreno prima e durante lo scavo, effettuare correttamente tutte le connessioni delle aste filtranti con le tubazioni di raccordo al fine di garantire l'uniformità del prosciugamento e scaricare, infine, le acque del prosciugamento in aree autorizzate precedentemente individuate al di fuori di quelle di lavoro.

LAVORATORI:

Addetto al drenaggio dello scavo

Misure Preventive e Protettive, aggiuntive a quelle riportate nell'apposito successivo capitolo:




a) DPI: addetto al drenaggio dello scavo;



PRESCRIZIONI ORGANIZZATIVE:

Devono essere forniti, al lavoratore, adeguati dispositivi di protezione individuale: **a)** casco; **b)** guanti; **c)** occhiali protettivi; **d)** calzature di sicurezza con suola antisdrucciolo e impermeabile e puntale d'acciaio; **e)** otoprotettori.

Rischi a cui è esposto il lavoratore:

 Seppellimento, sprofondamento [P2 x E3]= MEDIO	 Scivolamenti, cadute a livello [P1 x E2]= BASSO	 M.M.C. (sollevamento e trasporto) [P1 x E1]= BASSO
-------------------------------------------------------------------------------------------------------------------------------------------	--------------------------------------------------------------------------------------------------------------------------------------------	-------------------------------------------------------------------------------------------------------------------------------------------------

MACCHINE E ATTREZZI:

- 1) Attrezzi manuali;
- 2) Scala semplice.

Rischi generati dall'uso di macchine e attrezzi:

Punture, tagli, abrasioni; Urti, colpi, impatti, compressioni; Caduta dall'alto.

Protezione delle pareti di scavo (sottofase)

Protezione delle pareti di scavo mediante carpenteria in legno.

LAVORATORI:

Addetto alla protezione delle pareti di scavo

Misure Preventive e Protettive, aggiuntive a quelle riportate nell'apposito successivo capitolo:



a) DPI: addetto alla protezione delle pareti di scavo;



PRESCRIZIONI ORGANIZZATIVE:

Devono essere forniti al lavoratore adeguati dispositivi di protezione individuale: **a)** guanti; **b)** casco; **c)** stivali di sicurezza; **d)** cinture di sicurezza; **e)** indumenti protettivi (tute).

Rischi a cui è esposto il lavoratore:

 Scivolamenti, cadute a livello [P1 x E2]= BASSO	 Rumore [P3 x E3]= RILEVANTE		
----------------------------------------------------------------------------------------------------------------------------------------------	-----------------------------------------------------------------------------------------------------------------------	--	--

MACCHINE E ATTREZZI:

- 1) Andatoie e Passerelle;
- 2) Attrezzi manuali;
- 3) Scala semplice;
- 4) Sega circolare.

Rischi generati dall'uso di macchine e attrezzi:

Caduta dall'alto; Caduta di materiale dall'alto o a livello; Punture, tagli, abrasioni; Urti, colpi, impatti, compressioni; Elettrocuzione; Inalazione polveri, fibre; Scivolamenti, cadute a livello.

Getto in calcestruzzo per opere non strutturali (sottofase)

Esecuzione di getti in calcestruzzo per la realizzazione di opere non strutturali.

LAVORATORI:

Addetto al getto in calcestruzzo per opere non strutturali

Misure Preventive e Protettive, aggiuntive a quelle riportate nell'apposito successivo capitolo:

a) DPI: addetto al getto in calcestruzzo per opere non strutturali;



PRESCRIZIONI ORGANIZZATIVE:

Devono essere forniti al lavoratore adeguati dispositivi di protezione individuale: **a)** guanti; **b)** casco; **c)** stivali di sicurezza; **d)** cinture di sicurezza; **e)** indumenti protettivi (tute).

Rischi a cui è esposto il lavoratore:

	M.M.C. (sollevamento e trasporto) [P1 x E1]= BASSO		Chimico [P1 x E1]= BASSO		Rumore [P3 x E3]= RILEVANTE
--	-------------------------------------------------------	--	-----------------------------	--	--------------------------------

MACCHINE E ATTREZZI:

- 1) Andatoie e Passerelle;
- 2) Attrezzi manuali;
- 3) Betoniera a bicchiere.

Rischi generati dall'uso di macchine e attrezzi:

Caduta dall'alto; Caduta di materiale dall'alto o a livello; Punture, tagli, abrasioni; Urti, colpi, impatti, compressioni; Cesoiamenti, stritolamenti; Elettrocuzione; Getti, schizzi; Inalazione polveri, fibre.

Posa di pozzetto di ispezione (sottofase)

Posa e messa in esercizio di pozzetto di ispezione compreso il collegamento idraulico per l'adduzione e l'allontanamento delle acque fino al pozzetto di deviazione.

LAVORATORI:

Addetto alla posa di pozzetti prefabbricati

Misure Preventive e Protettive, aggiuntive a quelle riportate nell'apposito successivo capitolo:

a) DPI: addetto alla posa di fossa biologica prefabbricata;



PRESCRIZIONI ORGANIZZATIVE:

Devono essere forniti al lavoratore adeguati dispositivi di protezione individuale: **a)** casco; **b)** guanti; **c)** occhiali protettivi; **d)** calzature di sicurezza con suola antisdrucchiolo e impermeabile; **e)** occhiali o visiera di sicurezza; **f)** otoprotettori.

Rischi a cui è esposto il lavoratore:

	Caduta di materiale dall'alto o a livello [P2 x E3]= MEDIO				
--	---------------------------------------------------------------	--	--	--	--

MACCHINE E ATTREZZI:

- 1) Autocarro con gru;
- 2) Attrezzi manuali;
- 3) Scala semplice.

Rischi generati dall'uso di macchine e attrezzi:

Cesoiamenti, stritolamenti; Elettrocuzione; Getti, schizzi; Inalazione polveri, fibre; Incendi, esplosioni; Investimento,

ribaltamento; Urti, colpi, impatti, compressioni; Rumore; Vibrazioni; Punture, tagli, abrasioni; Caduta dall'alto.

Ispezione interna di collettore fognario (sottofase)

Attività di ispezione all'interno dei collettori eseguita mediante l'impiego di una squadra di operai qualificati dotati di completa attrezzatura in materia di sicurezza ed igiene del lavoro come previsto dalla normativa vigente.

LAVORATORI:

Addetto all'ispezione interna di collettore fognario

Misure Preventive e Protettive, aggiuntive a quelle riportate nell'apposito successivo capitolo:

a) DPI: addetto all'ispezione interna di collettore fognario;



PRESCRIZIONI ORGANIZZATIVE:

Devono essere forniti al lavoratore adeguati dispositivi di protezione individuale: **a)** maschere con filtro o respiratori isolanti; **b)** casco; **c)** imbragatura di sicurezza; **d)** guanti di protezione; **e)** occhiali o maschere; **f)** calzature di sicurezza con suola antisdrucciolo e impermeabile; **g)** indumenti di protezione.

Rischi a cui è esposto il lavoratore:

Ambienti confinati		Caduta dall'alto	
[P1 x E1]= BASSO		[P1 x E1]= BASSO	[P1 x E2]= BASSO

MACCHINE E ATTREZZI:

- 1) Scala semplice;
- 2) Argano su cavalletto trepiedi.

Rischi generati dall'uso di macchine e attrezzi:

Caduta dall'alto; Urti, colpi, impatti, compressioni; Caduta di materiale dall'alto o a livello; Punture, tagli, abrasioni.

By-pass provvisorio di collettore fognario (sottofase)

Durante la fase lavorativa si prevede: installazione di pompe di sollevamento autoadescanti nei pozzetti di intercettazione e tubazioni di capacità adeguata a mantenere in esercizio la fognatura per tutta la durata dell'intervento, dismissione del by-pass. Il sistema di aspirazione deve essere doppio per sopperire all'eventuale avaria di una pompa.

LAVORATORI:

Addetto alla realizzazione di by-pass provvisorio di collettore fognario

Misure Preventive e Protettive, aggiuntive a quelle riportate nell'apposito successivo capitolo:

a) DPI: addetto alla realizzazione di by-pass provvisorio di collettore fognario;



PRESCRIZIONI ORGANIZZATIVE:

Devono essere forniti al lavoratore adeguati dispositivi di protezione individuale: **a)** maschere con filtro o respiratori isolanti; **b)** casco; **c)** imbragatura di sicurezza; **d)** guanti di protezione; **e)** occhiali o maschere; **f)** calzature di sicurezza con suola antisdrucciolo e impermeabile; **g)** indumenti di protezione.

Rischi a cui è esposto il lavoratore:

Ambienti confinati		Caduta dall'alto	
[P1 x E1]= BASSO		[P1 x E1]= BASSO	[P1 x E2]= BASSO

MACCHINE E ATTREZZI:

- 1) Autocarro con gru;
- 2) Scala semplice;
- 3) Argano su cavalletto trepiedi;
- 4) Gruppo elettrogeno;
- 5) Saldatrice polifusione.

Rischi generati dall'uso di macchine e attrezzi:

Cesoamenti, stritolamenti; Elettrocuzione; Getti, schizzi; Inalazione polveri, fibre; Incendi, esplosioni; Investimento, ribaltamento; Urti, colpi, impatti, compressioni; Rumore; Vibrazioni; Caduta dall'alto; Caduta di materiale dall'alto o a livello; Punture, tagli, abrasioni; Elettrocuzione; Inalazione fumi, gas, vapori.

Espurgo di collettore fognario (sottofase)

Durante la fase lavorativa si prevede: aspirazione dei fanghi, paleggio, trasporto orizzontale e tiro in alto dei materiali solidi, stoccaggio e smaltimento dei fanghi e materiali solidi.

LAVORATORI:

Addetto all'espurgo di collettore fognario

Misure Preventive e Protettive, aggiuntive a quelle riportate nell'apposito successivo capitolo:

a) DPI: addetto all'espurgo di collettore fognario;



PRESCRIZIONI ORGANIZZATIVE:

Devono essere forniti al lavoratore adeguati dispositivi di protezione individuale: **a)** maschere con filtro o respiratori isolanti; **b)** casco; **c)** imbragatura di sicurezza; **d)** guanti di protezione; **e)** occhiali o maschere; **f)** calzature di sicurezza con suola antisdrucciolo e impermeabile; **g)** indumenti di protezione.

Rischi a cui è esposto il lavoratore:

	Ambienti confinati		Caduta dall'alto		Biologico
	[P1 x E1]= BASSO		[P1 x E1]= BASSO		[P1 x E2]= BASSO
	M.M.C. (sollevamento e trasporto)		M.M.C. (spinta e traino)		
	[P1 x E1]= BASSO		[P1 x E1]= BASSO		

MACCHINE E ATTREZZI:

- 1) Autocarro per il trasporto di rifiuti pericolosi;
- 2) Scala semplice;
- 3) Argano su cavalletto trepiedi.

Rischi generati dall'uso di macchine e attrezzi:

Cesoamenti, stritolamenti; Getti, schizzi; Incendi, esplosioni; Investimento, ribaltamento; Scivolamenti, cadute a livello; Urti, colpi, impatti, compressioni; Biologico; Chimico; Rumore; Vibrazioni; Caduta dall'alto; Caduta di materiale dall'alto o a livello; Punture, tagli, abrasioni.

Risanamento di collettore fognario (sottofase)

Durante la fase lavorativa si prevede: lavaggio delle pareti e del fondo con asportazione dei materiali residui, asportazione di tutte le parti che mostrano segni di distacco, sabbiatura delle pareti e del fondo, ripresa dei ferri d'armatura eventualmente esposti e loro trattamento con appositi prodotti protettivi, individuazione e chiusura di eventuali infiltrazioni a mezzo di malte cementizie standard, riporto in spessore e riquadratura delle pareti e del fondo a mezzo apposite malte, applicazione di strato protettivo idoneo.

LAVORATORI:

Addetto al risanamento di collettore fognario

Misure Preventive e Protettive, aggiuntive a quelle riportate nell'apposito successivo capitolo:

a) DPI: addetto al risanamento di collettore fognario;



PRESCRIZIONI ORGANIZZATIVE:

Devono essere forniti al lavoratore adeguati dispositivi di protezione individuale: **a)** maschere con filtro o respiratori isolanti; **b)** casco; **c)** imbragatura di sicurezza; **d)** guanti di protezione; **e)** occhiali o maschere; **f)** calzature di sicurezza con suola antisdrucciolo e impermeabile; **g)** indumenti di protezione; **h)** otoprotettori.

Rischi a cui è esposto il lavoratore:

	Ambienti confinati [P1 x E1]= BASSO		Caduta dall'alto [P1 x E1]= BASSO		Biologico [P1 x E2]= BASSO
	M.M.C. (sollevamento e trasporto) [P1 x E1]= BASSO		M.M.C. (spinta e traino) [P1 x E1]= BASSO		Chimico [P1 x E1]= BASSO
	Rumore [P3 x E3]= RILEVANTE		Vibrazioni [P1 x E2]= BASSO		

MACCHINE E ATTREZZI:

- 1) Scala semplice;
- 2) Argano su cavalletto trepiedi;
- 3) Sabbiatrice;
- 4) Gruppo elettrogeno.

Rischi generati dall'uso di macchine e attrezzi:

Caduta dall'alto; Urti, colpi, impatti, compressioni; Caduta di materiale dall'alto o a livello; Punture, tagli, abrasioni; Elettrocuzione; Getti, schizzi; Inalazione polveri, fibre; Inalazione fumi, gas, vapori; Incendi, esplosioni.

Risanamento delle camerette e dei pozzetti di ispezione (sottofase)

Durante la fase lavorativa si prevede: lavaggio delle pareti e del fondo con asportazione dei materiali residui, asportazione di tutte le parti che mostrano segni di distacco, sabbiatura delle pareti e del fondo, ripresa dei ferri d'armatura eventualmente esposti e loro trattamento con appositi prodotti protettivi, individuazione e chiusura di eventuali infiltrazioni a mezzo di malte cementizie standard, riporto in spessore e riquadratura delle pareti e del fondo a mezzo apposite malte, applicazione di strato protettivo idoneo .

LAVORATORI:

Addetto al risanamento delle camerette e dei pozzetti di ispezione

Misure Preventive e Protettive, aggiuntive a quelle riportate nell'apposito successivo capitolo:

a) DPI: addetto al risanamento delle camerette e dei pozzetti di ispezione;








PRESCRIZIONI ORGANIZZATIVE:

Devono essere forniti al lavoratore adeguati dispositivi di protezione individuale: **a)** maschere con filtro o respiratori isolanti; **b)** casco; **c)** imbragatura di sicurezza; **d)** guanti di protezione; **e)** occhiali o maschere; **f)** calzature di sicurezza con suola antisdrucciolo e impermeabile; **g)** indumenti di protezione; **h)** otoprotettori.

Rischi a cui è esposto il lavoratore:

	Ambienti confinati		Caduta dall'alto		Biologico
--	--------------------	--	------------------	--	-----------

	[P1 x E1]= BASSO		[P1 x E1]= BASSO		[P1 x E2]= BASSO
	Chimico		Rumore		Vibrazioni
	[P1 x E1]= BASSO		[P3 x E3]= RILEVANTE		[P1 x E2]= BASSO

MACCHINE E ATTREZZI:

- 1) Scala semplice;
- 2) Ponteggio metallico fisso;
- 3) Argano su cavalletto trepiedi;
- 4) Sabbiatrice;
- 5) Gruppo elettrogeno.

Rischi generati dall'uso di macchine e attrezzi:

Caduta dall'alto; Urti, colpi, impatti, compressioni; Caduta di materiale dall'alto o a livello; Scivolamenti, cadute a livello; Punture, tagli, abrasioni; Elettrocuzione; Getti, schizzi; Inalazione polveri, fibre; Inalazione fumi, gas, vapori; Incendi, esplosioni.

Rinfiando con sabbia eseguito a macchina (sottofase)

Rinfiando con sabbia di tubazioni, pozzi o pozzetti eseguito a macchina con successiva compattazione del materiale con piastre vibranti.

LAVORATORI:

Addetto al rinfiando con sabbia eseguito a macchina

Misure Preventive e Protettive, aggiuntive a quelle riportate nell'apposito successivo capitolo:





a) DPI: addetto al rinfiando con sabbia eseguito a macchina;



PRESCRIZIONI ORGANIZZATIVE:

Devono essere forniti al lavoratore adeguati dispositivi di protezione individuale: **a)** casco; **b)** guanti antivibrazioni; **c)** occhiali protettivi; **d)** calzature di sicurezza con suola antisdrucciolo e imperforabile; **e)** mascherina antipolvere; **f)** otoprotettori.

Rischi a cui è esposto il lavoratore:

	Rumore		Scivolamenti, cadute a livello		Seppellimento, sprofondamento
	[P3 x E3]= RILEVANTE		[P1 x E2]= BASSO		[P2 x E3]= MEDIO
	Vibrazioni				
	[P3 x E2]= MEDIO				

MACCHINE E ATTREZZI:

- 1) Escavatore mini;
- 2) Attrezzi manuali;
- 3) Andatoie e Passerelle;
- 4) Compattatore a piatto vibrante.

Rischi generati dall'uso di macchine e attrezzi:

Cesoamenti, stritolamenti; Inalazione polveri, fibre; Incendi, esplosioni; Investimento, ribaltamento; Scivolamenti, cadute a livello; Vibrazioni; Rumore; Punture, tagli, abrasioni; Urti, colpi, impatti, compressioni; Caduta dall'alto; Caduta di materiale dall'alto o a livello; Inalazione fumi, gas, vapori.

Rinfiando con sabbia eseguito a mano (sottofase)

Rinfianco con sabbia di tubazioni, pozzi o pozzetti eseguito a mano con successiva compattazione del materiale con piastre vibranti.

LAVORATORI:

Addetto al rinfianco con sabbia eseguito a mano

Misure Preventive e Protettive, aggiuntive a quelle riportate nell'apposito successivo capitolo:

a) DPI: addetto al rinfianco con sabbia eseguito a mano;



PRESCRIZIONI ORGANIZZATIVE:

Devono essere forniti al lavoratore adeguati dispositivi di protezione individuale: **a)** casco; **b)** guanti antivibrazioni; **c)** occhiali protettivi; **d)** calzature di sicurezza con suola antisdrucciolo e impermeforabile; **e)** mascherina antipolvere; **f)** otoprotettori.

Rischi a cui è esposto il lavoratore:

	Rumore [P3 x E3]= RILEVANTE		Scivolamenti, cadute a livello [P1 x E2]= BASSO		Seppellimento, sprofondamento [P2 x E3]= MEDIO
	Vibrazioni [P3 x E2]= MEDIO				

MACCHINE E ATTREZZI:

- 1) Autocarro;
- 2) Attrezzi manuali;
- 3) Andatoie e Passerelle;
- 4) Compattatore a piatto vibrante.

Rischi generati dall'uso di macchine e attrezzi:

Cesoiamenti, stritolamenti; Getti, schizzi; Inalazione polveri, fibre; Incendi, esplosioni; Investimento, ribaltamento; Urti, colpi, impatti, compressioni; Rumore; Vibrazioni; Punture, tagli, abrasioni; Caduta dall'alto; Caduta di materiale dall'alto o a livello; Inalazione fumi, gas, vapori.

Posa di condotta fognaria in materie plastiche (sottofase)

Posa di condotta fognaria, con guarnizioni a profilo divergente, in scavo a sezione obbligata, precedentemente eseguito, previa sistemazione del letto di posa con attrezzi manuali e attrezzature meccaniche.

LAVORATORI:

Addetto alla posa di condotta fognaria in ghisa

Misure Preventive e Protettive, aggiuntive a quelle riportate nell'apposito successivo capitolo:

a) DPI: addetto alla posa di condotta fognaria in ghisa;



PRESCRIZIONI ORGANIZZATIVE:

Devono essere forniti al lavoratore adeguati dispositivi di protezione individuale: **a)** casco; **b)** guanti; **c)** occhiali protettivi; **d)** calzature di sicurezza; **e)** mascherina antipolvere.

Rischi a cui è esposto il lavoratore:

	Caduta di materiale dall'alto o a livello [P2 x E3]= MEDIO		Scivolamenti, cadute a livello [P1 x E2]= BASSO		
--	---------------------------------------------------------------	--	----------------------------------------------------	--	--

MACCHINE E ATTREZZI:

- 1) Autocarro con gru;
- 2) Attrezzi manuali;
- 3) Scala semplice.

Rischi generati dall'uso di macchine e attrezzi:

Cesoamenti, stritolamenti; Elettrocuzione; Getti, schizzi; Inalazione polveri, fibre; Incendi, esplosioni; Investimento, ribaltamento; Urti, colpi, impatti, compressioni; Rumore; Vibrazioni; Punture, tagli, abrasioni; Caduta dall'alto.

Posa di condotta fognaria in vetroresina (sottofase)

Posa di condotta fognaria in ghisa, con guarnizioni a profilo divergente, in scavo a sezione obbligata, precedentemente eseguito, previa sistemazione del letto di posa con attrezzi manuali e attrezzature meccaniche.

LAVORATORI:

Addetto alla posa di condotta fognaria in ghisa

Misure Preventive e Protettive, aggiuntive a quelle riportate nell'apposito successivo capitolo:

a) DPI: addetto alla posa di condotta fognaria in ghisa;



PRESCRIZIONI ORGANIZZATIVE:

Devono essere forniti al lavoratore adeguati dispositivi di protezione individuale: **a)** casco; **b)** guanti; **c)** occhiali protettivi; **d)** calzature di sicurezza; **e)** mascherina antipolvere.

Rischi a cui è esposto il lavoratore:

	Caduta di materiale dall'alto o a livello [P2 x E3]= MEDIO		Scivolamenti, cadute a livello [P1 x E2]= BASSO		
--	---------------------------------------------------------------	--	----------------------------------------------------	--	--

MACCHINE E ATTREZZI:

- 1) Autocarro con gru;
- 2) Attrezzi manuali;
- 3) Scala semplice.

Rischi generati dall'uso di macchine e attrezzi:

Cesoamenti, stritolamenti; Elettrocuzione; Getti, schizzi; Inalazione polveri, fibre; Incendi, esplosioni; Investimento, ribaltamento; Urti, colpi, impatti, compressioni; Rumore; Vibrazioni; Punture, tagli, abrasioni; Caduta dall'alto.

Posa di condotta fognaria in ghisa (sottofase)

Posa di condotta fognaria in ghisa, con guarnizioni a profilo divergente, in scavo a sezione obbligata, precedentemente eseguito, previa sistemazione del letto di posa con attrezzi manuali e attrezzature meccaniche.

LAVORATORI:

Addetto alla posa di condotta fognaria in ghisa

Misure Preventive e Protettive, aggiuntive a quelle riportate nell'apposito successivo capitolo:



a) DPI: addetto alla posa di condotta fognaria in ghisa;



PRESCRIZIONI ORGANIZZATIVE:

Devono essere forniti al lavoratore adeguati dispositivi di protezione individuale: **a)** casco; **b)** guanti; **c)** occhiali protettivi; **d)** calzature di sicurezza; **e)** mascherina antipolvere.

Rischi a cui è esposto il lavoratore:

	Caduta di materiale dall'alto o a livello [P2 x E3]= MEDIO		Scivolamenti, cadute a livello [P1 x E2]= BASSO		
-----------------------------------------------------------------------------------	---------------------------------------------------------------	-----------------------------------------------------------------------------------	----------------------------------------------------	--	--

MACCHINE E ATTREZZI:

- 1) Autocarro con gru;
- 2) Attrezzi manuali;
- 3) Scala semplice.

Rischi generati dall'uso di macchine e attrezzi:

Cesoiamenti, stritolamenti; Elettrocuzione; Getti, schizzi; Inalazione polveri, fibre; Incendi, esplosioni; Investimento, ribaltamento; Urti, colpi, impatti, compressioni; Rumore; Vibrazioni; Punture, tagli, abrasioni; Caduta dall'alto.

Demolizione generale di strutture in c.a. eseguita con impiego di mezzi meccanici (sottofase)

Demolizione di strutture in c.a. eseguita con mezzi meccanici con o senza preventiva riduzione delle iperstatiche della struttura. Durante la fase lavorativa si prevede il trasporto del materiale di risulta, la cernita e l'accatastamento dei materiali eventualmente recuperabili.

LAVORATORI:

Addetto alla demolizione generale di strutture in c.a. eseguita con impiego di mezzi meccanici






Misure Preventive e Protettive, aggiuntive a quelle riportate nell'apposito successivo capitolo:

- a) DPI: addetto alla demolizione generale di strutture in c.a. eseguita con impiego di mezzi meccanici;

**PRESCRIZIONI ORGANIZZATIVE:**

Devono essere forniti al lavoratore adeguati dispositivi di protezione individuale: **a)** guanti; **b)** casco; **c)** calzature di sicurezza con suola antiscivolo ed imperforabile; **d)** occhiali; **e)** otoprotettori.

Rischi a cui è esposto il lavoratore:

	Seppellimento, sprofondamento [P2 x E3]= MEDIO		Inalazione polveri, fibre [P3 x E2]= MEDIO		Vibrazioni [P3 x E3]= RILEVANTE
	M.M.C. (sollevamento e trasporto) [P1 x E1]= BASSO		Rumore [P3 x E3]= RILEVANTE		

MACCHINE E ATTREZZI:

- 1) Autocarro;
- 2) Dumper;
- 3) Pala meccanica;
- 4) Escavatore con martello demolitore;
- 5) Attrezzi manuali;
- 6) Centralina idraulica a motore;
- 7) Cesoi pneumatiche;
- 8) Compressore con motore endotermico;
- 9) Martello demolitore pneumatico;
- 10) Smerigliatrice angolare (flessibile).

Rischi generati dall'uso di macchine e attrezzi:

Cesoiamenti, stritolamenti; Getti, schizzi; Inalazione polveri, fibre; Incendi, esplosioni; Investimento, ribaltamento; Urti, colpi, impatti, compressioni; Rumore; Vibrazioni; Scivolamenti, cadute a livello; Caduta di materiale dall'alto o a livello; Elettrocuzione; Punture, tagli, abrasioni; Inalazione fumi, gas, vapori; Scoppio.

Demolizione di strutture in c.a. (sottofase)

Demolizione di strutture in c.a.. Durante la fase lavorativa si prevede il trasporto del materiale di risulta, la cernita e l'accatastamento dei materiali eventualmente recuperabili.

LAVORATORI:

Addetto alla demolizione di strutture in c.a.

Misure Preventive e Protettive, aggiuntive a quelle riportate nell'apposito successivo capitolo:

a) DPI: addetto alla demolizione di strutture in c.a.;



PRESCRIZIONI ORGANIZZATIVE:

Devono essere forniti al lavoratore adeguati dispositivi di protezione individuale: **a)** guanti; **b)** casco; **c)** calzature di sicurezza con suola antiscivolo ed imperforabile; **d)** occhiali; **e)** otoprotettori.

Rischi a cui è esposto il lavoratore:

	Seppellimento, sprofondamento [P2 x E3]= MEDIO		Inalazione polveri, fibre [P3 x E2]= MEDIO		Vibrazioni [P3 x E3]= RILEVANTE
	M.M.C. (sollevamento e trasporto) [P1 x E1]= BASSO		Rumore [P3 x E3]= RILEVANTE		

MACCHINE E ATTREZZI:

- 1) Autocarro;
- 2) Argano a bandiera;
- 3) Argano a cavalletto;
- 4) Attrezzi manuali;
- 5) Compressore con motore endotermico;
- 6) Martello demolitore pneumatico;
- 7) Smerigliatrice angolare (flessibile).

Rischi generati dall'uso di macchine e attrezzi:

Cesoiamenti, stritolamenti; Getti, schizzi; Inalazione polveri, fibre; Incendi, esplosioni; Investimento, ribaltamento; Urti, colpi, impatti, compressioni; Rumore; Vibrazioni; Caduta dall'alto; Caduta di materiale dall'alto o a livello; Punture, tagli, abrasioni; Inalazione fumi, gas, vapori; Scoppio; Scivolamenti, cadute a livello; Elettrocuzione.

Demolizione generale di strutture in c.a. eseguita con impiego di mezzi meccanici (sottofase)

Demolizione di strutture in c.a. eseguita con mezzi meccanici con o senza preventiva riduzione delle iperstatiche della struttura. Durante la fase lavorativa si prevede il trasporto del materiale di risulta, la cernita e l'accatastamento dei materiali eventualmente recuperabili.

LAVORATORI:

Addetto alla demolizione generale di strutture in c.a. eseguita con impiego di mezzi meccanici

Misure Preventive e Protettive, aggiuntive a quelle riportate nell'apposito successivo capitolo:






a) DPI: addetto alla demolizione generale di strutture in c.a. eseguita con impiego di mezzi meccanici;



PRESCRIZIONI ORGANIZZATIVE:

Devono essere forniti al lavoratore adeguati dispositivi di protezione individuale: **a)** guanti; **b)** casco; **c)** calzature di sicurezza con suola antiscivolo ed imperforabile; **d)** occhiali; **e)** otoprotettori.

Rischi a cui è esposto il lavoratore:

	Seppellimento, sprofondamento [P2 x E3]= MEDIO		Inalazione polveri, fibre [P3 x E2]= MEDIO		Vibrazioni [P3 x E3]= RILEVANTE
	M.M.C. (sollevamento e trasporto) [P1 x E1]= BASSO		Rumore [P3 x E3]= RILEVANTE		

MACCHINE E ATTREZZI:

- 1) Autocarro;
- 2) Dumper;
- 3) Pala meccanica;
- 4) Escavatore con martello demolitore;
- 5) Attrezzi manuali;
- 6) Centralina idraulica a motore;
- 7) Cesoie pneumatiche;
- 8) Compressore con motore endotermico;
- 9) Martello demolitore pneumatico;
- 10) Smerigliatrice angolare (flessibile).

Rischi generati dall'uso di macchine e attrezzi:

Cesoamenti, stritolamenti; Getti, schizzi; Inalazione polveri, fibre; Incendi, esplosioni; Investimento, ribaltamento; Urti, colpi, impatti, compressioni; Rumore; Vibrazioni; Scivolamenti, cadute a livello; Caduta di materiale dall'alto o a livello; Elettrocuzione; Punture, tagli, abrasioni; Inalazione fumi, gas, vapori; Scoppio.

Rinterro di scavo (sottofase)

Rinterro e compattazione di scavi precedentemente eseguiti, a mano e/o con l'ausilio di mezzi meccanici.

LAVORATORI:

Addetto al rinterro di scavo



Misure Preventive e Protettive, aggiuntive a quelle riportate nell'apposito successivo capitolo:

a) DPI: addetto al rinterro di scavo;

**PRESCRIZIONI ORGANIZZATIVE:**

Devono essere forniti al lavoratore adeguati dispositivi di protezione individuale: **a)** casco; **b)** guanti; **c)** occhiali protettivi; **d)** calzature di sicurezza con suola antisdrucciolo e imperforabile; **e)** mascherina antipolvere; **f)** otoprotettori.

Rischi a cui è esposto il lavoratore:

	Scivolamenti, cadute a livello [P1 x E2]= BASSO		Seppellimento, sprofondamento [P2 x E3]= MEDIO		
-------------------------------------------------------------------------------------	----------------------------------------------------	-------------------------------------------------------------------------------------	---------------------------------------------------	--	--

MACCHINE E ATTREZZI:

- 1) Escavatore mini;
- 2) Attrezzi manuali;
- 3) Andatoie e Passerelle.

Rischi generati dall'uso di macchine e attrezzi:

Cesoamenti, stritolamenti; Inalazione polveri, fibre; Incendi, esplosioni; Investimento, ribaltamento; Scivolamenti, cadute a livello; Vibrazioni; Rumore; Punture, tagli, abrasioni; Urti, colpi, impatti, compressioni; Caduta dall'alto; Caduta di materiale dall'alto o a livello.

Formazione di fondazione stradale (sottofase)

Formazione per strati di fondazione stradale con pietrame calcareo informe e massiciata di pietrisco, compattazione eseguita con mezzi meccanici.

LAVORATORI:

Addetto alla formazione di fondazione stradale

Misure Preventive e Protettive, aggiuntive a quelle riportate nell'apposito successivo capitolo:

a) DPI: addetto alla formazione di fondazione stradale;



PRESCRIZIONI ORGANIZZATIVE:

Devono essere forniti al lavoratore adeguati dispositivi di protezione individuale: **a)** casco; **b)** calzature di sicurezza; **c)** occhiali; **d)** guanti; **e)** maschera per la protezione delle vie respiratorie; **f)** otoprotettori; **g)** indumenti protettivi; **h)** indumenti ad alta visibilità.

Rischi a cui è esposto il lavoratore:

	Investimento, ribaltamento [P3 x E3]= RILEVANTE		Rumore [P1 x E1]= BASSO		
--	----------------------------------------------------	--	----------------------------	--	--

MACCHINE E ATTREZZI:

- 1) Piastra Compattatrice;
- 2) Attrezzi manuali.

Rischi generati dall'uso di macchine e attrezzi:

Cesoiamenti, stritolamenti; Inalazione fumi, gas, vapori; Inalazione polveri, fibre; Incendi, esplosioni; Rumore; Vibrazioni; Punture, tagli, abrasioni; Urti, colpi, impatti, compressioni.

Formazione di rilevato stradale (sottofase)

Formazione per strati di rilevato stradale con materiale proveniente da cave, preparazione del piano di posa, compattazione eseguita con mezzi meccanici.

LAVORATORI:

Addetto alla formazione di rilevato stradale

Misure Preventive e Protettive, aggiuntive a quelle riportate nell'apposito successivo capitolo:

a) DPI: addetto alla formazione di rilevato stradale;



PRESCRIZIONI ORGANIZZATIVE:

Devono essere forniti al lavoratore adeguati dispositivi di protezione individuale: **a)** casco; **b)** calzature di sicurezza; **c)** occhiali; **d)** guanti; **e)** maschera per la protezione delle vie respiratorie; **f)** otoprotettori; **g)** indumenti protettivi; **h)** indumenti ad alta visibilità.

Rischi a cui è esposto il lavoratore:

	Investimento, ribaltamento [P3 x E3]= RILEVANTE				
--	----------------------------------------------------	--	--	--	--

MACCHINE E ATTREZZI:

- 1) Pala meccanica;
- 2) Rullo compressore;
- 3) Attrezzi manuali.

Rischi generati dall'uso di macchine e attrezzi:

Cesoiamenti, stritolamenti; Inalazione polveri, fibre; Incendi, esplosioni; Investimento, ribaltamento; Scivolamenti, cadute a livello; Rumore; Vibrazioni; Inalazione fumi, gas, vapori; Punture, tagli, abrasioni; Urti, colpi, impatti, compressioni.

Formazione di manto di usura e collegamento (sottofase)

Formazione di manto stradale in conglomerato bituminoso mediante esecuzione di strato/i di collegamento e strato di usura, stesi e compattati con mezzi meccanici.

LAVORATORI:

Addetto alla formazione di manto di usura e collegamento

Misure Preventive e Protettive, aggiuntive a quelle riportate nell'apposito successivo capitolo:




a) DPI: addetto alla formazione di manto di usura e collegamento;



PRESCRIZIONI ORGANIZZATIVE:

Devono essere forniti al lavoratore adeguati dispositivi di protezione individuale: **a)** casco; **b)** calzature di sicurezza; **c)** occhiali; **d)** guanti; **e)** maschera per la protezione delle vie respiratorie; **f)** otoprotettori; **g)** indumenti protettivi; **h)** indumenti ad alta visibilità.

Rischi a cui è esposto il lavoratore:

	Investimento, ribaltamento [P3 x E3]= RILEVANTE		Ustioni [P2 x E2]= MODERATO		Cancerogeno e mutageno [P4 x E4]= ALTO
-------------------------------------------------------------------------------------	----------------------------------------------------	-------------------------------------------------------------------------------------	--------------------------------	---------------------------------------------------------------------------------------	-------------------------------------------

MACCHINE E ATTREZZI:

- 1) Rullo compressore;
- 2) Finitrice;
- 3) Attrezzi manuali.

Rischi generati dall'uso di macchine e attrezzi:

Cesoiamenti, stritolamenti; Inalazione fumi, gas, vapori; Inalazione polveri, fibre; Incendi, esplosioni; Investimento, ribaltamento; Rumore; Vibrazioni; Scivolamenti, cadute a livello; Punture, tagli, abrasioni; Urti, colpi, impatti, compressioni.

Pavimentazione in Basolato (fase)

Rimozione di pavimentazione in basoli (sottofase)

Rimozione di pavimentazione in basoli. Durante la fase lavorativa si prevede il trasporto del materiale di risulta, la cernita e l'accatastamento dei materiali eventualmente recuperabili.

LAVORATORI:

Addetto alla rimozione di pavimenti esterni

Misure Preventive e Protettive, aggiuntive a quelle riportate nell'apposito successivo capitolo:





a) DPI: addetto alla rimozione di pavimenti esterni;



PRESCRIZIONI ORGANIZZATIVE:

Devono essere forniti al lavoratore adeguati dispositivi di protezione individuale: **a)** guanti; **b)** casco; **c)** calzature di sicurezza con suola antiscivolo ed impermeabile; **d)** occhiali; **e)** otoprotettori.

Rischi a cui è esposto il lavoratore:

	Caduta di materiale dall'alto o a livello [P1 x E1]= BASSO		Vibrazioni [P3 x E3]= RILEVANTE		M.M.C. (sollevamento e trasporto) [P1 x E1]= BASSO
	Rumore [P3 x E3]= RILEVANTE				

MACCHINE E ATTREZZI:

- 1) Autocarro;
- 2) Attrezzi manuali;
- 3) Martello demolitore elettrico.

Rischi generati dall'uso di macchine e attrezzi:

Cesoiamenti, stritolamenti; Getti, schizzi; Inalazione polveri, fibre; Incendi, esplosioni; Investimento, ribaltamento; Urti, colpi, impatti, compressioni; Rumore; Vibrazioni; Punture, tagli, abrasioni; Elettrocuzione.

Demolizione fondazione stradale (sottofase)

Demolizione di fondazione stradale. Durante la fase lavorativa si prevede il trasporto del materiale di risulta, la cernita e l'accatastamento dei materiali eventualmente recuperabili.

LAVORATORI:

Addetto alla demolizione di fondazione stradale

Misure Preventive e Protettive, aggiuntive a quelle riportate nell'apposito successivo capitolo:






a) DPI: addetto alla demolizione generale di tompagnature;



PRESCRIZIONI ORGANIZZATIVE:

Devono essere forniti al lavoratore adeguati dispositivi di protezione individuale: **a)** guanti; **b)** casco; **c)** calzature di sicurezza con suola antiscivolo ed impermeabile; **d)** occhiali; **e)** otoprotettori.

Rischi a cui è esposto il lavoratore:

	Caduta dall'alto [P3 x E4]= ALTO		Inalazione polveri, fibre [P3 x E2]= MEDIO		Vibrazioni [P3 x E3]= RILEVANTE
	M.M.C. (sollevamento e trasporto) [P1 x E1]= BASSO		Rumore [P3 x E3]= RILEVANTE		

MACCHINE E ATTREZZI:

- 1) Autocarro;
- 2) Dumper;
- 3) Pala meccanica;

- 4) Argano a bandiera;
- 5) Argano a cavalletto;
- 6) Attrezzi manuali;
- 7) Martello demolitore elettrico;
- 8) Ponteggio metallico fisso;
- 9) Scala semplice.

Rischi generati dall'uso di macchine e attrezzi:

Cesoamenti, stritolamenti; Getti, schizzi; Inalazione polveri, fibre; Incendi, esplosioni; Investimento, ribaltamento; Urti, colpi, impatti, compressioni; Rumore; Vibrazioni; Scivolamenti, cadute a livello; Caduta dall'alto; Caduta di materiale dall'alto o a livello; Punture, tagli, abrasioni; Elettrocuzione.

Cordoli, zanelle e opere d'arte (sottofase)

Posa in opera si cordoli e zanelle stradali prefabbricati.

LAVORATORI:

Addetto alla posa cordoli, zanelle e opere d'arte

Misure Preventive e Protettive, aggiuntive a quelle riportate nell'apposito successivo capitolo:




a) DPI: addetto alla posa cordoli, zanelle e opere d'arte;



PRESCRIZIONI ORGANIZZATIVE:

Devono essere forniti al lavoratore adeguati dispositivi di protezione individuale: **a)** casco; **b)** calzature di sicurezza; **c)** occhiali; **d)** guanti; **e)** maschera per la protezione delle vie respiratorie; **f)** ottoprotettori; **g)** indumenti protettivi; **h)** indumenti ad alta visibilità.

Rischi a cui è esposto il lavoratore:

	Investimento, ribaltamento [P3 x E3]= RILEVANTE		Rumore [P1 x E1]= BASSO		M.M.C. (sollevamento e trasporto) [P1 x E1]= BASSO
-------------------------------------------------------------------------------------	----------------------------------------------------	-------------------------------------------------------------------------------------	----------------------------	---------------------------------------------------------------------------------------	-------------------------------------------------------

MACCHINE E ATTREZZI:

- 1) Dumper;
- 2) Attrezzi manuali.

Rischi generati dall'uso di macchine e attrezzi:

Cesoamenti, stritolamenti; Inalazione polveri, fibre; Incendi, esplosioni; Investimento, ribaltamento; Rumore; Vibrazioni; Punture, tagli, abrasioni; Urti, colpi, impatti, compressioni.

Tracciamento dell'asse di scavo (sottofase)

Il tracciamento dell'asse di scavo avviene tracciando sul terreno una serie di punti fissi di direzione, che si trovano esattamente sulla direttrice di avanzamento.

LAVORATORI:

Addetto al tracciamento dell'asse di scavo

Misure Preventive e Protettive, aggiuntive a quelle riportate nell'apposito successivo capitolo:

a) DPI: addetto al tracciamento dell'asse di scavo;




PRESCRIZIONI ORGANIZZATIVE:

Devono essere forniti al lavoratore adeguati dispositivi di protezione individuale: **a)** casco; **b)** guanti; **c)** occhiali protettivi; **d)** calzature di sicurezza con suola antisdrucciolo e impermeabile; **e)** mascherina antipolvere; **f)**

otoprotettori.

Rischi a cui è esposto il lavoratore:

	Scivolamenti, cadute a livello [P1 x E1]= BASSO				
-----------------------------------------------------------------------------------	----------------------------------------------------	--	--	--	--

MACCHINE E ATTREZZI:

1) Attrezzi manuali.

Rischi generati dall'uso di macchine e attrezzi:

Punture, tagli, abrasioni; Urti, colpi, impatti, compressioni.

Scavo a sezione obbligata (sottofase)

Scavi a sezione obbligata, eseguiti a cielo aperto o all'interno di edifici con mezzi meccanici.

LAVORATORI:

Addetto allo scavo a sezione obbligata

Misure Preventive e Protettive, aggiuntive a quelle riportate nell'apposito successivo capitolo:



a) DPI: addetto allo scavo a sezione obbligata;



PRESCRIZIONI ORGANIZZATIVE:

Devono essere forniti al lavoratore adeguati dispositivi di protezione individuale: **a)** casco; **b)** guanti; **c)** occhiali protettivi; **d)** calzature di sicurezza con suola antisdrucciolo e imperforabile; **e)** mascherina antipolvere; **f)** otoprotettori.

Rischi a cui è esposto il lavoratore:

	Scivolamenti, cadute a livello [P1 x E2]= BASSO		Seppellimento, sprofondamento [P2 x E3]= MEDIO		
-------------------------------------------------------------------------------------	----------------------------------------------------	-------------------------------------------------------------------------------------	---------------------------------------------------	--	--

MACCHINE E ATTREZZI:

- 1) Escavatore;
- 2) Attrezzi manuali;
- 3) Andatoie e Passerelle;
- 4) Scala semplice.

Rischi generati dall'uso di macchine e attrezzi:

Cesoiamenti, stritolamenti; Elettrocuzione; Inalazione polveri, fibre; Incendi, esplosioni; Investimento, ribaltamento; Scivolamenti, cadute a livello; Vibrazioni; Rumore; Punture, tagli, abrasioni; Urti, colpi, impatti, compressioni; Caduta dall'alto; Caduta di materiale dall'alto o a livello.

Scavo eseguito a mano (sottofase)

Scavi eseguiti a mano a cielo aperto o all'interno di edifici.

LAVORATORI:

Addetto allo scavo eseguito a mano

Misure Preventive e Protettive, aggiuntive a quelle riportate nell'apposito successivo capitolo:




a) DPI: addetto allo scavo eseguito a mano;



PRESCRIZIONI ORGANIZZATIVE:

Devono essere forniti al lavoratore adeguati dispositivi di protezione individuale: **a)** casco; **b)** guanti; **c)** occhiali protettivi; **d)** calzature di sicurezza con suola antisdrucchiolo e impermeabile; **e)** mascherina antipolvere; **f)** otoprotettori.

Rischi a cui è esposto il lavoratore:

	Seppellimento, sprofondamento [P2 x E3]= MEDIO		Scivolamenti, cadute a livello [P1 x E2]= BASSO		M.M.C. (sollevamento e trasporto) [P1 x E1]= BASSO
-----------------------------------------------------------------------------------	---------------------------------------------------	-----------------------------------------------------------------------------------	----------------------------------------------------	-------------------------------------------------------------------------------------	-------------------------------------------------------

MACCHINE E ATTREZZI:

- 1) Dumper;
- 2) Attrezzi manuali;
- 3) Andatoie e Passerelle;
- 4) Scala semplice.

Rischi generati dall'uso di macchine e attrezzi:

Cesoianti, stritolamenti; Inalazione polveri, fibre; Incendi, esplosioni; Investimento, ribaltamento; Rumore; Vibrazioni; Punture, tagli, abrasioni; Urti, colpi, impatti, compressioni; Caduta dall'alto; Caduta di materiale dall'alto o a livello.

Scavo eseguito a mano in profondità (sottofase)

Scavo a sezione obbligata eseguito a mano in profondità.

LAVORATORI:

Addetto allo scavo eseguito a mano in profondità

Misure Preventive e Protettive, aggiuntive a quelle riportate nell'apposito successivo capitolo:




a) DPI: addetto allo scavo eseguito a mano in profondità;



PRESCRIZIONI ORGANIZZATIVE:

Devono essere forniti al lavoratore adeguati dispositivi di protezione individuale: **a)** casco; **b)** guanti; **c)** occhiali protettivi; **d)** calzature di sicurezza con suola antisdrucchiolo e impermeabile; **e)** mascherina antipolvere; **f)** otoprotettori.

Rischi a cui è esposto il lavoratore:

	M.M.C. (sollevamento e trasporto) [P1 x E1]= BASSO		Seppellimento, sprofondamento [P2 x E3]= MEDIO		Scivolamenti, cadute a livello [P1 x E2]= BASSO
-------------------------------------------------------------------------------------	-------------------------------------------------------	-------------------------------------------------------------------------------------	---------------------------------------------------	---------------------------------------------------------------------------------------	----------------------------------------------------

MACCHINE E ATTREZZI:

- 1) Dumper;
- 2) Attrezzi manuali;
- 3) Andatoie e Passerelle;
- 4) Argano a cavalletto;
- 5) Scala semplice.

Rischi generati dall'uso di macchine e attrezzi:

Cesoiamenti, stritolamenti; Inalazione polveri, fibre; Incendi, esplosioni; Investimento, ribaltamento; Rumore; Vibrazioni; Punture, tagli, abrasioni; Urti, colpi, impatti, compressioni; Caduta dall'alto; Caduta di materiale dall'alto o a livello.

Scavo eseguito con martello demolitore (sottofase)

Scavo a sezione obbligata eseguito con martello demolitore in superficie.

LAVORATORI:

Addetto allo scavo eseguito con martello demolitore

Misure Preventive e Protettive, aggiuntive a quelle riportate nell'apposito successivo capitolo:

a) DPI: addetto allo scavo eseguito con martello demolitore;



PRESCRIZIONI ORGANIZZATIVE:

Devono essere forniti al lavoratore adeguati dispositivi di protezione individuale: **a)** casco; **b)** guanti; **c)** occhiali protettivi; **d)** calzature di sicurezza con suola antisdrucchiolo e imperforabile; **e)** mascherina antipolvere; **f)** otoprotettori.

Rischi a cui è esposto il lavoratore:

	M.M.C. (sollevamento e trasporto) [P1 x E1]= BASSO		Rumore [P3 x E3]= RILEVANTE		Scivolamenti, cadute a livello [P1 x E2]= BASSO
--	-------------------------------------------------------	--	--------------------------------	--	----------------------------------------------------

MACCHINE E ATTREZZI:

- 1) Attrezzi manuali;
- 2) Andatoie e Passerelle;
- 3) Compressore con motore endotermico;
- 4) Martello demolitore pneumatico.

Rischi generati dall'uso di macchine e attrezzi:

Punture, tagli, abrasioni; Urti, colpi, impatti, compressioni; Caduta dall'alto; Caduta di materiale dall'alto o a livello; Inalazione fumi, gas, vapori; Incendi, esplosioni; Scoppio; Inalazione polveri, fibre; Scivolamenti, cadute a livello.

Scavo a sezione ristretta (sottofase)

Scavi a sezione ristretta, eseguiti a cielo aperto o all'interno di edifici con mezzi meccanici.

LAVORATORI:

Addetto allo scavo a sezione ristretta

Misure Preventive e Protettive, aggiuntive a quelle riportate nell'apposito successivo capitolo:



a) DPI: addetto allo scavo a sezione ristretta;



PRESCRIZIONI ORGANIZZATIVE:

Devono essere forniti al lavoratore adeguati dispositivi di protezione individuale: **a)** casco; **b)** guanti; **c)** occhiali protettivi; **d)** calzature di sicurezza con suola antisdrucchiolo e imperforabile; **e)** mascherina antipolvere; **f)** otoprotettori.

Rischi a cui è esposto il lavoratore:

	Seppellimento, sprofondamento [P2 x E3]= MEDIO		Scivolamenti, cadute a livello [P1 x E2]= BASSO		
-----------------------------------------------------------------------------------	---------------------------------------------------	-----------------------------------------------------------------------------------	----------------------------------------------------	--	--

MACCHINE E ATTREZZI:

- 1) Autocarro;
- 2) Escavatore;
- 3) Pala meccanica;
- 4) Attrezzi manuali;
- 5) Andatoie e Passerelle;
- 6) Scala semplice.

Rischi generati dall'uso di macchine e attrezzi:

Cesoamenti, stritolamenti; Getti, schizzi; Inalazione polveri, fibre; Incendi, esplosioni; Investimento, ribaltamento; Urti, colpi, impatti, compressioni; Rumore; Vibrazioni; Elettrocuzione; Scivolamenti, cadute a livello; Punture, tagli, abrasioni; Caduta dall'alto; Caduta di materiale dall'alto o a livello.

Drenaggio del terreno di scavo (sottofase)

L'attività consiste nel: verificare le condizioni del terreno prima e durante lo scavo, effettuare correttamente tutte le connessioni delle aste filtranti con le tubazioni di raccordo al fine di garantire l'uniformità del prosciugamento e scaricare, infine, le acque del prosciugamento in aree autorizzate precedentemente individuate al di fuori di quelle di lavoro.

LAVORATORI:

Addetto al drenaggio dello scavo




Misure Preventive e Protettive, aggiuntive a quelle riportate nell'apposito successivo capitolo:

a) DPI: addetto al drenaggio dello scavo;

**PRESCRIZIONI ORGANIZZATIVE:**

Devono essere forniti, al lavoratore, adeguati dispositivi di protezione individuale: **a)** casco; **b)** guanti; **c)** occhiali protettivi; **d)** calzature di sicurezza con suola antisdrucchiolo e impermeabile e puntale d'acciaio; **e)** otoprotettori.

Rischi a cui è esposto il lavoratore:

	Seppellimento, sprofondamento [P2 x E3]= MEDIO		Scivolamenti, cadute a livello [P1 x E2]= BASSO		M.M.C. (sollevamento e trasporto) [P1 x E1]= BASSO
-------------------------------------------------------------------------------------	---------------------------------------------------	-------------------------------------------------------------------------------------	----------------------------------------------------	---------------------------------------------------------------------------------------	-------------------------------------------------------

MACCHINE E ATTREZZI:

- 1) Attrezzi manuali;
- 2) Scala semplice.

Rischi generati dall'uso di macchine e attrezzi:

Punture, tagli, abrasioni; Urti, colpi, impatti, compressioni; Caduta dall'alto.

Protezione delle pareti di scavo (sottofase)

Protezione delle pareti di scavo mediante carpenteria in legno.

LAVORATORI:

Addetto alla protezione delle pareti di scavo

Misure Preventive e Protettive, aggiuntive a quelle riportate nell'apposito successivo capitolo:

a) DPI: addetto alla protezione delle pareti di scavo;



PRESCRIZIONI ORGANIZZATIVE:

Devono essere forniti al lavoratore adeguati dispositivi di protezione individuale: **a)** guanti; **b)** casco; **c)** stivali di sicurezza; **d)** cinture di sicurezza; **e)** indumenti protettivi (tute).

Rischi a cui è esposto il lavoratore:

	Scivolamenti, cadute a livello [P1 x E2]= BASSO		Rumore [P3 x E3]= RILEVANTE		
--	----------------------------------------------------	--	--------------------------------	--	--

MACCHINE E ATTREZZI:

- 1) Andatoie e Passerelle;
- 2) Attrezzi manuali;
- 3) Scala semplice;
- 4) Sega circolare.

Rischi generati dall'uso di macchine e attrezzi:

Caduta dall'alto; Caduta di materiale dall'alto o a livello; Punture, tagli, abrasioni; Urti, colpi, impatti, compressioni; Elettrocuzione; Inalazione polveri, fibre; Scivolamenti, cadute a livello.

Getto in calcestruzzo per opere non strutturali (sottofase)

Esecuzione di getti in calcestruzzo per la realizzazione di opere non strutturali.

LAVORATORI:

Addetto al getto in calcestruzzo per opere non strutturali

Misure Preventive e Protettive, aggiuntive a quelle riportate nell'apposito successivo capitolo:

a) DPI: addetto al getto in calcestruzzo per opere non strutturali;



PRESCRIZIONI ORGANIZZATIVE:

Devono essere forniti al lavoratore adeguati dispositivi di protezione individuale: **a)** guanti; **b)** casco; **c)** stivali di sicurezza; **d)** cinture di sicurezza; **e)** indumenti protettivi (tute).

Rischi a cui è esposto il lavoratore:

	M.M.C. (sollevamento e trasporto) [P1 x E1]= BASSO		Chimico [P1 x E1]= BASSO		Rumore [P3 x E3]= RILEVANTE
--	-------------------------------------------------------	--	-----------------------------	--	--------------------------------

MACCHINE E ATTREZZI:

- 1) Andatoie e Passerelle;
- 2) Attrezzi manuali;
- 3) Betoniera a bicchiere.

Rischi generati dall'uso di macchine e attrezzi:

Caduta dall'alto; Caduta di materiale dall'alto o a livello; Punture, tagli, abrasioni; Urti, colpi, impatti, compressioni; Cesoiamenti, stritolamenti; Elettrocuzione; Getti, schizzi; Inalazione polveri, fibre.

Posa di pozzetto di ispezione (sottofase)

Posa e messa in esercizio di pozzetto di ispezione compreso il collegamento idraulico per l'adduzione e

l'allontanamento delle acque fino al pozzetto di deviazione.

LAVORATORI:

Addetto alla posa di pozzetti prefabbricati

Misure Preventive e Protettive, aggiuntive a quelle riportate nell'apposito successivo capitolo:

a) DPI: addetto alla posa di fossa biologica prefabbricata;



PRESCRIZIONI ORGANIZZATIVE:

Devono essere forniti al lavoratore adeguati dispositivi di protezione individuale: **a)** casco; **b)** guanti; **c)** occhiali protettivi; **d)** calzature di sicurezza con suola antisdrucciolo e impermeabile; **e)** occhiali o visiera di sicurezza; **f)** otoprotettori.

Rischi a cui è esposto il lavoratore:

	Caduta di materiale dall'alto o a livello [P2 x E3]= MEDIO				
-----------------------------------------------------------------------------------	---------------------------------------------------------------	--	--	--	--

MACCHINE E ATTREZZI:

- 1) Autocarro con gru;
- 2) Attrezzi manuali;
- 3) Scala semplice.

Rischi generati dall'uso di macchine e attrezzi:

Cesoiamenti, stritolamenti; Elettrocuzione; Getti, schizzi; Inalazione polveri, fibre; Incendi, esplosioni; Investimento, ribaltamento; Urti, colpi, impatti, compressioni; Rumore; Vibrazioni; Punture, tagli, abrasioni; Caduta dall'alto.

Ispezione interna di collettore fognario (sottofase)

Attività di ispezione all'interno dei collettori eseguita mediante l'impiego di una squadra di operai qualificati dotati di completa attrezzatura in materia di sicurezza ed igiene del lavoro come previsto dalla normativa vigente.

LAVORATORI:

Addetto all'ispezione interna di collettore fognario

Misure Preventive e Protettive, aggiuntive a quelle riportate nell'apposito successivo capitolo:



a) DPI: addetto all'ispezione interna di collettore fognario;



PRESCRIZIONI ORGANIZZATIVE:

Devono essere forniti al lavoratore adeguati dispositivi di protezione individuale: **a)** maschere con filtro o respiratori isolanti; **b)** casco; **c)** imbragatura di sicurezza; **d)** guanti di protezione; **e)** occhiali o maschere; **f)** calzature di sicurezza con suola antisdrucciolo e impermeabile; **g)** indumenti di protezione.

Rischi a cui è esposto il lavoratore:

Ambienti confinati [P1 x E1]= BASSO		Caduta dall'alto [P1 x E1]= BASSO		Biologico [P1 x E2]= BASSO
----------------------------------------	-------------------------------------------------------------------------------------	--------------------------------------	---------------------------------------------------------------------------------------	-------------------------------

MACCHINE E ATTREZZI:

- 1) Scala semplice;
- 2) Argano su cavalletto trepiedi.

Rischi generati dall'uso di macchine e attrezzi:

Caduta dall'alto; Urti, colpi, impatti, compressioni; Caduta di materiale dall'alto o a livello; Punture, tagli,

abrasioni.

By-pass provvisorio di collettore fognario (sottofase)

Durante la fase lavorativa si prevede: installazione di pompe di sollevamento autoadescanti nei pozzetti di intercettazione e tubazioni di capacità adeguata a mantenere in esercizio la fognatura per tutta la durata dell'intervento, dismissione del by-pass. Il sistema di aspirazione deve essere doppio per sopperire all'eventuale avaria di una pompa.

LAVORATORI:

Addetto alla realizzazione di by-pass provvisorio di collettore fognario

Misure Preventive e Protettive, aggiuntive a quelle riportate nell'apposito successivo capitolo:

a) DPI: addetto alla realizzazione di by-pass provvisorio di collettore fognario;



PRESCRIZIONI ORGANIZZATIVE:

Devono essere forniti al lavoratore adeguati dispositivi di protezione individuale: **a)** maschere con filtro o respiratori isolanti; **b)** casco; **c)** imbragatura di sicurezza; **d)** guanti di protezione; **e)** occhiali o maschere; **f)** calzature di sicurezza con suola antisdrucciolo e impermeabile; **g)** indumenti di protezione.

Rischi a cui è esposto il lavoratore:

Ambienti confinati		Caduta dall'alto	
[P1 x E1]= BASSO		[P1 x E1]= BASSO	Biologico
			[P1 x E2]= BASSO

MACCHINE E ATTREZZI:

- 1) Autocarro con gru;
- 2) Scala semplice;
- 3) Argano su cavalletto trepiedi;
- 4) Gruppo elettrogeno;
- 5) Saldatrice polifusione.

Rischi generati dall'uso di macchine e attrezzi:

Cesoiamenti, stritolamenti; Elettrocuzione; Getti, schizzi; Inalazione polveri, fibre; Incendi, esplosioni; Investimento, ribaltamento; Urti, colpi, impatti, compressioni; Rumore; Vibrazioni; Caduta dall'alto; Caduta di materiale dall'alto o a livello; Punture, tagli, abrasioni; Elettrocuzione; Inalazione fumi, gas, vapori.

Espurgo di collettore fognario (sottofase)

Durante la fase lavorativa si prevede: aspirazione dei fanghi, paleggio, trasporto orizzontale e tiro in alto dei materiali solidi, stoccaggio e smaltimento dei fanghi e materiali solidi.

LAVORATORI:

Addetto all'espurgo di collettore fognario

Misure Preventive e Protettive, aggiuntive a quelle riportate nell'apposito successivo capitolo:





a) DPI: addetto all'espurgo di collettore fognario;



PRESCRIZIONI ORGANIZZATIVE:

Devono essere forniti al lavoratore adeguati dispositivi di protezione individuale: **a)** maschere con filtro o respiratori isolanti; **b)** casco; **c)** imbragatura di sicurezza; **d)** guanti di protezione; **e)** occhiali o maschere; **f)** calzature di sicurezza con suola antisdrucciolo e impermeabile; **g)** indumenti di protezione.

Rischi a cui è esposto il lavoratore:

	Ambienti confinati		Caduta dall'alto		Biologico
	[P1 x E1]= BASSO		[P1 x E1]= BASSO		[P1 x E2]= BASSO
	M.M.C. (sollevamento e trasporto)		M.M.C. (spinta e traino)		
	[P1 x E1]= BASSO		[P1 x E1]= BASSO		

MACCHINE E ATTREZZI:

- 1) Autocarro per il trasporto di rifiuti pericolosi;
- 2) Scala semplice;
- 3) Argano su cavalletto trepiedi.

Rischi generati dall'uso di macchine e attrezzi:

Cesoamenti, sritolamenti; Getti, schizzi; Incendi, esplosioni; Investimento, ribaltamento; Scivolamenti, cadute a livello; Urti, colpi, impatti, compressioni; Biologico; Chimico; Rumore; Vibrazioni; Caduta dall'alto; Caduta di materiale dall'alto o a livello; Punture, tagli, abrasioni.

Risanamento di collettore fognario (sottofase)

Durante la fase lavorativa si prevede: lavaggio delle pareti e del fondo con asportazione dei materiali residui, asportazione di tutte le parti che mostrano segni di distacco, sabbiatura delle pareti e del fondo, ripresa dei ferri d'armatura eventualmente esposti e loro trattamento con appositi prodotti protettivi, individuazione e chiusura di eventuali infiltrazioni a mezzo di malte cementizie standard, riporto in spessore e riquadratura delle pareti e del fondo a mezzo apposite malte, applicazione di strato protettivo idoneo.

LAVORATORI:

Addetto al risanamento di collettore fognario

Misure Preventive e Protettive, aggiuntive a quelle riportate nell'apposito successivo capitolo:

a) DPI: addetto al risanamento di collettore fognario;

**PRESCRIZIONI ORGANIZZATIVE:**

Devono essere forniti al lavoratore adeguati dispositivi di protezione individuale: **a)** maschere con filtro o respiratori isolanti; **b)** casco; **c)** imbragatura di sicurezza; **d)** guanti di protezione; **e)** occhiali o maschere; **f)** calzature di sicurezza con suola antisdrucciolo e impermeabile; **g)** indumenti di protezione; **h)** otoprotettori.

Rischi a cui è esposto il lavoratore:

	Ambienti confinati		Caduta dall'alto		Biologico
	[P1 x E1]= BASSO		[P1 x E1]= BASSO		[P1 x E2]= BASSO
	M.M.C. (sollevamento e trasporto)		M.M.C. (spinta e traino)		Chimico
	[P1 x E1]= BASSO		[P1 x E1]= BASSO		[P1 x E1]= BASSO
	Rumore		Vibrazioni		
	[P3 x E3]= RILEVANTE		[P1 x E2]= BASSO		

MACCHINE E ATTREZZI:

- 1) Scala semplice;
- 2) Argano su cavalletto trepiedi;
- 3) Sabbiatrice;
- 4) Gruppo elettrogeno.

Rischi generati dall'uso di macchine e attrezzi:

Caduta dall'alto; Urti, colpi, impatti, compressioni; Caduta di materiale dall'alto o a livello; Punture, tagli, abrasioni; Elettrocuzione; Getti, schizzi; Inalazione polveri, fibre; Inalazione fumi, gas, vapori; Incendi, esplosioni.

Risanamento delle camerette e dei pozzetti di ispezione (sottofase)

Durante la fase lavorativa si prevede: lavaggio delle pareti e del fondo con asportazione dei materiali residui, asportazione di tutte le parti che mostrano segni di distacco, sabbiatura delle pareti e del fondo, ripresa dei ferri d'armatura eventualmente esposti e loro trattamento con appositi prodotti protettivi, individuazione e chiusura di eventuali infiltrazioni a mezzo di malte cementizie standard, riporto in spessore e riquadratura delle pareti e del fondo a mezzo apposite malte, applicazione di strato protettivo idoneo.

LAVORATORI:

Addetto al risanamento delle camerette e dei pozzetti di ispezione

Misure Preventive e Protettive, aggiuntive a quelle riportate nell'apposito successivo capitolo:

a) DPI: addetto al risanamento delle camerette e dei pozzetti di ispezione;



PRESCRIZIONI ORGANIZZATIVE:

Devono essere forniti al lavoratore adeguati dispositivi di protezione individuale: **a)** maschere con filtro o respiratori isolanti; **b)** casco; **c)** imbragatura di sicurezza; **d)** guanti di protezione; **e)** occhiali o maschere; **f)** calzature di sicurezza con suola antisdrucciolo e impermeabile; **g)** indumenti di protezione; **h)** otoprotettori.

Rischi a cui è esposto il lavoratore:

	Ambienti confinati		Caduta dall'alto		Biologico
	[P1 x E1]= BASSO		[P1 x E1]= BASSO		[P1 x E2]= BASSO
	Chimico		Rumore		Vibrazioni
	[P1 x E1]= BASSO		[P3 x E3]= RILEVANTE		[P1 x E2]= BASSO

MACCHINE E ATTREZZI:

- 1) Scala semplice;
- 2) Ponteggio metallico fisso;
- 3) Argano su cavalletto trepiedi;
- 4) Sabbiatrice;
- 5) Gruppo elettrogeno.

Rischi generati dall'uso di macchine e attrezzi:

Caduta dall'alto; Urti, colpi, impatti, compressioni; Caduta di materiale dall'alto o a livello; Scivolamenti, cadute a livello; Punture, tagli, abrasioni; Elettrocuzione; Getti, schizzi; Inalazione polveri, fibre; Inalazione fumi, gas, vapori; Incendi, esplosioni.

Rinfiando con sabbia eseguito a macchina (sottofase)

Rinfiando con sabbia di tubazioni, pozzi o pozzetti eseguito a macchina con successiva compattazione del materiale con piastre vibranti.

LAVORATORI:

Addetto al rinfiando con sabbia eseguito a macchina

Misure Preventive e Protettive, aggiuntive a quelle riportate nell'apposito successivo capitolo:

a) DPI: addetto al rinfiaccio con sabbia eseguito a macchina;



PRESCRIZIONI ORGANIZZATIVE:

Devono essere forniti al lavoratore adeguati dispositivi di protezione individuale: **a)** casco; **b)** guanti antivibrazioni; **c)** occhiali protettivi; **d)** calzature di sicurezza con suola antisdrucchiolo e imperforabile; **e)** mascherina antipolvere; **f)** otoprotettori.

Rischi a cui è esposto il lavoratore:

	Rumore [P3 x E3]= RILEVANTE		Scivolamenti, cadute a livello [P1 x E2]= BASSO		Seppellimento, sprofondamento [P2 x E3]= MEDIO
	Vibrazioni [P3 x E2]= MEDIO				

MACCHINE E ATTREZZI:

- 1) Escavatore mini;
- 2) Attrezzi manuali;
- 3) Andatoie e Passerelle;
- 4) Compattatore a piatto vibrante.

Rischi generati dall'uso di macchine e attrezzi:

Cesoiamenti, stritolamenti; Inalazione polveri, fibre; Incendi, esplosioni; Investimento, ribaltamento; Scivolamenti, cadute a livello; Vibrazioni; Rumore; Punture, tagli, abrasioni; Urti, colpi, impatti, compressioni; Caduta dall'alto; Caduta di materiale dall'alto o a livello; Inalazione fumi, gas, vapori.

Rinfiaccio con sabbia eseguito a mano (sottofase)

Rinfiaccio con sabbia di tubazioni, pozzi o pozzetti eseguito a mano con successiva compattazione del materiale con piastre vibranti.

LAVORATORI:

Addetto al rinfiaccio con sabbia eseguito a mano

Misure Preventive e Protettive, aggiuntive a quelle riportate nell'apposito successivo capitolo:

a) DPI: addetto al rinfiaccio con sabbia eseguito a mano;



PRESCRIZIONI ORGANIZZATIVE:

Devono essere forniti al lavoratore adeguati dispositivi di protezione individuale: **a)** casco; **b)** guanti antivibrazioni; **c)** occhiali protettivi; **d)** calzature di sicurezza con suola antisdrucchiolo e imperforabile; **e)** mascherina antipolvere; **f)** otoprotettori.

Rischi a cui è esposto il lavoratore:

	Rumore [P3 x E3]= RILEVANTE		Scivolamenti, cadute a livello [P1 x E2]= BASSO		Seppellimento, sprofondamento [P2 x E3]= MEDIO
	Vibrazioni [P3 x E2]= MEDIO				

MACCHINE E ATTREZZI:

- 1) Autocarro;
- 2) Attrezzi manuali;
- 3) Andatoie e Passerelle;
- 4) Compattatore a piatto vibrante.

Rischi generati dall'uso di macchine e attrezzi:

Cesoiamenti, stritolamenti; Getti, schizzi; Inalazione polveri, fibre; Incendi, esplosioni; Investimento, ribaltamento; Urti, colpi, impatti, compressioni; Rumore; Vibrazioni; Punture, tagli, abrasioni; Caduta dall'alto; Caduta di materiale dall'alto o a livello; Inalazione fumi, gas, vapori.

Posa di condotta fognaria in materie plastiche (sottofase)

Posa di condotta fognaria , con guarnizioni a profilo divergente, in scavo a sezione obbligata, precedentemente eseguito, previa sistemazione del letto di posa con attrezzi manuali e attrezzature meccaniche.

LAVORATORI:

Addetto alla posa di condotta fognaria in ghisa

Misure Preventive e Protettive, aggiuntive a quelle riportate nell'apposito successivo capitolo:

a) DPI: addetto alla posa di condotta fognaria in ghisa;



PRESCRIZIONI ORGANIZZATIVE:

Devono essere forniti al lavoratore adeguati dispositivi di protezione individuale: **a)** casco; **b)** guanti; **c)** occhiali protettivi; **d)** calzature di sicurezza; **e)** mascherina antipolvere.

Rischi a cui è esposto il lavoratore:

	Caduta di materiale dall'alto o a livello [P2 x E3]= MEDIO		Scivolamenti, cadute a livello [P1 x E2]= BASSO		
--	---------------------------------------------------------------	--	----------------------------------------------------	--	--

MACCHINE E ATTREZZI:

- 1) Autocarro con gru;
- 2) Attrezzi manuali;
- 3) Scala semplice.

Rischi generati dall'uso di macchine e attrezzi:

Cesoiamenti, stritolamenti; Elettrocuzione; Getti, schizzi; Inalazione polveri, fibre; Incendi, esplosioni; Investimento, ribaltamento; Urti, colpi, impatti, compressioni; Rumore; Vibrazioni; Punture, tagli, abrasioni; Caduta dall'alto.

Posa di condotta fognaria in vetroresina (sottofase)

Posa di condotta fognaria in ghisa, con guarnizioni a profilo divergente, in scavo a sezione obbligata, precedentemente eseguito, previa sistemazione del letto di posa con attrezzi manuali e attrezzature meccaniche.

LAVORATORI:

Addetto alla posa di condotta fognaria in ghisa

Misure Preventive e Protettive, aggiuntive a quelle riportate nell'apposito successivo capitolo:



a) DPI: addetto alla posa di condotta fognaria in ghisa;



PRESCRIZIONI ORGANIZZATIVE:

Devono essere forniti al lavoratore adeguati dispositivi di protezione individuale: **a)** casco; **b)** guanti; **c)** occhiali protettivi; **d)** calzature di sicurezza; **e)** mascherina antipolvere.

Rischi a cui è esposto il lavoratore:

	Caduta di materiale dall'alto o a livello [P2 x E3]= MEDIO		Scivolamenti, cadute a livello [P1 x E2]= BASSO		
-----------------------------------------------------------------------------------	---------------------------------------------------------------	-----------------------------------------------------------------------------------	----------------------------------------------------	--	--

MACCHINE E ATTREZZI:

- 1) Autocarro con gru;
- 2) Attrezzi manuali;
- 3) Scala semplice.

Rischi generati dall'uso di macchine e attrezzi:

Cesoiamenti, stritolamenti; Elettrocuzione; Getti, schizzi; Inalazione polveri, fibre; Incendi, esplosioni; Investimento, ribaltamento; Urti, colpi, impatti, compressioni; Rumore; Vibrazioni; Punture, tagli, abrasioni; Caduta dall'alto.

Posa di condotta fognaria in ghisa (sottofase)

Posa di condotta fognaria in ghisa, con guarnizioni a profilo divergente, in scavo a sezione obbligata, precedentemente eseguito, previa sistemazione del letto di posa con attrezzi manuali e attrezzature meccaniche.

LAVORATORI:

Addetto alla posa di condotta fognaria in ghisa



Misure Preventive e Protettive, aggiuntive a quelle riportate nell'apposito successivo capitolo:

- a) DPI: addetto alla posa di condotta fognaria in ghisa;

**PRESCRIZIONI ORGANIZZATIVE:**

Devono essere forniti al lavoratore adeguati dispositivi di protezione individuale: **a)** casco; **b)** guanti; **c)** occhiali protettivi; **d)** calzature di sicurezza; **e)** mascherina antipolvere.

Rischi a cui è esposto il lavoratore:

	Caduta di materiale dall'alto o a livello [P2 x E3]= MEDIO		Scivolamenti, cadute a livello [P1 x E2]= BASSO		
-------------------------------------------------------------------------------------	---------------------------------------------------------------	-------------------------------------------------------------------------------------	----------------------------------------------------	--	--

MACCHINE E ATTREZZI:

- 1) Autocarro con gru;
- 2) Attrezzi manuali;
- 3) Scala semplice.

Rischi generati dall'uso di macchine e attrezzi:

Cesoiamenti, stritolamenti; Elettrocuzione; Getti, schizzi; Inalazione polveri, fibre; Incendi, esplosioni; Investimento, ribaltamento; Urti, colpi, impatti, compressioni; Rumore; Vibrazioni; Punture, tagli, abrasioni; Caduta dall'alto.

Demolizione generale di strutture in c.a. eseguita con impiego di mezzi meccanici (sottofase)

Demolizione di strutture in c.a. eseguita con mezzi meccanici con o senza preventiva riduzione delle iperstatiche della struttura. Durante la fase lavorativa si prevede il trasporto del materiale di risulta, la cernita e l'accatastamento dei materiali eventualmente recuperabili.

LAVORATORI:

Addetto alla demolizione generale di strutture in c.a. eseguita con impiego di mezzi meccanici

Misure Preventive e Protettive, aggiuntive a quelle riportate nell'apposito successivo capitolo:






a) DPI: addetto alla demolizione generale di strutture in c.a. eseguita con impiego di mezzi meccanici;



PRESCRIZIONI ORGANIZZATIVE:

Devono essere forniti al lavoratore adeguati dispositivi di protezione individuale: **a)** guanti; **b)** casco; **c)** calzature di sicurezza con suola antiscivolo ed imperforabile; **d)** occhiali; **e)** otoprotettori.

Rischi a cui è esposto il lavoratore:

 Seppellimento, sprofondamento [P2 x E3]= MEDIO	 Inalazione polveri, fibre [P3 x E2]= MEDIO	 Vibrazioni [P3 x E3]= RILEVANTE
 M.M.C. (sollevamento e trasporto) [P1 x E1]= BASSO	 Rumore [P3 x E3]= RILEVANTE	

MACCHINE E ATTREZZI:

- 1) Autocarro;
- 2) Dumper;
- 3) Pala meccanica;
- 4) Escavatore con martello demolitore;
- 5) Attrezzi manuali;
- 6) Centralina idraulica a motore;
- 7) Cesoie pneumatiche;
- 8) Compressore con motore endotermico;
- 9) Martello demolitore pneumatico;
- 10) Smerigliatrice angolare (flessibile).

Rischi generati dall'uso di macchine e attrezzi:

Cesoiamenti, stritolamenti; Getti, schizzi; Inalazione polveri, fibre; Incendi, esplosioni; Investimento, ribaltamento; Urti, colpi, impatti, compressioni; Rumore; Vibrazioni; Scivolamenti, cadute a livello; Caduta di materiale dall'alto o a livello; Elettrocuzione; Punture, tagli, abrasioni; Inalazione fumi, gas, vapori; Scoppio.

Demolizione di strutture in c.a. (sottofase)

Demolizione di strutture in c.a.. Durante la fase lavorativa si prevede il trasporto del materiale di risulta, la cernita e l'accatastamento dei materiali eventualmente recuperabili.

LAVORATORI:

Addetto alla demolizione di strutture in c.a.

Misure Preventive e Protettive, aggiuntive a quelle riportate nell'apposito successivo capitolo:




a) DPI: addetto alla demolizione di strutture in c.a.;





PRESCRIZIONI ORGANIZZATIVE:

Devono essere forniti al lavoratore adeguati dispositivi di protezione individuale: **a)** guanti; **b)** casco; **c)** calzature di sicurezza con suola antiscivolo ed imperforabile; **d)** occhiali; **e)** otoprotettori.

Rischi a cui è esposto il lavoratore:

 Seppellimento, sprofondamento [P2 x E3]= MEDIO	 Inalazione polveri, fibre [P3 x E2]= MEDIO	 Vibrazioni [P3 x E3]= RILEVANTE
------------------------------------------------------------------------------------------------------------------------------------------	--------------------------------------------------------------------------------------------------------------------------------------	-----------------------------------------------------------------------------------------------------------------------------

	M.M.C. (sollevamento e trasporto) [P1 x E1]= BASSO		Rumore [P3 x E3]= RILEVANTE		
-----------------------------------------------------------------------------------	-------------------------------------------------------	-----------------------------------------------------------------------------------	--------------------------------	--	--

MACCHINE E ATTREZZI:

- 1) Autocarro;
- 2) Argano a bandiera;
- 3) Argano a cavalletto;
- 4) Attrezzi manuali;
- 5) Compressore con motore endotermico;
- 6) Martello demolitore pneumatico;
- 7) Smerigliatrice angolare (flessibile).

Rischi generati dall'uso di macchine e attrezzi:

Cesoamenti, stritolamenti; Getti, schizzi; Inalazione polveri, fibre; Incendi, esplosioni; Investimento, ribaltamento; Urti, colpi, impatti, compressioni; Rumore; Vibrazioni; Caduta dall'alto; Caduta di materiale dall'alto o a livello; Punture, tagli, abrasioni; Inalazione fumi, gas, vapori; Scoppio; Scivolamenti, cadute a livello; Elettrocuzione.

Rinterro di scavo (sottofase)

Rinterro e compattazione di scavi precedentemente eseguiti, a mano e/o con l'ausilio di mezzi meccanici.

LAVORATORI:

Addetto al rinterro di scavo

Misure Preventive e Protettive, aggiuntive a quelle riportate nell'apposito successivo capitolo:



a) DPI: addetto al rinterro di scavo;



PRESCRIZIONI ORGANIZZATIVE:

Devono essere forniti al lavoratore adeguati dispositivi di protezione individuale: **a)** casco; **b)** guanti; **c)** occhiali protettivi; **d)** calzature di sicurezza con suola antisdrucciolo e imperforabile; **e)** mascherina antipolvere; **f)** otoprotettori.

Rischi a cui è esposto il lavoratore:

	Scivolamenti, cadute a livello [P1 x E2]= BASSO		Seppellimento, sprofondamento [P2 x E3]= MEDIO		
-------------------------------------------------------------------------------------	----------------------------------------------------	-------------------------------------------------------------------------------------	---------------------------------------------------	--	--

MACCHINE E ATTREZZI:

- 1) Escavatore mini;
- 2) Attrezzi manuali;
- 3) Andatoie e Passerelle.

Rischi generati dall'uso di macchine e attrezzi:

Cesoamenti, stritolamenti; Inalazione polveri, fibre; Incendi, esplosioni; Investimento, ribaltamento; Scivolamenti, cadute a livello; Vibrazioni; Rumore; Punture, tagli, abrasioni; Urti, colpi, impatti, compressioni; Caduta dall'alto; Caduta di materiale dall'alto o a livello.

Formazione di fondazione stradale (sottofase)

Formazione per strati di fondazione stradale con pietrame calcareo informe e massicciata di pietrisco, compattazione eseguita con mezzi meccanici.

LAVORATORI:

Addetto alla formazione di fondazione stradale

Misure Preventive e Protettive, aggiuntive a quelle riportate nell'apposito successivo capitolo:

a) DPI: addetto alla formazione di fondazione stradale;



PRESCRIZIONI ORGANIZZATIVE:

Devono essere forniti al lavoratore adeguati dispositivi di protezione individuale: **a)** casco; **b)** calzature di sicurezza; **c)** occhiali; **d)** guanti; **e)** maschera per la protezione delle vie respiratorie; **f)** otoprotettori; **g)** indumenti protettivi; **h)** indumenti ad alta visibilità.

Rischi a cui è esposto il lavoratore:

	Investimento, ribaltamento [P3 x E3]= RILEVANTE		Rumore [P1 x E1]= BASSO		
--	----------------------------------------------------	--	----------------------------	--	--

MACCHINE E ATTREZZI:

- 1) Piastra Compattatrice;
- 2) Attrezzi manuali.

Rischi generati dall'uso di macchine e attrezzi:

Cesoiamenti, stritolamenti; Inalazione fumi, gas, vapori; Inalazione polveri, fibre; Incendi, esplosioni; Rumore; Vibrazioni; Punture, tagli, abrasioni; Urti, colpi, impatti, compressioni.

Realizzazione di pavimentazione in basolato (sottofase)

Realizzazione di pavimentazione in cubetti di pietra lavica e/o porfido, riempimento parziale con sabbia e ghiaia, realizzazione di massetto e posa finale della pavimentazione.

LAVORATORI:

Addetto alla posa di pavimentazione in basolato

Misure Preventive e Protettive, aggiuntive a quelle riportate nell'apposito successivo capitolo:

a) DPI: addetto alla realizzazione di marciapiedi;



PRESCRIZIONI ORGANIZZATIVE:

Devono essere forniti al lavoratore adeguati dispositivi di protezione individuale: **a)** casco; **b)** calzature di sicurezza; **c)** occhiali; **d)** guanti; **e)** maschera per la protezione delle vie respiratorie; **f)** otoprotettori; **g)** indumenti protettivi; **h)** indumenti ad alta visibilità.

Rischi a cui è esposto il lavoratore:

	Investimento, ribaltamento [P3 x E3]= RILEVANTE		Vibrazioni [P1 x E2]= BASSO		Chimico [P1 x E1]= BASSO
	M.M.C. (sollevamento e trasporto) [P1 x E1]= BASSO		Rumore [P1 x E1]= BASSO		

MACCHINE E ATTREZZI:

- 1) Dumper;
- 2) Attrezzi manuali.

Rischi generati dall'uso di macchine e attrezzi:

Cesoiamenti, stritolamenti; Inalazione polveri, fibre; Incendi, esplosioni; Investimento, ribaltamento; Rumore; Vibrazioni; Punture, tagli, abrasioni; Urti, colpi, impatti, compressioni.

Pavimentazione in Cubetti (fase)

Rimozione di pavimentazione in cubetti di pietra lavica e/o porfido (sottofase)

Rimozione di pavimentazione in cubetti di pietra lavica e/o porfido. Durante la fase lavorativa si prevede il trasporto del materiale di risulta, la cernita e l'accatastamento dei materiali eventualmente recuperabili.

LAVORATORI:

Addetto alla rimozione di pavimenti esterni

Misure Preventive e Protettive, aggiuntive a quelle riportate nell'apposito successivo capitolo:

a) DPI: addetto alla rimozione di pavimenti esterni;



PRESCRIZIONI ORGANIZZATIVE:

Devono essere forniti al lavoratore adeguati dispositivi di protezione individuale: **a)** guanti; **b)** casco; **c)** calzature di sicurezza con suola antiscivolo ed imperforabile; **d)** occhiali; **e)** otoprotettori.

Rischi a cui è esposto il lavoratore:

	Caduta di materiale dall'alto o a livello [P1 x E1]= BASSO		Vibrazioni [P3 x E3]= RILEVANTE		M.M.C. (sollevamento e trasporto) [P1 x E1]= BASSO
	Rumore [P3 x E3]= RILEVANTE				

MACCHINE E ATTREZZI:

- 1) Autocarro;
- 2) Attrezzi manuali;
- 3) Martello demolitore elettrico.

Rischi generati dall'uso di macchine e attrezzi:

Cesoiamenti, stritolamenti; Getti, schizzi; Inalazione polveri, fibre; Incendi, esplosioni; Investimento, ribaltamento; Urti, colpi, impatti, compressioni; Rumore; Vibrazioni; Punture, tagli, abrasioni; Elettrocuzione.

Demolizione fondazione stradale (sottofase)

Demolizione di fondazione stradale. Durante la fase lavorativa si prevede il trasporto del materiale di risulta, la cernita e l'accatastamento dei materiali eventualmente recuperabili.

LAVORATORI:

Addetto alla demolizione di fondazione stradale

Misure Preventive e Protettive, aggiuntive a quelle riportate nell'apposito successivo capitolo:






a) DPI: addetto alla demolizione generale di tompagnature;



PRESCRIZIONI ORGANIZZATIVE:

Devono essere forniti al lavoratore adeguati dispositivi di protezione individuale: **a)** guanti; **b)** casco; **c)** calzature di sicurezza con suola antiscivolo ed imperforabile; **d)** occhiali; **e)** otoprotettori.

Rischi a cui è esposto il lavoratore:

	Caduta dall'alto [P3 x E4]= ALTO		Inalazione polveri, fibre [P3 x E2]= MEDIO		Vibrazioni [P3 x E3]= RILEVANTE
	M.M.C. (sollevamento e trasporto) [P1 x E1]= BASSO		Rumore [P3 x E3]= RILEVANTE		

MACCHINE E ATTREZZI:

- 1) Autocarro;
- 2) Dumper;
- 3) Pala meccanica;
- 4) Argano a bandiera;
- 5) Argano a cavalletto;
- 6) Attrezzi manuali;
- 7) Martello demolitore elettrico;
- 8) Ponteggio metallico fisso;
- 9) Scala semplice.

Rischi generati dall'uso di macchine e attrezzi:

Cesoiamenti, stritolamenti; Getti, schizzi; Inalazione polveri, fibre; Incendi, esplosioni; Investimento, ribaltamento; Urti, colpi, impatti, compressioni; Rumore; Vibrazioni; Scivolamenti, cadute a livello; Caduta dall'alto; Caduta di materiale dall'alto o a livello; Punture, tagli, abrasioni; Elettrocuzione.

Cordoli, zanelle e opere d'arte (sottofase)

Posa in opera si cordoli e zanelle stradali prefabbricati.

LAVORATORI:

Addetto alla posa cordoli, zanelle e opere d'arte




Misure Preventive e Protettive, aggiuntive a quelle riportate nell'apposito successivo capitolo:

a) DPI: addetto alla posa cordoli, zanelle e opere d'arte;

**PRESCRIZIONI ORGANIZZATIVE:**

Devono essere forniti al lavoratore adeguati dispositivi di protezione individuale: **a)** casco; **b)** calzature di sicurezza; **c)** occhiali; **d)** guanti; **e)** maschera per la protezione delle vie respiratorie; **f)** otoprotettori; **g)** indumenti protettivi; **h)** indumenti ad alta visibilità.

Rischi a cui è esposto il lavoratore:

	Investimento, ribaltamento [P3 x E3]= RILEVANTE		Rumore [P1 x E1]= BASSO		M.M.C. (sollevamento e trasporto) [P1 x E1]= BASSO
-------------------------------------------------------------------------------------	----------------------------------------------------	-------------------------------------------------------------------------------------	----------------------------	---------------------------------------------------------------------------------------	-------------------------------------------------------

MACCHINE E ATTREZZI:

- 1) Dumper;
- 2) Attrezzi manuali.

Rischi generati dall'uso di macchine e attrezzi:

Cesoiamenti, stritolamenti; Inalazione polveri, fibre; Incendi, esplosioni; Investimento, ribaltamento; Rumore; Vibrazioni; Punture, tagli, abrasioni; Urti, colpi, impatti, compressioni.

Tracciamento dell'asse di scavo (sottofase)

Il tracciamento dell'asse di scavo avviene tracciando sul terreno una serie di punti fissi di direzione, che si trovavano esattamente sulla direttrice di avanzamento.

LAVORATORI:

Addetto al tracciamento dell'asse di scavo

Misure Preventive e Protettive, aggiuntive a quelle riportate nell'apposito successivo capitolo:

a) DPI: addetto al tracciamento dell'asse di scavo;



PRESCRIZIONI ORGANIZZATIVE:

Devono essere forniti al lavoratore adeguati dispositivi di protezione individuale: **a)** casco; **b)** guanti; **c)** occhiali protettivi; **d)** calzature di sicurezza con suola antisdrucciolo e impermeabile; **e)** mascherina antipolvere; **f)** otoprotettori.

Rischi a cui è esposto il lavoratore:

	Scivolamenti, cadute a livello [P1 x E1]= BASSO				
-----------------------------------------------------------------------------------	----------------------------------------------------	--	--	--	--

MACCHINE E ATTREZZI:

1) Attrezzi manuali.

Rischi generati dall'uso di macchine e attrezzi:

Punture, tagli, abrasioni; Urti, colpi, impatti, compressioni.

Scavo a sezione obbligata (sottofase)

Scavi a sezione obbligata, eseguiti a cielo aperto o all'interno di edifici con mezzi meccanici.

LAVORATORI:

Addetto allo scavo a sezione obbligata

Misure Preventive e Protettive, aggiuntive a quelle riportate nell'apposito successivo capitolo:



a) DPI: addetto allo scavo a sezione obbligata;



PRESCRIZIONI ORGANIZZATIVE:

Devono essere forniti al lavoratore adeguati dispositivi di protezione individuale: **a)** casco; **b)** guanti; **c)** occhiali protettivi; **d)** calzature di sicurezza con suola antisdrucciolo e impermeabile; **e)** mascherina antipolvere; **f)** otoprotettori.

Rischi a cui è esposto il lavoratore:

	Scivolamenti, cadute a livello [P1 x E2]= BASSO		Seppellimento, sprofondamento [P2 x E3]= MEDIO		
-------------------------------------------------------------------------------------	----------------------------------------------------	-------------------------------------------------------------------------------------	---------------------------------------------------	--	--

MACCHINE E ATTREZZI:

- 1) Escavatore;
- 2) Attrezzi manuali;
- 3) Andatoie e Passerelle;
- 4) Scala semplice.

Rischi generati dall'uso di macchine e attrezzi:

Cesoamenti, stritolamenti; Elettrocuzione; Inalazione polveri, fibre; Incendi, esplosioni; Investimento, ribaltamento;

Scivolamenti, cadute a livello; Vibrazioni; Rumore; Punture, tagli, abrasioni; Urti, colpi, impatti, compressioni; Caduta dall'alto; Caduta di materiale dall'alto o a livello.

Scavo eseguito a mano (sottofase)

Scavi eseguiti a mano a cielo aperto o all'interno di edifici.

LAVORATORI:

Addetto allo scavo eseguito a mano

Misure Preventive e Protettive, aggiuntive a quelle riportate nell'apposito successivo capitolo:




a) DPI: addetto allo scavo eseguito a mano;



PRESCRIZIONI ORGANIZZATIVE:

Devono essere forniti al lavoratore adeguati dispositivi di protezione individuale: **a)** casco; **b)** guanti; **c)** occhiali protettivi; **d)** calzature di sicurezza con suola antisdrucciolo e imperforabile; **e)** mascherina antipolvere; **f)** otoprotettori.

Rischi a cui è esposto il lavoratore:

	Seppellimento, sprofondamento [P2 x E3]= MEDIO		Scivolamenti, cadute a livello [P1 x E2]= BASSO		M.M.C. (sollevamento e trasporto) [P1 x E1]= BASSO
-----------------------------------------------------------------------------------	---------------------------------------------------	-----------------------------------------------------------------------------------	----------------------------------------------------	-------------------------------------------------------------------------------------	-------------------------------------------------------

MACCHINE E ATTREZZI:

- 1) Dumper;
- 2) Attrezzi manuali;
- 3) Andatoie e Passerelle;
- 4) Scala semplice.

Rischi generati dall'uso di macchine e attrezzi:

Cesoiamenti, stritolamenti; Inalazione polveri, fibre; Incendi, esplosioni; Investimento, ribaltamento; Rumore; Vibrazioni; Punture, tagli, abrasioni; Urti, colpi, impatti, compressioni; Caduta dall'alto; Caduta di materiale dall'alto o a livello.

Scavo eseguito a mano in profondità (sottofase)

Scavo a sezione obbligata eseguito a mano in profondità.

LAVORATORI:

Addetto allo scavo eseguito a mano in profondità

Misure Preventive e Protettive, aggiuntive a quelle riportate nell'apposito successivo capitolo:




a) DPI: addetto allo scavo eseguito a mano in profondità;



PRESCRIZIONI ORGANIZZATIVE:

Devono essere forniti al lavoratore adeguati dispositivi di protezione individuale: **a)** casco; **b)** guanti; **c)** occhiali protettivi; **d)** calzature di sicurezza con suola antisdrucciolo e imperforabile; **e)** mascherina antipolvere; **f)** otoprotettori.

Rischi a cui è esposto il lavoratore:

	M.M.C. (sollevamento e trasporto) [P1 x E1]= BASSO		Seppellimento, sprofondamento [P2 x E3]= MEDIO		Scivolamenti, cadute a livello [P1 x E2]= BASSO
-----------------------------------------------------------------------------------	-------------------------------------------------------	-----------------------------------------------------------------------------------	---------------------------------------------------	-------------------------------------------------------------------------------------	----------------------------------------------------

MACCHINE E ATTREZZI:

- 1) Dumper;
- 2) Attrezzi manuali;
- 3) Andatoie e Passerelle;
- 4) Argano a cavalletto;
- 5) Scala semplice.

Rischi generati dall'uso di macchine e attrezzi:

Cesoiamenti, stritolamenti; Inalazione polveri, fibre; Incendi, esplosioni; Investimento, ribaltamento; Rumore; Vibrazioni; Punture, tagli, abrasioni; Urti, colpi, impatti, compressioni; Caduta dall'alto; Caduta di materiale dall'alto o a livello.

Scavo eseguito con martello demolitore (sottofase)

Scavo a sezione obbligata eseguito con martello demolitore in superficie.

LAVORATORI:

Addetto allo scavo eseguito con martello demolitore




Misure Preventive e Protettive, aggiuntive a quelle riportate nell'apposito successivo capitolo:

a) DPI: addetto allo scavo eseguito con martello demolitore;

**PRESCRIZIONI ORGANIZZATIVE:**

Devono essere forniti al lavoratore adeguati dispositivi di protezione individuale: **a)** casco; **b)** guanti; **c)** occhiali protettivi; **d)** calzature di sicurezza con suola antisdrucciolo e impermeforabile; **e)** mascherina antipolvere; **f)** otoprotettori.

Rischi a cui è esposto il lavoratore:

	M.M.C. (sollevamento e trasporto) [P1 x E1]= BASSO		Rumore [P3 x E3]= RILEVANTE		Scivolamenti, cadute a livello [P1 x E2]= BASSO
-------------------------------------------------------------------------------------	-------------------------------------------------------	-------------------------------------------------------------------------------------	--------------------------------	---------------------------------------------------------------------------------------	----------------------------------------------------

MACCHINE E ATTREZZI:

- 1) Attrezzi manuali;
- 2) Andatoie e Passerelle;
- 3) Compressore con motore endotermico;
- 4) Martello demolitore pneumatico.

Rischi generati dall'uso di macchine e attrezzi:

Punture, tagli, abrasioni; Urti, colpi, impatti, compressioni; Caduta dall'alto; Caduta di materiale dall'alto o a livello; Inalazione fumi, gas, vapori; Incendi, esplosioni; Scoppio; Inalazione polveri, fibre; Scivolamenti, cadute a livello.

Scavo a sezione ristretta (sottofase)

Scavi a sezione ristretta, eseguiti a cielo aperto o all'interno di edifici con mezzi meccanici.

LAVORATORI:

Addetto allo scavo a sezione ristretta

Misure Preventive e Protettive, aggiuntive a quelle riportate nell'apposito successivo capitolo:



a) DPI: addetto allo scavo a sezione ristretta;



PRESCRIZIONI ORGANIZZATIVE:

Devono essere forniti al lavoratore adeguati dispositivi di protezione individuale: **a)** casco; **b)** guanti; **c)** occhiali protettivi; **d)** calzature di sicurezza con suola antisdrucciolo e impermeabile; **e)** mascherina antipolvere; **f)** otoprotettori.

Rischi a cui è esposto il lavoratore:

	Seppellimento, sprofondamento [P2 x E3]= MEDIO		Scivolamenti, cadute a livello [P1 x E2]= BASSO		
-----------------------------------------------------------------------------------	---------------------------------------------------	-----------------------------------------------------------------------------------	----------------------------------------------------	--	--

MACCHINE E ATTREZZI:

- 1) Autocarro;
- 2) Escavatore;
- 3) Pala meccanica;
- 4) Attrezzi manuali;
- 5) Andatoie e Passerelle;
- 6) Scala semplice.

Rischi generati dall'uso di macchine e attrezzi:

Cesoianti, stritolamenti; Getti, schizzi; Inalazione polveri, fibre; Incendi, esplosioni; Investimento, ribaltamento; Urti, colpi, impatti, compressioni; Rumore; Vibrazioni; Elettrocuzione; Scivolamenti, cadute a livello; Punture, tagli, abrasioni; Caduta dall'alto; Caduta di materiale dall'alto o a livello.

Drenaggio del terreno di scavo (sottofase)

L'attività consiste nel: verificare le condizioni del terreno prima e durante lo scavo, effettuare correttamente tutte le connessioni delle aste filtranti con le tubazioni di raccordo al fine di garantire l'uniformità del prosciugamento e scaricare, infine, le acque del prosciugamento in aree autorizzate precedentemente individuate al di fuori di quelle di lavoro.

LAVORATORI:

Addetto al drenaggio dello scavo

Misure Preventive e Protettive, aggiuntive a quelle riportate nell'apposito successivo capitolo:




a) DPI: addetto al drenaggio dello scavo;



PRESCRIZIONI ORGANIZZATIVE:

Devono essere forniti, al lavoratore, adeguati dispositivi di protezione individuale: **a)** casco; **b)** guanti; **c)** occhiali protettivi; **d)** calzature di sicurezza con suola antisdrucciolo e impermeabile e puntale d'acciaio; **e)** otoprotettori.

Rischi a cui è esposto il lavoratore:

	Seppellimento, sprofondamento [P2 x E3]= MEDIO		Scivolamenti, cadute a livello [P1 x E2]= BASSO		M.M.C. (sollevamento e trasporto) [P1 x E1]= BASSO
-------------------------------------------------------------------------------------	---------------------------------------------------	-------------------------------------------------------------------------------------	----------------------------------------------------	---------------------------------------------------------------------------------------	-------------------------------------------------------

MACCHINE E ATTREZZI:

- 1) Attrezzi manuali;
- 2) Scala semplice.

Rischi generati dall'uso di macchine e attrezzi:

Punture, tagli, abrasioni; Urti, colpi, impatti, compressioni; Caduta dall'alto.

Protezione delle pareti di scavo (sottofase)

Protezione delle pareti di scavo mediante carpenteria in legno.

LAVORATORI:

Addetto alla protezione delle pareti di scavo



Misure Preventive e Protettive, aggiuntive a quelle riportate nell'apposito successivo capitolo:

a) DPI: addetto alla protezione delle pareti di scavo;

**PRESCRIZIONI ORGANIZZATIVE:**

Devono essere forniti al lavoratore adeguati dispositivi di protezione individuale: **a)** guanti; **b)** casco; **c)** stivali di sicurezza; **d)** cinture di sicurezza; **e)** indumenti protettivi (tute).

Rischi a cui è esposto il lavoratore:

	Scivolamenti, cadute a livello [P1 x E2]= BASSO		Rumore [P3 x E3]= RILEVANTE		
-----------------------------------------------------------------------------------	----------------------------------------------------	-----------------------------------------------------------------------------------	--------------------------------	--	--

MACCHINE E ATTREZZI:

- 1) Andatoie e Passerelle;
- 2) Attrezzi manuali;
- 3) Scala semplice;
- 4) Sega circolare.

Rischi generati dall'uso di macchine e attrezzi:

Caduta dall'alto; Caduta di materiale dall'alto o a livello; Punture, tagli, abrasioni; Urti, colpi, impatti, compressioni; Elettrocuzione; Inalazione polveri, fibre; Scivolamenti, cadute a livello.

Getto in calcestruzzo per opere non strutturali (sottofase)

Esecuzione di getti in calcestruzzo per la realizzazione di opere non strutturali.

LAVORATORI:

Addetto al getto in calcestruzzo per opere non strutturali




Misure Preventive e Protettive, aggiuntive a quelle riportate nell'apposito successivo capitolo:

a) DPI: addetto al getto in calcestruzzo per opere non strutturali;

**PRESCRIZIONI ORGANIZZATIVE:**

Devono essere forniti al lavoratore adeguati dispositivi di protezione individuale: **a)** guanti; **b)** casco; **c)** stivali di sicurezza; **d)** cinture di sicurezza; **e)** indumenti protettivi (tute).

Rischi a cui è esposto il lavoratore:

	M.M.C. (sollevamento e trasporto) [P1 x E1]= BASSO		Chimico [P1 x E1]= BASSO		Rumore [P3 x E3]= RILEVANTE
-------------------------------------------------------------------------------------	-------------------------------------------------------	-------------------------------------------------------------------------------------	-----------------------------	---------------------------------------------------------------------------------------	--------------------------------

MACCHINE E ATTREZZI:

- 1) Andatoie e Passerelle;

- 2) Attrezzi manuali;
- 3) Betoniera a bicchiere.

Rischi generati dall'uso di macchine e attrezzi:

Caduta dall'alto; Caduta di materiale dall'alto o a livello; Punture, tagli, abrasioni; Urti, colpi, impatti, compressioni; Cesoiamenti, stritolamenti; Elettrocuzione; Getti, schizzi; Inalazione polveri, fibre.

Posa di pozzetto di ispezione (sottofase)

Posa e messa in esercizio di pozzetto di ispezione compreso il collegamento idraulico per l'adduzione e l'allontanamento delle acque fino al pozzetto di deviazione.

LAVORATORI:

Addetto alla posa di pozzetti prefabbricati

Misure Preventive e Protettive, aggiuntive a quelle riportate nell'apposito successivo capitolo:


a) DPI: addetto alla posa di fossa biologica prefabbricata;



PRESCRIZIONI ORGANIZZATIVE:

Devono essere forniti al lavoratore adeguati dispositivi di protezione individuale: **a)** casco; **b)** guanti; **c)** occhiali protettivi; **d)** calzature di sicurezza con suola antidrucciolo e impermeforabile; **e)** occhiali o visiera di sicurezza; **f)** otoprotettori.

Rischi a cui è esposto il lavoratore:

	Caduta di materiale dall'alto o a livello [P2 x E3]= MEDIO				
------------------------------------------------------------------------------------	----------------------------------------------------------------------	--	--	--	--

MACCHINE E ATTREZZI:

- 1) Autocarro con gru;
- 2) Attrezzi manuali;
- 3) Scala semplice.

Rischi generati dall'uso di macchine e attrezzi:

Cesoiamenti, stritolamenti; Elettrocuzione; Getti, schizzi; Inalazione polveri, fibre; Incendi, esplosioni; Investimento, ribaltamento; Urti, colpi, impatti, compressioni; Rumore; Vibrazioni; Punture, tagli, abrasioni; Caduta dall'alto.

Ispezione interna di collettore fognario (sottofase)

Attività di ispezione all'interno dei collettori eseguita mediante l'impiego di una squadra di operai qualificati dotati di completa attrezzatura in materia di sicurezza ed igiene del lavoro come previsto dalla normativa vigente.

LAVORATORI:

Addetto all'ispezione interna di collettore fognario

Misure Preventive e Protettive, aggiuntive a quelle riportate nell'apposito successivo capitolo:



a) DPI: addetto all'ispezione interna di collettore fognario;



PRESCRIZIONI ORGANIZZATIVE:

Devono essere forniti al lavoratore adeguati dispositivi di protezione individuale: **a)** maschere con filtro o respiratori isolanti; **b)** casco; **c)** imbragatura di sicurezza; **d)** guanti di protezione; **e)** occhiali o maschere; **f)** calzature di sicurezza con suola antidrucciolo e impermeforabile; **g)** indumenti di protezione.

Rischi a cui è esposto il lavoratore:

Ambienti confinati		Caduta dall'alto		Biologico
[P1 x E1]= BASSO		[P1 x E1]= BASSO		[P1 x E2]= BASSO

MACCHINE E ATTREZZI:

- 1) Scala semplice;
- 2) Argano su cavalletto trepiedi.

Rischi generati dall'uso di macchine e attrezzi:

Caduta dall'alto; Urti, colpi, impatti, compressioni; Caduta di materiale dall'alto o a livello; Punture, tagli, abrasioni.

By-pass provvisorio di collettore fognario (sottofase)

Durante la fase lavorativa si prevede: installazione di pompe di sollevamento autoadescanti nei pozzetti di intercettazione e tubazioni di capacità adeguata a mantenere in esercizio la fognatura per tutta la durata dell'intervento, dismissione del by-pass. Il sistema di aspirazione deve essere doppio per sopperire all'eventuale avaria di una pompa.

LAVORATORI:

Addetto alla realizzazione di by-pass provvisorio di collettore fognario



Misure Preventive e Protettive, aggiuntive a quelle riportate nell'apposito successivo capitolo:

- a) DPI: addetto alla realizzazione di by-pass provvisorio di collettore fognario;

**PRESCRIZIONI ORGANIZZATIVE:**

Devono essere forniti al lavoratore adeguati dispositivi di protezione individuale: **a)** maschere con filtro o respiratori isolanti; **b)** casco; **c)** imbragatura di sicurezza; **d)** guanti di protezione; **e)** occhiali o maschere; **f)** calzature di sicurezza con suola antisdrucciolo e impermeabile; **g)** indumenti di protezione.

Rischi a cui è esposto il lavoratore:

Ambienti confinati		Caduta dall'alto		Biologico
[P1 x E1]= BASSO		[P1 x E1]= BASSO		[P1 x E2]= BASSO

MACCHINE E ATTREZZI:

- 1) Autocarro con gru;
- 2) Scala semplice;
- 3) Argano su cavalletto trepiedi;
- 4) Gruppo elettrogeno;
- 5) Saldatrice polifusione.

Rischi generati dall'uso di macchine e attrezzi:

Cesoiamenti, stritolamenti; Elettrocuzione; Getti, schizzi; Inalazione polveri, fibre; Incendi, esplosioni; Investimento, ribaltamento; Urti, colpi, impatti, compressioni; Rumore; Vibrazioni; Caduta dall'alto; Caduta di materiale dall'alto o a livello; Punture, tagli, abrasioni; Elettrocuzione; Inalazione fumi, gas, vapori.

Espurgo di collettore fognario (sottofase)

Durante la fase lavorativa si prevede: aspirazione dei fanghi, paleggio, trasporto orizzontale e tiro in alto dei materiali solidi, stoccaggio e smaltimento dei fanghi e materiali solidi.

LAVORATORI:

Addetto all'espurgo di collettore fognario

Misure Preventive e Protettive, aggiuntive a quelle riportate nell'apposito successivo capitolo:


a) DPI: addetto all'espurgo di collettore fognario;



PRESCRIZIONI ORGANIZZATIVE:

Devono essere forniti al lavoratore adeguati dispositivi di protezione individuale: **a)** maschere con filtro o respiratori isolanti; **b)** casco; **c)** imbragatura di sicurezza; **d)** guanti di protezione; **e)** occhiali o maschere; **f)** calzature di sicurezza con suola antisdrucciolo e impermeabile; **g)** indumenti di protezione.

Rischi a cui è esposto il lavoratore:

	Ambienti confinati		Caduta dall'alto		Biologico
	[P1 x E1]= BASSO		[P1 x E1]= BASSO		[P1 x E2]= BASSO
	M.M.C. (sollevamento e trasporto)		M.M.C. (spinta e traino)		
	[P1 x E1]= BASSO		[P1 x E1]= BASSO		

MACCHINE E ATTREZZI:

- 1) Autocarro per il trasporto di rifiuti pericolosi;
- 2) Scala semplice;
- 3) Argano su cavalletto trepiedi.

Rischi generati dall'uso di macchine e attrezzi:

Cesoianti, stritolamenti; Getti, schizzi; Incendi, esplosioni; Investimento, ribaltamento; Scivolamenti, cadute a livello; Urti, colpi, impatti, compressioni; Biologico; Chimico; Rumore; Vibrazioni; Caduta dall'alto; Caduta di materiale dall'alto o a livello; Punture, tagli, abrasioni.

Risanamento di collettore fognario (sottofase)

Durante la fase lavorativa si prevede: lavaggio delle pareti e del fondo con asportazione dei materiali residui, asportazione di tutte le parti che mostrano segni di distacco, sabbiatura delle pareti e del fondo, ripresa dei ferri d'armatura eventualmente esposti e loro trattamento con appositi prodotti protettivi, individuazione e chiusura di eventuali infiltrazioni a mezzo di malte cementizie standard, riporto in spessore e riquadratura delle pareti e del fondo a mezzo apposite malte, applicazione di strato protettivo idoneo .

LAVORATORI:

Addetto al risanamento di collettore fognario

Misure Preventive e Protettive, aggiuntive a quelle riportate nell'apposito successivo capitolo:



a) DPI: addetto al risanamento di collettore fognario;








PRESCRIZIONI ORGANIZZATIVE:

Devono essere forniti al lavoratore adeguati dispositivi di protezione individuale: **a)** maschere con filtro o respiratori isolanti; **b)** casco; **c)** imbragatura di sicurezza; **d)** guanti di protezione; **e)** occhiali o maschere; **f)** calzature di sicurezza con suola antisdrucciolo e impermeabile; **g)** indumenti di protezione; **h)** ottoprotettori.

Rischi a cui è esposto il lavoratore:

	Ambienti confinati		Caduta dall'alto		Biologico
	[P1 x E1]= BASSO		[P1 x E1]= BASSO		[P1 x E2]= BASSO

	M.M.C. (sollevamento e trasporto) [P1 x E1]= BASSO		M.M.C. (spinta e traino) [P1 x E1]= BASSO		Chimico [P1 x E1]= BASSO
	Rumore [P3 x E3]= RILEVANTE		Vibrazioni [P1 x E2]= BASSO		

MACCHINE E ATTREZZI:

- 1) Scala semplice;
- 2) Argano su cavalletto trepiedi;
- 3) Sabbiatrice;
- 4) Gruppo elettrogeno.

Rischi generati dall'uso di macchine e attrezzi:

Caduta dall'alto; Urti, colpi, impatti, compressioni; Caduta di materiale dall'alto o a livello; Punture, tagli, abrasioni; Elettrocuzione; Getti, schizzi; Inalazione polveri, fibre; Inalazione fumi, gas, vapori; Incendi, esplosioni.

Risanamento delle camerette e dei pozzetti di ispezione (sottofase)

Durante la fase lavorativa si prevede: lavaggio delle pareti e del fondo con asportazione dei materiali residui, asportazione di tutte le parti che mostrano segni di distacco, sabbiatura delle pareti e del fondo, ripresa dei ferri d'armatura eventualmente esposti e loro trattamento con appositi prodotti protettivi, individuazione e chiusura di eventuali infiltrazioni a mezzo di malte cementizie standard, riporto in spessore e riquadratura delle pareti e del fondo a mezzo apposite malte, applicazione di strato protettivo idoneo.

LAVORATORI:

Addetto al risanamento delle camerette e dei pozzetti di ispezione

Misure Preventive e Protettive, aggiuntive a quelle riportate nell'apposito successivo capitolo:






a) DPI: addetto al risanamento delle camerette e dei pozzetti di ispezione;



PRESCRIZIONI ORGANIZZATIVE:

Devono essere forniti al lavoratore adeguati dispositivi di protezione individuale: **a)** maschere con filtro o respiratori isolanti; **b)** casco; **c)** imbragatura di sicurezza; **d)** guanti di protezione; **e)** occhiali o maschere; **f)** calzature di sicurezza con suola antisdrucchiolo e impermeabile; **g)** indumenti di protezione; **h)** otoprotettori.

Rischi a cui è esposto il lavoratore:

	Ambienti confinati [P1 x E1]= BASSO		Caduta dall'alto [P1 x E1]= BASSO		Biologico [P1 x E2]= BASSO
	Chimico [P1 x E1]= BASSO		Rumore [P3 x E3]= RILEVANTE		Vibrazioni [P1 x E2]= BASSO

MACCHINE E ATTREZZI:

- 1) Scala semplice;
- 2) Ponteggio metallico fisso;
- 3) Argano su cavalletto trepiedi;
- 4) Sabbiatrice;
- 5) Gruppo elettrogeno.

Rischi generati dall'uso di macchine e attrezzi:

Caduta dall'alto; Urti, colpi, impatti, compressioni; Caduta di materiale dall'alto o a livello; Scivolamenti, cadute a livello; Punture, tagli, abrasioni; Elettrocuzione; Getti, schizzi; Inalazione polveri, fibre; Inalazione fumi, gas, vapori; Incendi, esplosioni.

Rinfianco con sabbia eseguito a macchina (sottofase)

Rinfianco con sabbia di tubazioni, pozzi o pozzetti eseguito a macchina con successiva compattazione del materiale con piastre vibranti.

LAVORATORI:

Addetto al rinfianco con sabbia eseguito a macchina

Misure Preventive e Protettive, aggiuntive a quelle riportate nell'apposito successivo capitolo:

a) DPI: addetto al rinfianco con sabbia eseguito a macchina;



PRESCRIZIONI ORGANIZZATIVE:

Devono essere forniti al lavoratore adeguati dispositivi di protezione individuale: **a)** casco; **b)** guanti antivibrazioni; **c)** occhiali protettivi; **d)** calzature di sicurezza con suola antisdrucciolo e imperforabile; **e)** mascherina antipolvere; **f)** otoprotettori.

Rischi a cui è esposto il lavoratore:

	Rumore [P3 x E3]= RILEVANTE		Scivolamenti, cadute a livello [P1 x E2]= BASSO		Seppellimento, sprofondamento [P2 x E3]= MEDIO
	Vibrazioni [P3 x E2]= MEDIO				

MACCHINE E ATTREZZI:

- 1) Escavatore mini;
- 2) Attrezzi manuali;
- 3) Andatoie e Passerelle;
- 4) Compattatore a piatto vibrante.

Rischi generati dall'uso di macchine e attrezzi:

Cesoamenti, stritolamenti; Inalazione polveri, fibre; Incendi, esplosioni; Investimento, ribaltamento; Scivolamenti, cadute a livello; Vibrazioni; Rumore; Punture, tagli, abrasioni; Urti, colpi, impatti, compressioni; Caduta dall'alto; Caduta di materiale dall'alto o a livello; Inalazione fumi, gas, vapori.

Rinfianco con sabbia eseguito a mano (sottofase)

Rinfianco con sabbia di tubazioni, pozzi o pozzetti eseguito a mano con successiva compattazione del materiale con piastre vibranti.

LAVORATORI:

Addetto al rinfianco con sabbia eseguito a mano

Misure Preventive e Protettive, aggiuntive a quelle riportate nell'apposito successivo capitolo:





a) DPI: addetto al rinfianco con sabbia eseguito a mano;



PRESCRIZIONI ORGANIZZATIVE:

Devono essere forniti al lavoratore adeguati dispositivi di protezione individuale: **a)** casco; **b)** guanti antivibrazioni; **c)** occhiali protettivi; **d)** calzature di sicurezza con suola antisdrucciolo e imperforabile; **e)** mascherina antipolvere; **f)** otoprotettori.

Rischi a cui è esposto il lavoratore:

	Rumore [P3 x E3]= RILEVANTE		Scivolamenti, cadute a livello [P1 x E2]= BASSO		Seppellimento, sprofondamento [P2 x E3]= MEDIO
	Vibrazioni [P3 x E2]= MEDIO				

MACCHINE E ATTREZZI:

- 1) Autocarro;
- 2) Attrezzi manuali;
- 3) Andatoie e Passerelle;
- 4) Compattatore a piatto vibrante.

Rischi generati dall'uso di macchine e attrezzi:

Cesoamenti, stritolamenti; Getti, schizzi; Inalazione polveri, fibre; Incendi, esplosioni; Investimento, ribaltamento; Urti, colpi, impatti, compressioni; Rumore; Vibrazioni; Punture, tagli, abrasioni; Caduta dall'alto; Caduta di materiale dall'alto o a livello; Inalazione fumi, gas, vapori.

Posa di condotta fognaria in materie plastiche (sottofase)

Posa di condotta fognaria, con guarnizioni a profilo divergente, in scavo a sezione obbligata, precedentemente eseguito, previa sistemazione del letto di posa con attrezzi manuali e attrezzature meccaniche.

LAVORATORI:

Addetto alla posa di condotta fognaria in ghisa



Misure Preventive e Protettive, aggiuntive a quelle riportate nell'apposito successivo capitolo:

a) DPI: addetto alla posa di condotta fognaria in ghisa;

**PRESCRIZIONI ORGANIZZATIVE:**

Devono essere forniti al lavoratore adeguati dispositivi di protezione individuale: **a)** casco; **b)** guanti; **c)** occhiali protettivi; **d)** calzature di sicurezza; **e)** mascherina antipolvere.

Rischi a cui è esposto il lavoratore:

	Caduta di materiale dall'alto o a livello [P2 x E3]= MEDIO		Scivolamenti, cadute a livello [P1 x E2]= BASSO		
-------------------------------------------------------------------------------------	---------------------------------------------------------------	-------------------------------------------------------------------------------------	----------------------------------------------------	--	--

MACCHINE E ATTREZZI:

- 1) Autocarro con gru;
- 2) Attrezzi manuali;
- 3) Scala semplice.

Rischi generati dall'uso di macchine e attrezzi:

Cesoamenti, stritolamenti; Elettrocuzione; Getti, schizzi; Inalazione polveri, fibre; Incendi, esplosioni; Investimento, ribaltamento; Urti, colpi, impatti, compressioni; Rumore; Vibrazioni; Punture, tagli, abrasioni; Caduta dall'alto.

Posa di condotta fognaria in vetroresina (sottofase)

Posa di condotta fognaria in ghisa, con guarnizioni a profilo divergente, in scavo a sezione obbligata, precedentemente eseguito, previa sistemazione del letto di posa con attrezzi manuali e attrezzature meccaniche.

LAVORATORI:

Addetto alla posa di condotta fognaria in ghisa

Misure Preventive e Protettive, aggiuntive a quelle riportate nell'apposito successivo capitolo:



a) DPI: addetto alla posa di conduttura fognaria in ghisa;



PRESCRIZIONI ORGANIZZATIVE:

Devono essere forniti al lavoratore adeguati dispositivi di protezione individuale: **a)** casco; **b)** guanti; **c)** occhiali protettivi; **d)** calzature di sicurezza; **e)** mascherina antipolvere.

Rischi a cui è esposto il lavoratore:

	Caduta di materiale dall'alto o a livello [P2 x E3]= MEDIO		Scivolamenti, cadute a livello [P1 x E2]= BASSO		
-----------------------------------------------------------------------------------	---------------------------------------------------------------	-----------------------------------------------------------------------------------	----------------------------------------------------	--	--

MACCHINE E ATTREZZI:

- 1) Autocarro con gru;
- 2) Attrezzi manuali;
- 3) Scala semplice.

Rischi generati dall'uso di macchine e attrezzi:

Cesoiamenti, stritolamenti; Elettrocuzione; Getti, schizzi; Inalazione polveri, fibre; Incendi, esplosioni; Investimento, ribaltamento; Urti, colpi, impatti, compressioni; Rumore; Vibrazioni; Punture, tagli, abrasioni; Caduta dall'alto.

Posa di conduttura fognaria in ghisa (sottofase)

Posa di conduttura fognaria in ghisa, con guarnizioni a profilo divergente, in scavo a sezione obbligata, precedentemente eseguito, previa sistemazione del letto di posa con attrezzi manuali e attrezzature meccaniche.

LAVORATORI:

Addetto alla posa di conduttura fognaria in ghisa

Misure Preventive e Protettive, aggiuntive a quelle riportate nell'apposito successivo capitolo:



a) DPI: addetto alla posa di conduttura fognaria in ghisa;



PRESCRIZIONI ORGANIZZATIVE:

Devono essere forniti al lavoratore adeguati dispositivi di protezione individuale: **a)** casco; **b)** guanti; **c)** occhiali protettivi; **d)** calzature di sicurezza; **e)** mascherina antipolvere.

Rischi a cui è esposto il lavoratore:

	Caduta di materiale dall'alto o a livello [P2 x E3]= MEDIO		Scivolamenti, cadute a livello [P1 x E2]= BASSO		
-------------------------------------------------------------------------------------	---------------------------------------------------------------	-------------------------------------------------------------------------------------	----------------------------------------------------	--	--

MACCHINE E ATTREZZI:

- 1) Autocarro con gru;
- 2) Attrezzi manuali;
- 3) Scala semplice.

Rischi generati dall'uso di macchine e attrezzi:

Cesoiamenti, stritolamenti; Elettrocuzione; Getti, schizzi; Inalazione polveri, fibre; Incendi, esplosioni; Investimento, ribaltamento; Urti, colpi, impatti, compressioni; Rumore; Vibrazioni; Punture, tagli, abrasioni; Caduta dall'alto.

Demolizione generale di strutture in c.a. eseguita con impiego di mezzi meccanici (sottofase)

Demolizione di strutture in c.a. eseguita con mezzi meccanici con o senza preventiva riduzione delle iperstatiche della struttura. Durante la fase lavorativa si prevede il trasporto del materiale di risulta, la cernita e l'accatastamento dei materiali eventualmente recuperabili.

LAVORATORI:

Addetto alla demolizione generale di strutture in c.a. eseguita con impiego di mezzi meccanici

Misure Preventive e Protettive, aggiuntive a quelle riportate nell'apposito successivo capitolo:

a) DPI: addetto alla demolizione generale di strutture in c.a. eseguita con impiego di mezzi meccanici;



PRESCRIZIONI ORGANIZZATIVE:

Devono essere forniti al lavoratore adeguati dispositivi di protezione individuale: **a)** guanti; **b)** casco; **c)** calzature di sicurezza con suola antiscivolo ed imperforabile; **d)** occhiali; **e)** otoprotettori.

Rischi a cui è esposto il lavoratore:

	Seppellimento, sprofondamento [P2 x E3]= MEDIO		Inalazione polveri, fibre [P3 x E2]= MEDIO		Vibrazioni [P3 x E3]= RILEVANTE
	M.M.C. (sollevamento e trasporto) [P1 x E1]= BASSO		Rumore [P3 x E3]= RILEVANTE		

MACCHINE E ATTREZZI:

- 1) Autocarro;
- 2) Dumper;
- 3) Pala meccanica;
- 4) Escavatore con martello demolitore;
- 5) Attrezzi manuali;
- 6) Centralina idraulica a motore;
- 7) Cesoie pneumatiche;
- 8) Compressore con motore endotermico;
- 9) Martello demolitore pneumatico;
- 10) Smerigliatrice angolare (flessibile).

Rischi generati dall'uso di macchine e attrezzi:

Cesoiamenti, stritolamenti; Getti, schizzi; Inalazione polveri, fibre; Incendi, esplosioni; Investimento, ribaltamento; Urti, colpi, impatti, compressioni; Rumore; Vibrazioni; Scivolamenti, cadute a livello; Caduta di materiale dall'alto o a livello; Elettrocuzione; Punture, tagli, abrasioni; Inalazione fumi, gas, vapori; Scoppio.

Demolizione di strutture in c.a. (sottofase)

Demolizione di strutture in c.a.. Durante la fase lavorativa si prevede il trasporto del materiale di risulta, la cernita e l'accatastamento dei materiali eventualmente recuperabili.

LAVORATORI:

Addetto alla demolizione di strutture in c.a.

Misure Preventive e Protettive, aggiuntive a quelle riportate nell'apposito successivo capitolo:






a) DPI: addetto alla demolizione di strutture in c.a.;



PRESCRIZIONI ORGANIZZATIVE:

Devono essere forniti al lavoratore adeguati dispositivi di protezione individuale: **a)** guanti; **b)** casco; **c)** calzature di sicurezza con suola antiscivolo ed imperforabile; **d)** occhiali; **e)** otoprotettori.

Rischi a cui è esposto il lavoratore:

	Seppellimento, sprofondamento [P2 x E3]= MEDIO		Inalazione polveri, fibre [P3 x E2]= MEDIO		Vibrazioni [P3 x E3]= RILEVANTE
	M.M.C. (sollevamento e trasporto) [P1 x E1]= BASSO		Rumore [P3 x E3]= RILEVANTE		

MACCHINE E ATTREZZI:

- 1) Autocarro;
- 2) Argano a bandiera;
- 3) Argano a cavalletto;
- 4) Attrezzi manuali;
- 5) Compressore con motore endotermico;
- 6) Martello demolitore pneumatico;
- 7) Smerigliatrice angolare (flessibile).

Rischi generati dall'uso di macchine e attrezzi:

Cesoiamenti, stritolamenti; Getti, schizzi; Inalazione polveri, fibre; Incendi, esplosioni; Investimento, ribaltamento; Urti, colpi, impatti, compressioni; Rumore; Vibrazioni; Caduta dall'alto; Caduta di materiale dall'alto o a livello; Punture, tagli, abrasioni; Inalazione fumi, gas, vapori; Scoppio; Scivolamenti, cadute a livello; Elettrocuzione.

Rinterro di scavo (sottofase)

Rinterro e compattazione di scavi precedentemente eseguiti, a mano e/o con l'ausilio di mezzi meccanici.

LAVORATORI:

Addetto al rinterro di scavo



Misure Preventive e Protettive, aggiuntive a quelle riportate nell'apposito successivo capitolo:

a) DPI: addetto al rinterro di scavo;

**PRESCRIZIONI ORGANIZZATIVE:**

Devono essere forniti al lavoratore adeguati dispositivi di protezione individuale: **a)** casco; **b)** guanti; **c)** occhiali protettivi; **d)** calzature di sicurezza con suola antisdrucciolo e imperforabile; **e)** mascherina antipolvere; **f)** otoprotettori.

Rischi a cui è esposto il lavoratore:

	Scivolamenti, cadute a livello [P1 x E2]= BASSO		Seppellimento, sprofondamento [P2 x E3]= MEDIO		
-------------------------------------------------------------------------------------	----------------------------------------------------	-------------------------------------------------------------------------------------	---------------------------------------------------	--	--

MACCHINE E ATTREZZI:

- 1) Escavatore mini;
- 2) Attrezzi manuali;
- 3) Andatoie e Passerelle.

Rischi generati dall'uso di macchine e attrezzi:

Cesoiamenti, stritolamenti; Inalazione polveri, fibre; Incendi, esplosioni; Investimento, ribaltamento; Scivolamenti, cadute a livello; Vibrazioni; Rumore; Punture, tagli, abrasioni; Urti, colpi, impatti, compressioni; Caduta dall'alto; Caduta di materiale dall'alto o a livello.

Formazione di fondazione stradale (sottofase)

Formazione per strati di fondazione stradale con pietrame calcareo informe e massicciata di pietrisco, compattazione eseguita con mezzi meccanici.

LAVORATORI:

Addetto alla formazione di fondazione stradale

Misure Preventive e Protettive, aggiuntive a quelle riportate nell'apposito successivo capitolo:

a) DPI: addetto alla formazione di fondazione stradale;



PRESCRIZIONI ORGANIZZATIVE:

Devono essere forniti al lavoratore adeguati dispositivi di protezione individuale: **a)** casco; **b)** calzature di sicurezza; **c)** occhiali; **d)** guanti; **e)** maschera per la protezione delle vie respiratorie; **f)** otoprotettori; **g)** indumenti protettivi; **h)** indumenti ad alta visibilità.

Rischi a cui è esposto il lavoratore:

	Investimento, ribaltamento [P3 x E3]= RILEVANTE		Rumore [P1 x E1]= BASSO		
--	----------------------------------------------------	--	----------------------------	--	--

MACCHINE E ATTREZZI:

- 1) Piastra Compattatrice;
- 2) Attrezzi manuali.

Rischi generati dall'uso di macchine e attrezzi:

Cesoiamenti, stritolamenti; Inalazione fumi, gas, vapori; Inalazione polveri, fibre; Incendi, esplosioni; Rumore; Vibrazioni; Punture, tagli, abrasioni; Urti, colpi, impatti, compressioni.

Realizzazione di pavimentazione in cubetti di pietra lavica e/o porfido (sottofase)

Realizzazione di pavimentazione in cubetti di pietra lavica e/o porfido, riempimento parziale con sabbia e ghiaia, realizzazione di massetto e posa finale della pavimentazione.

LAVORATORI:

Addetto alla posa di cubetti di pietra lavica e/o porfido

Misure Preventive e Protettive, aggiuntive a quelle riportate nell'apposito successivo capitolo:

a) DPI: addetto alla realizzazione di marciapiedi;



PRESCRIZIONI ORGANIZZATIVE:

Devono essere forniti al lavoratore adeguati dispositivi di protezione individuale: **a)** casco; **b)** calzature di sicurezza; **c)** occhiali; **d)** guanti; **e)** maschera per la protezione delle vie respiratorie; **f)** otoprotettori; **g)** indumenti protettivi; **h)** indumenti ad alta visibilità.

Rischi a cui è esposto il lavoratore:

	Investimento, ribaltamento [P3 x E3]= RILEVANTE		Vibrazioni [P1 x E2]= BASSO		Chimico [P1 x E1]= BASSO
	M.M.C. (sollevamento e trasporto) [P1 x E1]= BASSO		Rumore [P1 x E1]= BASSO		

MACCHINE E ATTREZZI:

- 1) Dumper;

2) Attrezzi manuali.

Rischi generati dall'uso di macchine e attrezzi:

Cesoiamenti, stritolamenti; Inalazione polveri, fibre; Incendi, esplosioni; Investimento, ribaltamento; Rumore; Vibrazioni; Punture, tagli, abrasioni; Urti, colpi, impatti, compressioni.

POSA CONDOTTA IDRICA

La Lavorazione è suddivisa nelle seguenti Fasi e Sottofasi:

Pavimentazione in Conglomerato Bituminoso

- Tracciamento dell'asse di scavo
- Taglio di asfalto di carreggiata stradale
- Asportazione di strato di usura e collegamento
- Demolizione fondazione stradale
- Cordoli, zanelle e opere d'arte
- Tracciamento dell'asse di scavo
- Scavo a sezione obbligata
- Scavo eseguito a mano
- Scavo eseguito a mano in profondità
- Scavo eseguito con martello demolitore
- Scavo a sezione ristretta
- Drenaggio del terreno di scavo
- Protezione delle pareti di scavo
- Getto in calcestruzzo per opere non strutturali
- Posa di pozzetto di ispezione
- Pozzetti di ispezione e opere d'arte
- Posa di organi di intercettazione e regolazione
- Posa di condotta idrica in ghisa
- Posa di condotta idrica in materie plastiche
- Rinfianco con sabbia eseguito a macchina
- Rinfianco con sabbia eseguito a mano
- Demolizione generale di strutture in c.a. eseguita con impiego di mezzi meccanici
- Demolizione di strutture in c.a.
- Demolizione generale di strutture in c.a. eseguita con impiego di mezzi meccanici
- Rinterro di scavo
- Formazione di fondazione stradale
- Formazione di rilevato stradale
- Formazione di manto di usura e collegamento

Pavimentazione in Basolato

- Rimozione di pavimentazione in basoli
- Demolizione fondazione stradale
- Cordoli, zanelle e opere d'arte
- Tracciamento dell'asse di scavo
- Scavo a sezione obbligata
- Scavo eseguito a mano
- Scavo eseguito a mano in profondità
- Scavo eseguito con martello demolitore
- Scavo a sezione ristretta
- Drenaggio del terreno di scavo
- Protezione delle pareti di scavo
- Getto in calcestruzzo per opere non strutturali
- Posa di pozzetto di ispezione
- Pozzetti di ispezione e opere d'arte

Posa di organi di intercettazione e regolazione
Posa di conduttura idrica in ghisa
Posa di conduttura idrica in materie plastiche
Rinfianco con sabbia eseguito a macchina
Rinfianco con sabbia eseguito a mano
Demolizione generale di strutture in c.a. eseguita con impiego di mezzi meccanici
Demolizione di strutture in c.a.
Demolizione generale di strutture in c.a. eseguita con impiego di mezzi meccanici
Rinterro di scavo
Formazione di fondazione stradale
Realizzazione di pavimentazione in basolato

Pavimentazione in Cubetti

Rimozione di pavimentazione in cubetti di pietra lavica e/o porfido
Demolizione fondazione stradale
Cordoli, zanelle e opere d'arte
Tracciamento dell'asse di scavo
Scavo a sezione obbligata
Scavo eseguito a mano
Scavo eseguito a mano in profondità
Scavo eseguito con martello demolitore
Scavo a sezione ristretta
Drenaggio del terreno di scavo
Protezione delle pareti di scavo
Getto in calcestruzzo per opere non strutturali
Posa di pozzetto di ispezione
Pozzetti di ispezione e opere d'arte
Posa di organi di intercettazione e regolazione
Posa di conduttura idrica in ghisa
Posa di conduttura idrica in materie plastiche
Rinfianco con sabbia eseguito a macchina
Rinfianco con sabbia eseguito a mano
Demolizione generale di strutture in c.a. eseguita con impiego di mezzi meccanici
Demolizione di strutture in c.a.
Demolizione generale di strutture in c.a. eseguita con impiego di mezzi meccanici
Rinterro di scavo
Formazione di fondazione stradale
Realizzazione di pavimentazione in basolato
Realizzazione di pavimentazione in cubetti di pietra lavica e/o porfido

Pavimentazione in Conglomerato Bituminoso (fase)

Tracciamento dell'asse di scavo (sottofase)

Il tracciamento dell'asse di scavo avviene tracciando sul terreno una serie di punti fissi di direzione, che si trovavano esattamente sulla direttrice di avanzamento.

LAVORATORI:

Addetto al tracciamento dell'asse di scavo

Misure Preventive e Protettive, aggiuntive a quelle riportate nell'apposito successivo capitolo:


a) DPI: addetto al tracciamento dell'asse di scavo;



PRESCRIZIONI ORGANIZZATIVE:

Devono essere forniti al lavoratore adeguati dispositivi di protezione individuale: **a)** casco; **b)** guanti; **c)** occhiali protettivi; **d)** calzature di sicurezza con suola antisdrucchiolo e impermeabile; **e)** mascherina antipolvere; **f)** otoprotettori.

Rischi a cui è esposto il lavoratore:

	Scivolamenti, cadute a livello [P1 x E1]= BASSO				
-----------------------------------------------------------------------------------	----------------------------------------------------	--	--	--	--

MACCHINE E ATTREZZI:

1) Attrezzi manuali.

Rischi generati dall'uso di macchine e attrezzi:

Punture, tagli, abrasioni; Urti, colpi, impatti, compressioni.

Taglio di asfalto di carreggiata stradale (sottofase)

Taglio dell'asfalto della carreggiata stradale eseguito con l'ausilio di attrezzi meccanici.

LAVORATORI:

Addetto al taglio di asfalto di carreggiata stradale

Misure Preventive e Protettive, aggiuntive a quelle riportate nell'apposito successivo capitolo:




a) DPI: addetto al taglio di asfalto di carreggiata stradale;



PRESCRIZIONI ORGANIZZATIVE:

Devono essere forniti al lavoratore adeguati dispositivi di protezione individuale: **a)** guanti; **b)** casco; **c)** occhiali o schermi facciali protettivi; **d)** calzature di sicurezza con suola antisdrucchiolo e impermeabile e puntale d'acciaio; **e)** otoprotettori.

Rischi a cui è esposto il lavoratore:

	Investimento, ribaltamento [P3 x E3]= RILEVANTE		Rumore [P3 x E3]= RILEVANTE		Vibrazioni [P3 x E2]= MEDIO
-------------------------------------------------------------------------------------	----------------------------------------------------	-------------------------------------------------------------------------------------	--------------------------------	---------------------------------------------------------------------------------------	--------------------------------

MACCHINE E ATTREZZI:

- 1) Autocarro;
- 2) Escavatore;
- 3) Attrezzi manuali;
- 4) Tagliasfalto a disco.

Rischi generati dall'uso di macchine e attrezzi:

Cesoamenti, stritolamenti; Getti, schizzi; Inalazione polveri, fibre; Incendi, esplosioni; Investimento, ribaltamento; Urti, colpi, impatti, compressioni; Rumore; Vibrazioni; Elettrocuzione; Scivolamenti, cadute a livello; Punture, tagli, abrasioni.

Asportazione di strato di usura e collegamento (sottofase)

Asportazione dello strato d'usura e collegamento mediante mezzi meccanici ed allontanamento dei materiali di risulta.

LAVORATORI:

Addetto all'asportazione di strato di usura e collegamento

Misure Preventive e Protettive, aggiuntive a quelle riportate nell'apposito successivo capitolo:

a) DPI: addetto all'asportazione di strato di usura e collegamento;



PRESCRIZIONI ORGANIZZATIVE:

Devono essere forniti al lavoratore adeguati dispositivi di protezione individuale: **a)** casco; **b)** calzature di sicurezza; **c)** occhiali; **d)** guanti; **e)** maschera per la protezione delle vie respiratorie; **f)** otoprotettori; **g)** indumenti protettivi; **h)** indumenti ad alta visibilità.

Rischi a cui è esposto il lavoratore:

	Investimento, ribaltamento [P3 x E3]= RILEVANTE		Vibrazioni [P3 x E3]= RILEVANTE		Rumore [P3 x E3]= RILEVANTE
--	----------------------------------------------------	--	------------------------------------	--	--------------------------------

MACCHINE E ATTREZZI:

- 1) Scarificatrice;
- 2) Autocarro;
- 3) Attrezzi manuali.

Rischi generati dall'uso di macchine e attrezzi:

Cesoamenti, stritolamenti; Inalazione fumi, gas, vapori; Incendi, esplosioni; Investimento, ribaltamento; Urti, colpi, impatti, compressioni; Rumore; Vibrazioni; Getti, schizzi; Inalazione polveri, fibre; Punture, tagli, abrasioni.

Demolizione fondazione stradale (sottofase)

Demolizione di fondazione stradale. Durante la fase lavorativa si prevede il trasporto del materiale di risulta, la cernita e l'accatastamento dei materiali eventualmente recuperabili.

LAVORATORI:

Addetto alla demolizione di fondazione stradale

Misure Preventive e Protettive, aggiuntive a quelle riportate nell'apposito successivo capitolo:

a) DPI: addetto alla demolizione generale diompagnature;



PRESCRIZIONI ORGANIZZATIVE:

Devono essere forniti al lavoratore adeguati dispositivi di protezione individuale: **a)** guanti; **b)** casco; **c)** calzature di sicurezza con suola antiscivolo ed impermeabile; **d)** occhiali; **e)** otoprotettori.

Rischi a cui è esposto il lavoratore:

	Caduta dall'alto [P3 x E4]= ALTO		Inalazione polveri, fibre [P3 x E2]= MEDIO		Vibrazioni [P3 x E3]= RILEVANTE
	M.M.C. (sollevamento e trasporto) [P1 x E1]= BASSO		Rumore [P3 x E3]= RILEVANTE		

MACCHINE E ATTREZZI:

- 1) Autocarro;
- 2) Dumper;
- 3) Pala meccanica;
- 4) Argano a bandiera;
- 5) Argano a cavalletto;
- 6) Attrezzi manuali;
- 7) Martello demolitore elettrico;
- 8) Ponteggio metallico fisso;
- 9) Scala semplice.

Rischi generati dall'uso di macchine e attrezzi:

Cesoiamenti, stritolamenti; Getti, schizzi; Inalazione polveri, fibre; Incendi, esplosioni; Investimento, ribaltamento; Urti, colpi, impatti, compressioni; Rumore; Vibrazioni; Scivolamenti, cadute a livello; Caduta dall'alto; Caduta di materiale dall'alto o a livello; Punture, tagli, abrasioni; Elettrocuzione.

Cordoli, zanelle e opere d'arte (sottofase)

Posa in opera si cordoli e zanelle stradali prefabbricati.

LAVORATORI:

Addetto alla posa cordoli, zanelle e opere d'arte

Misure Preventive e Protettive, aggiuntive a quelle riportate nell'apposito successivo capitolo:




a) DPI: addetto alla posa cordoli, zanelle e opere d'arte;



PRESCRIZIONI ORGANIZZATIVE:

Devono essere forniti al lavoratore adeguati dispositivi di protezione individuale: **a)** casco; **b)** calzature di sicurezza; **c)** occhiali; **d)** guanti; **e)** maschera per la protezione delle vie respiratorie; **f)** ottoprotettori; **g)** indumenti protettivi; **h)** indumenti ad alta visibilità.

Rischi a cui è esposto il lavoratore:

	Investimento, ribaltamento [P3 x E3]= RILEVANTE		Rumore [P1 x E1]= BASSO		M.M.C. (sollevamento e trasporto) [P1 x E1]= BASSO
-------------------------------------------------------------------------------------	-----------------------------------------------------------	-------------------------------------------------------------------------------------	-----------------------------------	---------------------------------------------------------------------------------------	--------------------------------------------------------------

MACCHINE E ATTREZZI:

- 1) Dumper;
- 2) Attrezzi manuali.

Rischi generati dall'uso di macchine e attrezzi:

Cesoiamenti, stritolamenti; Inalazione polveri, fibre; Incendi, esplosioni; Investimento, ribaltamento; Rumore; Vibrazioni; Punture, tagli, abrasioni; Urti, colpi, impatti, compressioni.

Tracciamento dell'asse di scavo (sottofase)

Il tracciamento dell'asse di scavo avviene tracciando sul terreno una serie di punti fissi di direzione, che si trovano esattamente sulla direttrice di avanzamento.

LAVORATORI:

Addetto al tracciamento dell'asse di scavo

Misure Preventive e Protettive, aggiuntive a quelle riportate nell'apposito successivo capitolo:


a) DPI: addetto al tracciamento dell'asse di scavo;



PRESCRIZIONI ORGANIZZATIVE:

Devono essere forniti al lavoratore adeguati dispositivi di protezione individuale: **a)** casco; **b)** guanti; **c)** occhiali protettivi; **d)** calzature di sicurezza con suola antisdrucciolo e impermeabile; **e)** mascherina antipolvere; **f)** otoprotettori.

Rischi a cui è esposto il lavoratore:

	Scivolamenti, cadute a livello [P1 x E1]= BASSO				
-----------------------------------------------------------------------------------	----------------------------------------------------	--	--	--	--

MACCHINE E ATTREZZI:

1) Attrezzi manuali.

Rischi generati dall'uso di macchine e attrezzi:

Punture, tagli, abrasioni; Urti, colpi, impatti, compressioni.

Scavo a sezione obbligata (sottofase)

Scavi a sezione obbligata, eseguiti a cielo aperto o all'interno di edifici con mezzi meccanici.

LAVORATORI:

Addetto allo scavo a sezione obbligata

Misure Preventive e Protettive, aggiuntive a quelle riportate nell'apposito successivo capitolo:



a) DPI: addetto allo scavo a sezione obbligata;



PRESCRIZIONI ORGANIZZATIVE:

Devono essere forniti al lavoratore adeguati dispositivi di protezione individuale: **a)** casco; **b)** guanti; **c)** occhiali protettivi; **d)** calzature di sicurezza con suola antisdrucciolo e impermeabile; **e)** mascherina antipolvere; **f)** otoprotettori.

Rischi a cui è esposto il lavoratore:

	Scivolamenti, cadute a livello [P1 x E2]= BASSO		Seppellimento, sprofondamento [P2 x E3]= MEDIO		
-------------------------------------------------------------------------------------	----------------------------------------------------	-------------------------------------------------------------------------------------	---------------------------------------------------	--	--

MACCHINE E ATTREZZI:

- 1) Escavatore;
- 2) Attrezzi manuali;
- 3) Andatoie e Passerelle;
- 4) Scala semplice.

Rischi generati dall'uso di macchine e attrezzi:

Cesoiamenti, stritolamenti; Elettrocuzione; Inalazione polveri, fibre; Incendi, esplosioni; Investimento, ribaltamento; Scivolamenti, cadute a livello; Vibrazioni; Rumore; Punture, tagli, abrasioni; Urti, colpi, impatti, compressioni; Caduta dall'alto; Caduta di materiale dall'alto o a livello.

Scavo eseguito a mano (sottofase)

Scavi eseguiti a mano a cielo aperto o all'interno di edifici.

LAVORATORI:

Addetto allo scavo eseguito a mano

Misure Preventive e Protettive, aggiuntive a quelle riportate nell'apposito successivo capitolo:




a) DPI: addetto allo scavo eseguito a mano;



PRESCRIZIONI ORGANIZZATIVE:

Devono essere forniti al lavoratore adeguati dispositivi di protezione individuale: **a)** casco; **b)** guanti; **c)** occhiali protettivi; **d)** calzature di sicurezza con suola antisdrucciolo e impermeabile; **e)** mascherina antipolvere; **f)** otoprotettori.

Rischi a cui è esposto il lavoratore:

	Seppellimento, sprofondamento [P2 x E3]= MEDIO		Scivolamenti, cadute a livello [P1 x E2]= BASSO		M.M.C. (sollevamento e trasporto) [P1 x E1]= BASSO
-----------------------------------------------------------------------------------	---------------------------------------------------	-----------------------------------------------------------------------------------	----------------------------------------------------	-------------------------------------------------------------------------------------	-------------------------------------------------------

MACCHINE E ATTREZZI:

- 1) Dumper;
- 2) Attrezzi manuali;
- 3) Andatoie e Passerelle;
- 4) Scala semplice.

Rischi generati dall'uso di macchine e attrezzi:

Cesoiamenti, stritolamenti; Inalazione polveri, fibre; Incendi, esplosioni; Investimento, ribaltamento; Rumore; Vibrazioni; Punture, tagli, abrasioni; Urti, colpi, impatti, compressioni; Caduta dall'alto; Caduta di materiale dall'alto o a livello.

Scavo eseguito a mano in profondità (sottofase)

Scavo a sezione obbligata eseguito a mano in profondità.

LAVORATORI:

Addetto allo scavo eseguito a mano in profondità

Misure Preventive e Protettive, aggiuntive a quelle riportate nell'apposito successivo capitolo:




a) DPI: addetto allo scavo eseguito a mano in profondità;



PRESCRIZIONI ORGANIZZATIVE:

Devono essere forniti al lavoratore adeguati dispositivi di protezione individuale: **a)** casco; **b)** guanti; **c)** occhiali protettivi; **d)** calzature di sicurezza con suola antisdrucciolo e impermeabile; **e)** mascherina antipolvere; **f)** otoprotettori.

Rischi a cui è esposto il lavoratore:

	M.M.C. (sollevamento e trasporto) [P1 x E1]= BASSO		Seppellimento, sprofondamento [P2 x E3]= MEDIO		Scivolamenti, cadute a livello [P1 x E2]= BASSO
-------------------------------------------------------------------------------------	-------------------------------------------------------	-------------------------------------------------------------------------------------	---------------------------------------------------	---------------------------------------------------------------------------------------	----------------------------------------------------

MACCHINE E ATTREZZI:

- 1) Dumper;
- 2) Attrezzi manuali;
- 3) Andatoie e Passerelle;
- 4) Argano a cavalletto;
- 5) Scala semplice.

Rischi generati dall'uso di macchine e attrezzi:

Cesoamenti, stritolamenti; Inalazione polveri, fibre; Incendi, esplosioni; Investimento, ribaltamento; Rumore; Vibrazioni; Punture, tagli, abrasioni; Urti, colpi, impatti, compressioni; Caduta dall'alto; Caduta di materiale dall'alto o a livello.

Scavo eseguito con martello demolitore (sottofase)

Scavo a sezione obbligata eseguito con martello demolitore in superficie.

LAVORATORI:

Addetto allo scavo eseguito con martello demolitore

Misure Preventive e Protettive, aggiuntive a quelle riportate nell'apposito successivo capitolo:




a) DPI: addetto allo scavo eseguito con martello demolitore;



PRESCRIZIONI ORGANIZZATIVE:

Devono essere forniti al lavoratore adeguati dispositivi di protezione individuale: **a)** casco; **b)** guanti; **c)** occhiali protettivi; **d)** calzature di sicurezza con suola antisdrucciolo e imperforabile; **e)** mascherina antipolvere; **f)** otoprotettori.

Rischi a cui è esposto il lavoratore:

	M.M.C. (sollevamento e trasporto) [P1 x E1]= BASSO		Rumore [P3 x E3]= RILEVANTE		Scivolamenti, cadute a livello [P1 x E2]= BASSO
-------------------------------------------------------------------------------------	-------------------------------------------------------	-------------------------------------------------------------------------------------	--------------------------------	---------------------------------------------------------------------------------------	----------------------------------------------------

MACCHINE E ATTREZZI:

- 1) Attrezzi manuali;
- 2) Andatoie e Passerelle;
- 3) Compressore con motore endotermico;
- 4) Martello demolitore pneumatico.

Rischi generati dall'uso di macchine e attrezzi:

Punture, tagli, abrasioni; Urti, colpi, impatti, compressioni; Caduta dall'alto; Caduta di materiale dall'alto o a livello; Inalazione fumi, gas, vapori; Incendi, esplosioni; Scoppio; Inalazione polveri, fibre; Scivolamenti, cadute a livello.

Scavo a sezione ristretta (sottofase)

Scavi a sezione ristretta, eseguiti a cielo aperto o all'interno di edifici con mezzi meccanici.

LAVORATORI:

Addetto allo scavo a sezione ristretta

Misure Preventive e Protettive, aggiuntive a quelle riportate nell'apposito successivo capitolo:



a) DPI: addetto allo scavo a sezione ristretta;



PRESCRIZIONI ORGANIZZATIVE:

Devono essere forniti al lavoratore adeguati dispositivi di protezione individuale: **a)** casco; **b)** guanti; **c)** occhiali protettivi; **d)** calzature di sicurezza con suola antisdrucciolo e impermeabile; **e)** mascherina antipolvere; **f)** otoprotettori.

Rischi a cui è esposto il lavoratore:

	Seppellimento, sprofondamento [P2 x E3]= MEDIO		Scivolamenti, cadute a livello [P1 x E2]= BASSO		
-----------------------------------------------------------------------------------	---------------------------------------------------	-----------------------------------------------------------------------------------	----------------------------------------------------	--	--

MACCHINE E ATTREZZI:

- 1) Autocarro;
- 2) Escavatore;
- 3) Pala meccanica;
- 4) Attrezzi manuali;
- 5) Andatoie e Passerelle;
- 6) Scala semplice.

Rischi generati dall'uso di macchine e attrezzi:

Cesoimenti, stritolamenti; Getti, schizzi; Inalazione polveri, fibre; Incendi, esplosioni; Investimento, ribaltamento; Urti, colpi, impatti, compressioni; Rumore; Vibrazioni; Elettrocuzione; Scivolamenti, cadute a livello; Punture, tagli, abrasioni; Caduta dall'alto; Caduta di materiale dall'alto o a livello.

Drenaggio del terreno di scavo (sottofase)

L'attività consiste nel: verificare le condizioni del terreno prima e durante lo scavo, effettuare correttamente tutte le connessioni delle aste filtranti con le tubazioni di raccordo al fine di garantire l'uniformità del prosciugamento e scaricare, infine, le acque del prosciugamento in aree autorizzate precedentemente individuate al di fuori di quelle di lavoro.

LAVORATORI:

Addetto al drenaggio dello scavo

Misure Preventive e Protettive, aggiuntive a quelle riportate nell'apposito successivo capitolo:




a) DPI: addetto al drenaggio dello scavo;



PRESCRIZIONI ORGANIZZATIVE:

Devono essere forniti, al lavoratore, adeguati dispositivi di protezione individuale: **a)** casco; **b)** guanti; **c)** occhiali protettivi; **d)** calzature di sicurezza con suola antisdrucciolo e impermeabile e puntale d'acciaio; **e)** otoprotettori.

Rischi a cui è esposto il lavoratore:

	Seppellimento, sprofondamento [P2 x E3]= MEDIO		Scivolamenti, cadute a livello [P1 x E2]= BASSO		M.M.C. (sollevamento e trasporto) [P1 x E1]= BASSO
-------------------------------------------------------------------------------------	---------------------------------------------------	-------------------------------------------------------------------------------------	----------------------------------------------------	---------------------------------------------------------------------------------------	-------------------------------------------------------

MACCHINE E ATTREZZI:

- 1) Attrezzi manuali;
- 2) Scala semplice.

Rischi generati dall'uso di macchine e attrezzi:

Punture, tagli, abrasioni; Urti, colpi, impatti, compressioni; Caduta dall'alto.

Protezione delle pareti di scavo (sottofase)

Protezione delle pareti di scavo mediante carpenteria in legno.

LAVORATORI:

Addetto alla protezione delle pareti di scavo



Misure Preventive e Protettive, aggiuntive a quelle riportate nell'apposito successivo capitolo:

a) DPI: addetto alla protezione delle pareti di scavo;

**PRESCRIZIONI ORGANIZZATIVE:**

Devono essere forniti al lavoratore adeguati dispositivi di protezione individuale: **a)** guanti; **b)** casco; **c)** stivali di sicurezza; **d)** cinture di sicurezza; **e)** indumenti protettivi (tute).

Rischi a cui è esposto il lavoratore:

	Scivolamenti, cadute a livello [P1 x E2]= BASSO		Rumore [P3 x E3]= RILEVANTE		
-----------------------------------------------------------------------------------	----------------------------------------------------	-----------------------------------------------------------------------------------	--------------------------------	--	--

MACCHINE E ATTREZZI:

- 1) Andatoie e Passerelle;
- 2) Attrezzi manuali;
- 3) Scala semplice;
- 4) Sega circolare.

Rischi generati dall'uso di macchine e attrezzi:

Caduta dall'alto; Caduta di materiale dall'alto o a livello; Punture, tagli, abrasioni; Urti, colpi, impatti, compressioni; Elettrocuzione; Inalazione polveri, fibre; Scivolamenti, cadute a livello.

Getto in calcestruzzo per opere non strutturali (sottofase)

Esecuzione di getti in calcestruzzo per la realizzazione di opere non strutturali.

LAVORATORI:

Addetto al getto in calcestruzzo per opere non strutturali




Misure Preventive e Protettive, aggiuntive a quelle riportate nell'apposito successivo capitolo:

a) DPI: addetto al getto in calcestruzzo per opere non strutturali;

**PRESCRIZIONI ORGANIZZATIVE:**

Devono essere forniti al lavoratore adeguati dispositivi di protezione individuale: **a)** guanti; **b)** casco; **c)** stivali di sicurezza; **d)** cinture di sicurezza; **e)** indumenti protettivi (tute).

Rischi a cui è esposto il lavoratore:

	M.M.C. (sollevamento e trasporto) [P1 x E1]= BASSO		Chimico [P1 x E1]= BASSO		Rumore [P3 x E3]= RILEVANTE
-------------------------------------------------------------------------------------	-------------------------------------------------------	-------------------------------------------------------------------------------------	-----------------------------	---------------------------------------------------------------------------------------	--------------------------------

MACCHINE E ATTREZZI:

- 1) Andatoie e Passerelle;

- 2) Attrezzi manuali;
- 3) Betoniera a bicchiere.

Rischi generati dall'uso di macchine e attrezzi:

Caduta dall'alto; Caduta di materiale dall'alto o a livello; Punture, tagli, abrasioni; Urti, colpi, impatti, compressioni; Cesoiamenti, stritolamenti; Elettrocuzione; Getti, schizzi; Inalazione polveri, fibre.

Posa di pozzetto di ispezione (sottofase)

Posa e messa in esercizio di pozzetto di ispezione compreso il collegamento idraulico per l'adduzione e l'allontanamento delle acque fino al pozzetto di deviazione.

LAVORATORI:

Addetto alla posa di pozzetti prefabbricati

Misure Preventive e Protettive, aggiuntive a quelle riportate nell'apposito successivo capitolo:

a) DPI: addetto alla posa di fossa biologica prefabbricata;



PRESCRIZIONI ORGANIZZATIVE:

Devono essere forniti al lavoratore adeguati dispositivi di protezione individuale: **a)** casco; **b)** guanti; **c)** occhiali protettivi; **d)** calzature di sicurezza con suola antisdrucciolo e impermeforabile; **e)** occhiali o visiera di sicurezza; **f)** ottoprotettori.

Rischi a cui è esposto il lavoratore:

	Caduta di materiale dall'alto o a livello [P2 x E3]= MEDIO				
--	---------------------------------------------------------------	--	--	--	--

MACCHINE E ATTREZZI:

- 1) Autocarro con gru;
- 2) Attrezzi manuali;
- 3) Scala semplice.

Rischi generati dall'uso di macchine e attrezzi:

Cesoiamenti, stritolamenti; Elettrocuzione; Getti, schizzi; Inalazione polveri, fibre; Incendi, esplosioni; Investimento, ribaltamento; Urti, colpi, impatti, compressioni; Rumore; Vibrazioni; Punture, tagli, abrasioni; Caduta dall'alto.

Pozzetti di ispezione e opere d'arte (sottofase)

Posa di pozzetti di ispezione prefabbricati.

LAVORATORI:

Addetto alla posa pozzetti di ispezione e opere d'arte

Misure Preventive e Protettive, aggiuntive a quelle riportate nell'apposito successivo capitolo:



a) DPI: addetto alla posa pozzetti di ispezione e opere d'arte;



PRESCRIZIONI ORGANIZZATIVE:

Devono essere forniti al lavoratore adeguati dispositivi di protezione individuale: **a)** casco; **b)** guanti; **c)** occhiali protettivi; **d)** calzature di sicurezza con suola antisdrucciolo e impermeforabile; **e)** occhiali o visiera di sicurezza; **f)** ottoprotettori.

Rischi a cui è esposto il lavoratore:

	Caduta di materiale dall'alto o a livello [P2 x E3]= MEDIO		Scivolamenti, cadute a livello [P1 x E2]= BASSO		
-----------------------------------------------------------------------------------	---------------------------------------------------------------	-----------------------------------------------------------------------------------	----------------------------------------------------	--	--

MACCHINE E ATTREZZI:

- 1) Dumper;
- 2) Attrezzi manuali;
- 3) Scala semplice.

Rischi generati dall'uso di macchine e attrezzi:

Cesoiamenti, stritolamenti; Inalazione polveri, fibre; Incendi, esplosioni; Investimento, ribaltamento; Rumore; Vibrazioni; Punture, tagli, abrasioni; Urti, colpi, impatti, compressioni; Caduta dall'alto.

Posa di organi di intercettazione e regolazione (sottofase)

Posa di condutture in vetroresina, con sistema di giunzione Maschio/Bicchieri con doppio O-ring di tenuta, destinate alla distribuzione dell'acqua potabile in scavo a sezione obbligata, precedentemente eseguito, previa sistemazione del letto di posa con attrezzi manuali e attrezzature meccaniche.

LAVORATORI:

Addetto alla posa di conduttura idrica in vetroresina



Misure Preventive e Protettive, aggiuntive a quelle riportate nell'apposito successivo capitolo:

- a) DPI: addetto alla posa di conduttura idrica in vetroresina;

**PRESCRIZIONI ORGANIZZATIVE:**

Devono essere forniti al lavoratore adeguati dispositivi di protezione individuale: **a)** casco; **b)** guanti; **c)** occhiali protettivi; **d)** calzature di sicurezza; **e)** mascherina antipolvere.

Rischi a cui è esposto il lavoratore:

	Caduta di materiale dall'alto o a livello [P2 x E3]= MEDIO		Scivolamenti, cadute a livello [P1 x E2]= BASSO		
-------------------------------------------------------------------------------------	---------------------------------------------------------------	-------------------------------------------------------------------------------------	----------------------------------------------------	--	--

MACCHINE E ATTREZZI:

- 1) Autocarro con gru;
- 2) Attrezzi manuali;
- 3) Scala semplice.

Rischi generati dall'uso di macchine e attrezzi:

Cesoiamenti, stritolamenti; Elettrocuzione; Getti, schizzi; Inalazione polveri, fibre; Incendi, esplosioni; Investimento, ribaltamento; Urti, colpi, impatti, compressioni; Rumore; Vibrazioni; Punture, tagli, abrasioni; Caduta dall'alto.

Posa di conduttura idrica in ghisa (sottofase)

Posa di condutture in ghisa, con sistema di giunzione di tipo elastico automatico, destinate alla distribuzione dell'acqua potabile in scavo a sezione obbligata, precedentemente eseguito, previa sistemazione del letto di posa con attrezzi manuali e attrezzature meccaniche.

LAVORATORI:

Addetto alla posa di conduttura idrica in ghisa

Misure Preventive e Protettive, aggiuntive a quelle riportate nell'apposito successivo capitolo:



a) DPI: addetto alla posa di conduttura idrica in ghisa;



PRESCRIZIONI ORGANIZZATIVE:

Devono essere forniti al lavoratore adeguati dispositivi di protezione individuale: **a)** casco; **b)** guanti; **c)** occhiali protettivi; **d)** calzature di sicurezza; **e)** mascherina antipolvere.

Rischi a cui è esposto il lavoratore:

	Caduta di materiale dall'alto o a livello [P2 x E3]= MEDIO		Scivolamenti, cadute a livello [P1 x E2]= BASSO		
-----------------------------------------------------------------------------------	---------------------------------------------------------------	-----------------------------------------------------------------------------------	----------------------------------------------------	--	--

MACCHINE E ATTREZZI:

- 1) Autocarro con gru;
- 2) Attrezzi manuali;
- 3) Scala semplice.

Rischi generati dall'uso di macchine e attrezzi:

Cesoiamenti, stritolamenti; Elettrocuzione; Getti, schizzi; Inalazione polveri, fibre; Incendi, esplosioni; Investimento, ribaltamento; Urti, colpi, impatti, compressioni; Rumore; Vibrazioni; Punture, tagli, abrasioni; Caduta dall'alto.

Posa di conduttura idrica in materie plastiche (sottofase)

Posa di condutture in materie plastiche, giuntate mediante saldatura per polifusione, destinate alla distribuzione dell'acqua potabile in scavo a sezione obbligata, precedentemente eseguito, previa sistemazione del letto di posa con attrezzi manuali e attrezzature meccaniche.

LAVORATORI:

Addetto alla posa di conduttura idrica in materie plastiche

Misure Preventive e Protettive, aggiuntive a quelle riportate nell'apposito successivo capitolo:



a) DPI: addetto alla posa di conduttura idrica in materie plastiche;



PRESCRIZIONI ORGANIZZATIVE:

Devono essere forniti al lavoratore adeguati dispositivi di protezione individuale: **a)** casco; **b)** guanti; **c)** occhiali protettivi; **d)** calzature di sicurezza; **e)** mascherina antipolvere.

Rischi a cui è esposto il lavoratore:

	Caduta di materiale dall'alto o a livello [P2 x E3]= MEDIO		Scivolamenti, cadute a livello [P1 x E2]= BASSO		
-------------------------------------------------------------------------------------	---------------------------------------------------------------	-------------------------------------------------------------------------------------	----------------------------------------------------	--	--

MACCHINE E ATTREZZI:

- 1) Autocarro con gru;
- 2) Attrezzi manuali;
- 3) Saldatrice polifusione;
- 4) Scala semplice.

Rischi generati dall'uso di macchine e attrezzi:

Cesoiamenti, stritolamenti; Elettrocuzione; Getti, schizzi; Inalazione polveri, fibre; Incendi, esplosioni; Investimento, ribaltamento; Urti, colpi, impatti, compressioni; Rumore; Vibrazioni; Punture, tagli, abrasioni; Elettrocuzione; Inalazione fumi, gas, vapori; Caduta dall'alto.

Rinfiando con sabbia eseguito a macchina (sottofase)

Rinfiando con sabbia di tubazioni, pozzi o pozzetti eseguito a macchina con successiva compattazione del materiale con piastre vibranti.

LAVORATORI:

Addetto al rinfiando con sabbia eseguito a macchina

Misure Preventive e Protettive, aggiuntive a quelle riportate nell'apposito successivo capitolo:

a) DPI: addetto al rinfiando con sabbia eseguito a macchina;



PRESCRIZIONI ORGANIZZATIVE:

Devono essere forniti al lavoratore adeguati dispositivi di protezione individuale: **a)** casco; **b)** guanti antivibrazioni; **c)** occhiali protettivi; **d)** calzature di sicurezza con suola antisdrucciolo e imperforabile; **e)** mascherina antipolvere; **f)** otoprotettori.

Rischi a cui è esposto il lavoratore:

	Rumore [P3 x E3]= RILEVANTE		Scivolamenti, cadute a livello [P1 x E2]= BASSO		Seppellimento, sprofondamento [P2 x E3]= MEDIO
	Vibrazioni [P3 x E2]= MEDIO				

MACCHINE E ATTREZZI:

- 1) Escavatore mini;
- 2) Attrezzi manuali;
- 3) Andatoie e Passerelle;
- 4) Compattatore a piatto vibrante.

Rischi generati dall'uso di macchine e attrezzi:

Cesoamenti, stritolamenti; Inalazione polveri, fibre; Incendi, esplosioni; Investimento, ribaltamento; Scivolamenti, cadute a livello; Vibrazioni; Rumore; Punture, tagli, abrasioni; Urti, colpi, impatti, compressioni; Caduta dall'alto; Caduta di materiale dall'alto o a livello; Inalazione fumi, gas, vapori.

Rinfiando con sabbia eseguito a mano (sottofase)

Rinfiando con sabbia di tubazioni, pozzi o pozzetti eseguito a mano con successiva compattazione del materiale con piastre vibranti.

LAVORATORI:

Addetto al rinfiando con sabbia eseguito a mano

Misure Preventive e Protettive, aggiuntive a quelle riportate nell'apposito successivo capitolo:





a) DPI: addetto al rinfiando con sabbia eseguito a mano;



PRESCRIZIONI ORGANIZZATIVE:

Devono essere forniti al lavoratore adeguati dispositivi di protezione individuale: **a)** casco; **b)** guanti antivibrazioni; **c)** occhiali protettivi; **d)** calzature di sicurezza con suola antisdrucciolo e imperforabile; **e)** mascherina antipolvere; **f)** otoprotettori.

Rischi a cui è esposto il lavoratore:

	Rumore [P3 x E3]= RILEVANTE		Scivolamenti, cadute a livello [P1 x E2]= BASSO		Seppellimento, sprofondamento [P2 x E3]= MEDIO
	Vibrazioni [P3 x E2]= MEDIO				

MACCHINE E ATTREZZI:

- 1) Autocarro;
- 2) Attrezzi manuali;
- 3) Andatoie e Passerelle;
- 4) Compattatore a piatto vibrante.

Rischi generati dall'uso di macchine e attrezzi:

Cesoiamenti, stritolamenti; Getti, schizzi; Inalazione polveri, fibre; Incendi, esplosioni; Investimento, ribaltamento; Urti, colpi, impatti, compressioni; Rumore; Vibrazioni; Punture, tagli, abrasioni; Caduta dall'alto; Caduta di materiale dall'alto o a livello; Inalazione fumi, gas, vapori.

Demolizione generale di strutture in c.a. eseguita con impiego di mezzi meccanici (sottofase)

Demolizione di strutture in c.a. eseguita con mezzi meccanici con o senza preventiva riduzione delle iperstatiche della struttura. Durante la fase lavorativa si prevede il trasporto del materiale di risulta, la cernita e l'accatastamento dei materiali eventualmente recuperabili.

LAVORATORI:

Addetto alla demolizione generale di strutture in c.a. eseguita con impiego di mezzi meccanici






Misure Preventive e Protettive, aggiuntive a quelle riportate nell'apposito successivo capitolo:

a) DPI: addetto alla demolizione generale di strutture in c.a. eseguita con impiego di mezzi meccanici;

**PRESCRIZIONI ORGANIZZATIVE:**

Devono essere forniti al lavoratore adeguati dispositivi di protezione individuale: **a)** guanti; **b)** casco; **c)** calzature di sicurezza con suola antiscivolo ed imperforabile; **d)** occhiali; **e)** otoprotettori.

Rischi a cui è esposto il lavoratore:

	Seppellimento, sprofondamento [P2 x E3]= MEDIO		Inalazione polveri, fibre [P3 x E2]= MEDIO		Vibrazioni [P3 x E3]= RILEVANTE
	M.M.C. (sollevamento e trasporto) [P1 x E1]= BASSO		Rumore [P3 x E3]= RILEVANTE		

MACCHINE E ATTREZZI:

- 1) Autocarro;
- 2) Dumper;
- 3) Pala meccanica;
- 4) Escavatore con martello demolitore;
- 5) Attrezzi manuali;
- 6) Centralina idraulica a motore;
- 7) Cesoi pneumatiche;
- 8) Compressore con motore endotermico;
- 9) Martello demolitore pneumatico;
- 10) Smerigliatrice angolare (flessibile).

Rischi generati dall'uso di macchine e attrezzi:

Cesoiamenti, stritolamenti; Getti, schizzi; Inalazione polveri, fibre; Incendi, esplosioni; Investimento, ribaltamento; Urti, colpi, impatti, compressioni; Rumore; Vibrazioni; Scivolamenti, cadute a livello; Caduta di materiale dall'alto o a livello; Elettrocuzione; Punture, tagli, abrasioni; Inalazione fumi, gas, vapori; Scoppio.

Demolizione di strutture in c.a. (sottofase)

Demolizione di strutture in c.a.. Durante la fase lavorativa si prevede il trasporto del materiale di risulta, la cernita e l'accatastamento dei materiali eventualmente recuperabili.

LAVORATORI:

Addetto alla demolizione di strutture in c.a.

Misure Preventive e Protettive, aggiuntive a quelle riportate nell'apposito successivo capitolo:






a) DPI: addetto alla demolizione di strutture in c.a.;



PRESCRIZIONI ORGANIZZATIVE:

Devono essere forniti al lavoratore adeguati dispositivi di protezione individuale: **a)** guanti; **b)** casco; **c)** calzature di sicurezza con suola antiscivolo ed imperforabile; **d)** occhiali; **e)** otoprotettori.

Rischi a cui è esposto il lavoratore:

	Seppellimento, sprofondamento [P2 x E3]= MEDIO		Inalazione polveri, fibre [P3 x E2]= MEDIO		Vibrazioni [P3 x E3]= RILEVANTE
	M.M.C. (sollevamento e trasporto) [P1 x E1]= BASSO		Rumore [P3 x E3]= RILEVANTE		

MACCHINE E ATTREZZI:

- 1) Autocarro;
- 2) Argano a bandiera;
- 3) Argano a cavalletto;
- 4) Attrezzi manuali;
- 5) Compressore con motore endotermico;
- 6) Martello demolitore pneumatico;
- 7) Smerigliatrice angolare (flessibile).

Rischi generati dall'uso di macchine e attrezzi:

Cesoiamenti, stritolamenti; Getti, schizzi; Inalazione polveri, fibre; Incendi, esplosioni; Investimento, ribaltamento; Urti, colpi, impatti, compressioni; Rumore; Vibrazioni; Caduta dall'alto; Caduta di materiale dall'alto o a livello; Punture, tagli, abrasioni; Inalazione fumi, gas, vapori; Scoppio; Scivolamenti, cadute a livello; Elettrocuzione.

Demolizione generale di strutture in c.a. eseguita con impiego di mezzi meccanici (sottofase)

Demolizione di strutture in c.a. eseguita con mezzi meccanici con o senza preventiva riduzione delle iperstatiche della struttura. Durante la fase lavorativa si prevede il trasporto del materiale di risulta, la cernita e l'accatastamento dei materiali eventualmente recuperabili.

LAVORATORI:

Addetto alla demolizione generale di strutture in c.a. eseguita con impiego di mezzi meccanici






Misure Preventive e Protettive, aggiuntive a quelle riportate nell'apposito successivo capitolo:

a) DPI: addetto alla demolizione generale di strutture in c.a. eseguita con impiego di mezzi meccanici;

**PRESCRIZIONI ORGANIZZATIVE:**

Devono essere forniti al lavoratore adeguati dispositivi di protezione individuale: **a)** guanti; **b)** casco; **c)** calzature di sicurezza con suola antiscivolo ed impermeabile; **d)** occhiali; **e)** otoprotettori.

Rischi a cui è esposto il lavoratore:

	Seppellimento, sprofondamento [P2 x E3]= MEDIO		Inalazione polveri, fibre [P3 x E2]= MEDIO		Vibrazioni [P3 x E3]= RILEVANTE
	M.M.C. (sollevamento e trasporto) [P1 x E1]= BASSO		Rumore [P3 x E3]= RILEVANTE		

MACCHINE E ATTREZZI:

- 1) Autocarro;
- 2) Dumper;
- 3) Pala meccanica;
- 4) Escavatore con martello demolitore;
- 5) Attrezzi manuali;
- 6) Centralina idraulica a motore;
- 7) Cesoie pneumatiche;
- 8) Compressore con motore endotermico;
- 9) Martello demolitore pneumatico;
- 10) Smerigliatrice angolare (flessibile).

Rischi generati dall'uso di macchine e attrezzi:

Cesoiamenti, stritolamenti; Getti, schizzi; Inalazione polveri, fibre; Incendi, esplosioni; Investimento, ribaltamento; Urti, colpi, impatti, compressioni; Rumore; Vibrazioni; Scivolamenti, cadute a livello; Caduta di materiale dall'alto o a livello; Elettrocuzione; Punture, tagli, abrasioni; Inalazione fumi, gas, vapori; Scoppio.

Rinterro di scavo (sottofase)

Rinterro e compattazione di scavi precedentemente eseguiti, a mano e/o con l'ausilio di mezzi meccanici.

LAVORATORI:

Addetto al rinterro di scavo



Misure Preventive e Protettive, aggiuntive a quelle riportate nell'apposito successivo capitolo:

a) DPI: addetto al rinterro di scavo;

**PRESCRIZIONI ORGANIZZATIVE:**

Devono essere forniti al lavoratore adeguati dispositivi di protezione individuale: **a)** casco; **b)** guanti; **c)** occhiali protettivi; **d)** calzature di sicurezza con suola antisdrucciolo e impermeabile; **e)** mascherina antipolvere; **f)** otoprotettori.

Rischi a cui è esposto il lavoratore:

	Scivolamenti, cadute a livello [P1 x E2]= BASSO		Seppellimento, sprofondamento [P2 x E3]= MEDIO		
-----------------------------------------------------------------------------------	----------------------------------------------------	-----------------------------------------------------------------------------------	---------------------------------------------------	--	--

MACCHINE E ATTREZZI:

- 1) Escavatore mini;
- 2) Attrezzi manuali;
- 3) Andatoie e Passerelle.

Rischi generati dall'uso di macchine e attrezzi:

Cesoiamenti, stritolamenti; Inalazione polveri, fibre; Incendi, esplosioni; Investimento, ribaltamento; Scivolamenti, cadute a livello; Vibrazioni; Rumore; Punture, tagli, abrasioni; Urti, colpi, impatti, compressioni; Caduta dall'alto; Caduta di materiale dall'alto o a livello.

Formazione di fondazione stradale (sottofase)

Formazione per strati di fondazione stradale con pietrame calcareo informe e massiciata di pietrisco, compattazione eseguita con mezzi meccanici.

LAVORATORI:

Addetto alla formazione di fondazione stradale



Misure Preventive e Protettive, aggiuntive a quelle riportate nell'apposito successivo capitolo:

a) DPI: addetto alla formazione di fondazione stradale;

**PRESCRIZIONI ORGANIZZATIVE:**

Devono essere forniti al lavoratore adeguati dispositivi di protezione individuale: **a)** casco; **b)** calzature di sicurezza; **c)** occhiali; **d)** guanti; **e)** maschera per la protezione delle vie respiratorie; **f)** otoprotettori; **g)** indumenti protettivi; **h)** indumenti ad alta visibilità.

Rischi a cui è esposto il lavoratore:

	Investimento, ribaltamento [P3 x E3]= RILEVANTE		Rumore [P1 x E1]= BASSO		
-------------------------------------------------------------------------------------	----------------------------------------------------	-------------------------------------------------------------------------------------	----------------------------	--	--

MACCHINE E ATTREZZI:

- 1) Piastra Compattatrice;
- 2) Attrezzi manuali.

Rischi generati dall'uso di macchine e attrezzi:

Cesoiamenti, stritolamenti; Inalazione fumi, gas, vapori; Inalazione polveri, fibre; Incendi, esplosioni; Rumore; Vibrazioni; Punture, tagli, abrasioni; Urti, colpi, impatti, compressioni.

Formazione di rilevato stradale (sottofase)

Formazione per strati di rilevato stradale con materiale proveniente da cave, preparazione del piano di posa, compattazione eseguita con mezzi meccanici.

LAVORATORI:

Addetto alla formazione di rilevato stradale

Misure Preventive e Protettive, aggiuntive a quelle riportate nell'apposito successivo capitolo:


a) DPI: addetto alla formazione di rilevato stradale;



PRESCRIZIONI ORGANIZZATIVE:

Devono essere forniti al lavoratore adeguati dispositivi di protezione individuale: **a)** casco; **b)** calzature di sicurezza; **c)** occhiali; **d)** guanti; **e)** maschera per la protezione delle vie respiratorie; **f)** otoprotettori; **g)** indumenti protettivi; **h)** indumenti ad alta visibilità.

Rischi a cui è esposto il lavoratore:

	Investimento, ribaltamento [P3 x E3]= RILEVANTE			
-----------------------------------------------------------------------------------	-----------------------------------------------------------	--	--	--

MACCHINE E ATTREZZI:

- 1) Pala meccanica;
- 2) Rullo compressore;
- 3) Attrezzi manuali.

Rischi generati dall'uso di macchine e attrezzi:

Cesoiamenti, stritolamenti; Inalazione polveri, fibre; Incendi, esplosioni; Investimento, ribaltamento; Scivolamenti, cadute a livello; Rumore; Vibrazioni; Inalazione fumi, gas, vapori; Punture, tagli, abrasioni; Urti, colpi, impatti, compressioni.

Formazione di manto di usura e collegamento (sottofase)

Formazione di manto stradale in conglomerato bituminoso mediante esecuzione di strato/i di collegamento e strato di usura, stesi e compattati con mezzi meccanici.

LAVORATORI:

Addetto alla formazione di manto di usura e collegamento

Misure Preventive e Protettive, aggiuntive a quelle riportate nell'apposito successivo capitolo:




a) DPI: addetto alla formazione di manto di usura e collegamento;



PRESCRIZIONI ORGANIZZATIVE:

Devono essere forniti al lavoratore adeguati dispositivi di protezione individuale: **a)** casco; **b)** calzature di sicurezza; **c)** occhiali; **d)** guanti; **e)** maschera per la protezione delle vie respiratorie; **f)** otoprotettori; **g)** indumenti protettivi; **h)** indumenti ad alta visibilità.

Rischi a cui è esposto il lavoratore:

	Investimento, ribaltamento [P3 x E3]= RILEVANTE		Ustioni [P2 x E2]= MODERATO		Cancerogeno e mutageno [P4 x E4]= ALTO
-------------------------------------------------------------------------------------	-----------------------------------------------------------	-------------------------------------------------------------------------------------	------------------------------------	---------------------------------------------------------------------------------------	-----------------------------------------------

MACCHINE E ATTREZZI:

- 1) Rullo compressore;
- 2) Finitrice;
- 3) Attrezzi manuali.

Rischi generati dall'uso di macchine e attrezzi:

Cesoiamenti, stritolamenti; Inalazione fumi, gas, vapori; Inalazione polveri, fibre; Incendi, esplosioni; Investimento, ribaltamento; Rumore; Vibrazioni; Scivolamenti, cadute a livello; Punture, tagli, abrasioni; Urti, colpi, impatti,

compressioni.

Pavimentazione in Basolato (fase)

Rimozione di pavimentazione in basoli (sottofase)

Rimozione di pavimentazione in basoli. Durante la fase lavorativa si prevede il trasporto del materiale di risulta, la cernita e l'accatastamento dei materiali eventualmente recuperabili.

LAVORATORI:

Addetto alla rimozione di pavimenti esterni

Misure Preventive e Protettive, aggiuntive a quelle riportate nell'apposito successivo capitolo:





a) DPI: addetto alla rimozione di pavimenti esterni;



PRESCRIZIONI ORGANIZZATIVE:

Devono essere forniti al lavoratore adeguati dispositivi di protezione individuale: **a)** guanti; **b)** casco; **c)** calzature di sicurezza con suola antiscivolo ed impermeabile; **d)** occhiali; **e)** otoprotettori.

Rischi a cui è esposto il lavoratore:

	Caduta di materiale dall'alto o a livello [P1 x E1]= BASSO		Vibrazioni [P3 x E3]= RILEVANTE		M.M.C. (sollevamento e trasporto) [P1 x E1]= BASSO
	Rumore [P3 x E3]= RILEVANTE				

MACCHINE E ATTREZZI:

- 1) Autocarro;
- 2) Attrezzi manuali;
- 3) Martello demolitore elettrico.

Rischi generati dall'uso di macchine e attrezzi:

Cesoiamenti, stritolamenti; Getti, schizzi; Inalazione polveri, fibre; Incendi, esplosioni; Investimento, ribaltamento; Urti, colpi, impatti, compressioni; Rumore; Vibrazioni; Punture, tagli, abrasioni; Elettrocuzione.

Demolizione fondazione stradale (sottofase)

Demolizione di fondazione stradale. Durante la fase lavorativa si prevede il trasporto del materiale di risulta, la cernita e l'accatastamento dei materiali eventualmente recuperabili.

LAVORATORI:

Addetto alla demolizione di fondazione stradale

Misure Preventive e Protettive, aggiuntive a quelle riportate nell'apposito successivo capitolo:






a) DPI: addetto alla demolizione generale di tompagnature;



PRESCRIZIONI ORGANIZZATIVE:

Devono essere forniti al lavoratore adeguati dispositivi di protezione individuale: **a)** guanti; **b)** casco; **c)** calzature di sicurezza con suola antiscivolo ed impermeabile; **d)** occhiali; **e)** otoprotettori.

Rischi a cui è esposto il lavoratore:

	Caduta dall'alto [P3 x E4]= ALTO		Inalazione polveri, fibre [P3 x E2]= MEDIO		Vibrazioni [P3 x E3]= RILEVANTE
	M.M.C. (sollevamento e trasporto) [P1 x E1]= BASSO		Rumore [P3 x E3]= RILEVANTE		

MACCHINE E ATTREZZI:

- 1) Autocarro;
- 2) Dumper;
- 3) Pala meccanica;
- 4) Argano a bandiera;
- 5) Argano a cavalletto;
- 6) Attrezzi manuali;
- 7) Martello demolitore elettrico;
- 8) Ponteggio metallico fisso;
- 9) Scala semplice.

Rischi generati dall'uso di macchine e attrezzi:

Cesoiamenti, stritolamenti; Getti, schizzi; Inalazione polveri, fibre; Incendi, esplosioni; Investimento, ribaltamento; Urti, colpi, impatti, compressioni; Rumore; Vibrazioni; Scivolamenti, cadute a livello; Caduta dall'alto; Caduta di materiale dall'alto o a livello; Punture, tagli, abrasioni; Elettrocuzione.

Cordoli, zanelle e opere d'arte (sottofase)

Posa in opera si cordoli e zanelle stradali prefabbricati.

LAVORATORI:

Addetto alla posa cordoli, zanelle e opere d'arte




Misure Preventive e Protettive, aggiuntive a quelle riportate nell'apposito successivo capitolo:

a) DPI: addetto alla posa cordoli, zanelle e opere d'arte;

**PRESCRIZIONI ORGANIZZATIVE:**

Devono essere forniti al lavoratore adeguati dispositivi di protezione individuale: **a)** casco; **b)** calzature di sicurezza; **c)** occhiali; **d)** guanti; **e)** maschera per la protezione delle vie respiratorie; **f)** otoprotettori; **g)** indumenti protettivi; **h)** indumenti ad alta visibilità.

Rischi a cui è esposto il lavoratore:

	Investimento, ribaltamento [P3 x E3]= RILEVANTE		Rumore [P1 x E1]= BASSO		M.M.C. (sollevamento e trasporto) [P1 x E1]= BASSO
-------------------------------------------------------------------------------------	----------------------------------------------------	-------------------------------------------------------------------------------------	----------------------------	---------------------------------------------------------------------------------------	-------------------------------------------------------

MACCHINE E ATTREZZI:

- 1) Dumper;
- 2) Attrezzi manuali.

Rischi generati dall'uso di macchine e attrezzi:

Cesoiamenti, stritolamenti; Inalazione polveri, fibre; Incendi, esplosioni; Investimento, ribaltamento; Rumore; Vibrazioni; Punture, tagli, abrasioni; Urti, colpi, impatti, compressioni.

Tracciamento dell'asse di scavo (sottofase)

Il tracciamento dell'asse di scavo avviene tracciando sul terreno una serie di punti fissi di direzione, che si trovavano esattamente sulla direttrice di avanzamento.

LAVORATORI:

Addetto al tracciamento dell'asse di scavo

Misure Preventive e Protettive, aggiuntive a quelle riportate nell'apposito successivo capitolo:

a) DPI: addetto al tracciamento dell'asse di scavo;



PRESCRIZIONI ORGANIZZATIVE:

Devono essere forniti al lavoratore adeguati dispositivi di protezione individuale: **a)** casco; **b)** guanti; **c)** occhiali protettivi; **d)** calzature di sicurezza con suola antisdrucciolo e impermeabile; **e)** mascherina antipolvere; **f)** otoprotettori.

Rischi a cui è esposto il lavoratore:

	Scivolamenti, cadute a livello [P1 x E1]= BASSO				
-----------------------------------------------------------------------------------	----------------------------------------------------	--	--	--	--

MACCHINE E ATTREZZI:

1) Attrezzi manuali.

Rischi generati dall'uso di macchine e attrezzi:

Punture, tagli, abrasioni; Urti, colpi, impatti, compressioni.

Scavo a sezione obbligata (sottofase)

Scavi a sezione obbligata, eseguiti a cielo aperto o all'interno di edifici con mezzi meccanici.

LAVORATORI:

Addetto allo scavo a sezione obbligata

Misure Preventive e Protettive, aggiuntive a quelle riportate nell'apposito successivo capitolo:



a) DPI: addetto allo scavo a sezione obbligata;



PRESCRIZIONI ORGANIZZATIVE:

Devono essere forniti al lavoratore adeguati dispositivi di protezione individuale: **a)** casco; **b)** guanti; **c)** occhiali protettivi; **d)** calzature di sicurezza con suola antisdrucciolo e impermeabile; **e)** mascherina antipolvere; **f)** otoprotettori.

Rischi a cui è esposto il lavoratore:

	Scivolamenti, cadute a livello [P1 x E2]= BASSO		Seppellimento, sprofondamento [P2 x E3]= MEDIO		
-------------------------------------------------------------------------------------	----------------------------------------------------	-------------------------------------------------------------------------------------	---------------------------------------------------	--	--

MACCHINE E ATTREZZI:

- 1) Escavatore;
- 2) Attrezzi manuali;
- 3) Andatoie e Passerelle;
- 4) Scala semplice.

Rischi generati dall'uso di macchine e attrezzi:

Cesoamenti, stritolamenti; Elettrocuzione; Inalazione polveri, fibre; Incendi, esplosioni; Investimento, ribaltamento;

Scivolamenti, cadute a livello; Vibrazioni; Rumore; Punture, tagli, abrasioni; Urti, colpi, impatti, compressioni; Caduta dall'alto; Caduta di materiale dall'alto o a livello.

Scavo eseguito a mano (sottofase)

Scavi eseguiti a mano a cielo aperto o all'interno di edifici.

LAVORATORI:

Addetto allo scavo eseguito a mano

Misure Preventive e Protettive, aggiuntive a quelle riportate nell'apposito successivo capitolo:




a) DPI: addetto allo scavo eseguito a mano;



PRESCRIZIONI ORGANIZZATIVE:

Devono essere forniti al lavoratore adeguati dispositivi di protezione individuale: **a)** casco; **b)** guanti; **c)** occhiali protettivi; **d)** calzature di sicurezza con suola antisdrucciolo e imperforabile; **e)** mascherina antipolvere; **f)** otoprotettori.

Rischi a cui è esposto il lavoratore:

	Seppellimento, sprofondamento [P2 x E3]= MEDIO		Scivolamenti, cadute a livello [P1 x E2]= BASSO		M.M.C. (sollevamento e trasporto) [P1 x E1]= BASSO
-----------------------------------------------------------------------------------	---------------------------------------------------	-----------------------------------------------------------------------------------	----------------------------------------------------	-------------------------------------------------------------------------------------	-------------------------------------------------------

MACCHINE E ATTREZZI:

- 1) Dumper;
- 2) Attrezzi manuali;
- 3) Andatoie e Passerelle;
- 4) Scala semplice.

Rischi generati dall'uso di macchine e attrezzi:

Cesoiamenti, stritolamenti; Inalazione polveri, fibre; Incendi, esplosioni; Investimento, ribaltamento; Rumore; Vibrazioni; Punture, tagli, abrasioni; Urti, colpi, impatti, compressioni; Caduta dall'alto; Caduta di materiale dall'alto o a livello.

Scavo eseguito a mano in profondità (sottofase)

Scavo a sezione obbligata eseguito a mano in profondità.

LAVORATORI:

Addetto allo scavo eseguito a mano in profondità

Misure Preventive e Protettive, aggiuntive a quelle riportate nell'apposito successivo capitolo:




a) DPI: addetto allo scavo eseguito a mano in profondità;



PRESCRIZIONI ORGANIZZATIVE:

Devono essere forniti al lavoratore adeguati dispositivi di protezione individuale: **a)** casco; **b)** guanti; **c)** occhiali protettivi; **d)** calzature di sicurezza con suola antisdrucciolo e imperforabile; **e)** mascherina antipolvere; **f)** otoprotettori.

Rischi a cui è esposto il lavoratore:

	M.M.C. (sollevamento e trasporto) [P1 x E1]= BASSO		Seppellimento, sprofondamento [P2 x E3]= MEDIO		Scivolamenti, cadute a livello [P1 x E2]= BASSO
-----------------------------------------------------------------------------------	-------------------------------------------------------	-----------------------------------------------------------------------------------	---------------------------------------------------	-------------------------------------------------------------------------------------	----------------------------------------------------

MACCHINE E ATTREZZI:

- 1) Dumper;
- 2) Attrezzi manuali;
- 3) Andatoie e Passerelle;
- 4) Argano a cavalletto;
- 5) Scala semplice.

Rischi generati dall'uso di macchine e attrezzi:

Cesoiamenti, stritolamenti; Inalazione polveri, fibre; Incendi, esplosioni; Investimento, ribaltamento; Rumore; Vibrazioni; Punture, tagli, abrasioni; Urti, colpi, impatti, compressioni; Caduta dall'alto; Caduta di materiale dall'alto o a livello.

Scavo eseguito con martello demolitore (sottofase)

Scavo a sezione obbligata eseguito con martello demolitore in superficie.

LAVORATORI:

Addetto allo scavo eseguito con martello demolitore




Misure Preventive e Protettive, aggiuntive a quelle riportate nell'apposito successivo capitolo:

a) DPI: addetto allo scavo eseguito con martello demolitore;

**PRESCRIZIONI ORGANIZZATIVE:**

Devono essere forniti al lavoratore adeguati dispositivi di protezione individuale: **a)** casco; **b)** guanti; **c)** occhiali protettivi; **d)** calzature di sicurezza con suola antisdrucciolo e imperforabile; **e)** mascherina antipolvere; **f)** otoprotettori.

Rischi a cui è esposto il lavoratore:

	M.M.C. (sollevamento e trasporto) [P1 x E1]= BASSO		Rumore [P3 x E3]= RILEVANTE		Scivolamenti, cadute a livello [P1 x E2]= BASSO
-------------------------------------------------------------------------------------	-------------------------------------------------------	-------------------------------------------------------------------------------------	--------------------------------	---------------------------------------------------------------------------------------	----------------------------------------------------

MACCHINE E ATTREZZI:

- 1) Attrezzi manuali;
- 2) Andatoie e Passerelle;
- 3) Compressore con motore endotermico;
- 4) Martello demolitore pneumatico.

Rischi generati dall'uso di macchine e attrezzi:

Punture, tagli, abrasioni; Urti, colpi, impatti, compressioni; Caduta dall'alto; Caduta di materiale dall'alto o a livello; Inalazione fumi, gas, vapori; Incendi, esplosioni; Scoppio; Inalazione polveri, fibre; Scivolamenti, cadute a livello.

Scavo a sezione ristretta (sottofase)

Scavi a sezione ristretta, eseguiti a cielo aperto o all'interno di edifici con mezzi meccanici.

LAVORATORI:

Addetto allo scavo a sezione ristretta

Misure Preventive e Protettive, aggiuntive a quelle riportate nell'apposito successivo capitolo:



a) DPI: addetto allo scavo a sezione ristretta;



PRESCRIZIONI ORGANIZZATIVE:

Devono essere forniti al lavoratore adeguati dispositivi di protezione individuale: **a)** casco; **b)** guanti; **c)** occhiali protettivi; **d)** calzature di sicurezza con suola antisdrucciolo e impermeabile; **e)** mascherina antipolvere; **f)** otoprotettori.

Rischi a cui è esposto il lavoratore:

	Seppellimento, sprofondamento [P2 x E3]= MEDIO		Scivolamenti, cadute a livello [P1 x E2]= BASSO		
-----------------------------------------------------------------------------------	---------------------------------------------------	-----------------------------------------------------------------------------------	----------------------------------------------------	--	--

MACCHINE E ATTREZZI:

- 1) Autocarro;
- 2) Escavatore;
- 3) Pala meccanica;
- 4) Attrezzi manuali;
- 5) Andatoie e Passerelle;
- 6) Scala semplice.

Rischi generati dall'uso di macchine e attrezzi:

Cesoimenti, stritolamenti; Getti, schizzi; Inalazione polveri, fibre; Incendi, esplosioni; Investimento, ribaltamento; Urti, colpi, impatti, compressioni; Rumore; Vibrazioni; Elettrocuzione; Scivolamenti, cadute a livello; Punture, tagli, abrasioni; Caduta dall'alto; Caduta di materiale dall'alto o a livello.

Drenaggio del terreno di scavo (sottofase)

L'attività consiste nel: verificare le condizioni del terreno prima e durante lo scavo, effettuare correttamente tutte le connessioni delle aste filtranti con le tubazioni di raccordo al fine di garantire l'uniformità del prosciugamento e scaricare, infine, le acque del prosciugamento in aree autorizzate precedentemente individuate al di fuori di quelle di lavoro.

LAVORATORI:

Addetto al drenaggio dello scavo

Misure Preventive e Protettive, aggiuntive a quelle riportate nell'apposito successivo capitolo:




a) DPI: addetto al drenaggio dello scavo;



PRESCRIZIONI ORGANIZZATIVE:

Devono essere forniti, al lavoratore, adeguati dispositivi di protezione individuale: **a)** casco; **b)** guanti; **c)** occhiali protettivi; **d)** calzature di sicurezza con suola antisdrucciolo e impermeabile e puntale d'acciaio; **e)** otoprotettori.

Rischi a cui è esposto il lavoratore:

	Seppellimento, sprofondamento [P2 x E3]= MEDIO		Scivolamenti, cadute a livello [P1 x E2]= BASSO		M.M.C. (sollevamento e trasporto) [P1 x E1]= BASSO
-------------------------------------------------------------------------------------	---------------------------------------------------	-------------------------------------------------------------------------------------	----------------------------------------------------	---------------------------------------------------------------------------------------	-------------------------------------------------------

MACCHINE E ATTREZZI:

- 1) Attrezzi manuali;
- 2) Scala semplice.

Rischi generati dall'uso di macchine e attrezzi:

Punture, tagli, abrasioni; Urti, colpi, impatti, compressioni; Caduta dall'alto.

Protezione delle pareti di scavo (sottofase)

Protezione delle pareti di scavo mediante carpenteria in legno.

LAVORATORI:

Addetto alla protezione delle pareti di scavo

Misure Preventive e Protettive, aggiuntive a quelle riportate nell'apposito successivo capitolo:

a) DPI: addetto alla protezione delle pareti di scavo;

**PRESCRIZIONI ORGANIZZATIVE:**

Devono essere forniti al lavoratore adeguati dispositivi di protezione individuale: **a)** guanti; **b)** casco; **c)** stivali di sicurezza; **d)** cinture di sicurezza; **e)** indumenti protettivi (tute).

Rischi a cui è esposto il lavoratore:

	Scivolamenti, cadute a livello [P1 x E2]= BASSO		Rumore [P3 x E3]= RILEVANTE		
--	----------------------------------------------------	--	--------------------------------	--	--

MACCHINE E ATTREZZI:

- 1) Andatoie e Passerelle;
- 2) Attrezzi manuali;
- 3) Scala semplice;
- 4) Sega circolare.

Rischi generati dall'uso di macchine e attrezzi:

Caduta dall'alto; Caduta di materiale dall'alto o a livello; Punture, tagli, abrasioni; Urti, colpi, impatti, compressioni; Elettrocuzione; Inalazione polveri, fibre; Scivolamenti, cadute a livello.

Getto in calcestruzzo per opere non strutturali (sottofase)

Esecuzione di getti in calcestruzzo per la realizzazione di opere non strutturali.

LAVORATORI:

Addetto al getto in calcestruzzo per opere non strutturali

Misure Preventive e Protettive, aggiuntive a quelle riportate nell'apposito successivo capitolo:

a) DPI: addetto al getto in calcestruzzo per opere non strutturali;

**PRESCRIZIONI ORGANIZZATIVE:**

Devono essere forniti al lavoratore adeguati dispositivi di protezione individuale: **a)** guanti; **b)** casco; **c)** stivali di sicurezza; **d)** cinture di sicurezza; **e)** indumenti protettivi (tute).

Rischi a cui è esposto il lavoratore:

	M.M.C. (sollevamento e trasporto) [P1 x E1]= BASSO		Chimico [P1 x E1]= BASSO		Rumore [P3 x E3]= RILEVANTE
--	-------------------------------------------------------	--	-----------------------------	--	--------------------------------

MACCHINE E ATTREZZI:

- 1) Andatoie e Passerelle;

- 2) Attrezzi manuali;
- 3) Betoniera a bicchiere.

Rischi generati dall'uso di macchine e attrezzi:

Caduta dall'alto; Caduta di materiale dall'alto o a livello; Punture, tagli, abrasioni; Urti, colpi, impatti, compressioni; Cesoiamenti, stritolamenti; Elettrocuzione; Getti, schizzi; Inalazione polveri, fibre.

Posa di pozzetto di ispezione (sottofase)

Posa e messa in esercizio di pozzetto di ispezione compreso il collegamento idraulico per l'adduzione e l'allontanamento delle acque fino al pozzetto di deviazione.

LAVORATORI:

Addetto alla posa di pozzetti prefabbricati

Misure Preventive e Protettive, aggiuntive a quelle riportate nell'apposito successivo capitolo:

a) DPI: addetto alla posa di fossa biologica prefabbricata;



PRESCRIZIONI ORGANIZZATIVE:

Devono essere forniti al lavoratore adeguati dispositivi di protezione individuale: **a)** casco; **b)** guanti; **c)** occhiali protettivi; **d)** calzature di sicurezza con suola antisdrucciolo e impermeforabile; **e)** occhiali o visiera di sicurezza; **f)** ottoprotettori.

Rischi a cui è esposto il lavoratore:

	Caduta di materiale dall'alto o a livello				
	[P2 x E3]= MEDIO				

MACCHINE E ATTREZZI:

- 1) Autocarro con gru;
- 2) Attrezzi manuali;
- 3) Scala semplice.

Rischi generati dall'uso di macchine e attrezzi:

Cesoiamenti, stritolamenti; Elettrocuzione; Getti, schizzi; Inalazione polveri, fibre; Incendi, esplosioni; Investimento, ribaltamento; Urti, colpi, impatti, compressioni; Rumore; Vibrazioni; Punture, tagli, abrasioni; Caduta dall'alto.

Pozzetti di ispezione e opere d'arte (sottofase)

Posa di pozzetti di ispezione prefabbricati.

LAVORATORI:

Addetto alla posa pozzetti di ispezione e opere d'arte

Misure Preventive e Protettive, aggiuntive a quelle riportate nell'apposito successivo capitolo:



a) DPI: addetto alla posa pozzetti di ispezione e opere d'arte;



PRESCRIZIONI ORGANIZZATIVE:

Devono essere forniti al lavoratore adeguati dispositivi di protezione individuale: **a)** casco; **b)** guanti; **c)** occhiali protettivi; **d)** calzature di sicurezza con suola antisdrucciolo e impermeforabile; **e)** occhiali o visiera di sicurezza; **f)** ottoprotettori.

Rischi a cui è esposto il lavoratore:

	Caduta di materiale dall'alto o a livello [P2 x E3]= MEDIO		Scivolamenti, cadute a livello [P1 x E2]= BASSO		
-----------------------------------------------------------------------------------	---------------------------------------------------------------	-----------------------------------------------------------------------------------	----------------------------------------------------	--	--

MACCHINE E ATTREZZI:

- 1) Dumper;
- 2) Attrezzi manuali;
- 3) Scala semplice.

Rischi generati dall'uso di macchine e attrezzi:

Cesoiamenti, stritolamenti; Inalazione polveri, fibre; Incendi, esplosioni; Investimento, ribaltamento; Rumore; Vibrazioni; Punture, tagli, abrasioni; Urti, colpi, impatti, compressioni; Caduta dall'alto.

Posa di organi di intercettazione e regolazione (sottofase)

Posa di condutture in vetroresina, con sistema di giunzione Maschio/Bicchieri con doppio O-ring di tenuta, destinate alla distribuzione dell'acqua potabile in scavo a sezione obbligata, precedentemente eseguito, previa sistemazione del letto di posa con attrezzi manuali e attrezzature meccaniche.

LAVORATORI:

Addetto alla posa di conduttura idrica in vetroresina



Misure Preventive e Protettive, aggiuntive a quelle riportate nell'apposito successivo capitolo:

- a) DPI: addetto alla posa di conduttura idrica in vetroresina;

**PRESCRIZIONI ORGANIZZATIVE:**

Devono essere forniti al lavoratore adeguati dispositivi di protezione individuale: **a)** casco; **b)** guanti; **c)** occhiali protettivi; **d)** calzature di sicurezza; **e)** mascherina antipolvere.

Rischi a cui è esposto il lavoratore:

	Caduta di materiale dall'alto o a livello [P2 x E3]= MEDIO		Scivolamenti, cadute a livello [P1 x E2]= BASSO		
-------------------------------------------------------------------------------------	---------------------------------------------------------------	-------------------------------------------------------------------------------------	----------------------------------------------------	--	--

MACCHINE E ATTREZZI:

- 1) Autocarro con gru;
- 2) Attrezzi manuali;
- 3) Scala semplice.

Rischi generati dall'uso di macchine e attrezzi:

Cesoiamenti, stritolamenti; Elettrocuzione; Getti, schizzi; Inalazione polveri, fibre; Incendi, esplosioni; Investimento, ribaltamento; Urti, colpi, impatti, compressioni; Rumore; Vibrazioni; Punture, tagli, abrasioni; Caduta dall'alto.

Posa di conduttura idrica in ghisa (sottofase)

Posa di condutture in ghisa, con sistema di giunzione di tipo elastico automatico, destinate alla distribuzione dell'acqua potabile in scavo a sezione obbligata, precedentemente eseguito, previa sistemazione del letto di posa con attrezzi manuali e attrezzature meccaniche.

LAVORATORI:

Addetto alla posa di conduttura idrica in ghisa

Misure Preventive e Protettive, aggiuntive a quelle riportate nell'apposito successivo capitolo:



a) DPI: addetto alla posa di conduttura idrica in ghisa;



PRESCRIZIONI ORGANIZZATIVE:

Devono essere forniti al lavoratore adeguati dispositivi di protezione individuale: **a)** casco; **b)** guanti; **c)** occhiali protettivi; **d)** calzature di sicurezza; **e)** mascherina antipolvere.

Rischi a cui è esposto il lavoratore:

	Caduta di materiale dall'alto o a livello [P2 x E3]= MEDIO		Scivolamenti, cadute a livello [P1 x E2]= BASSO		
-----------------------------------------------------------------------------------	---------------------------------------------------------------	-----------------------------------------------------------------------------------	----------------------------------------------------	--	--

MACCHINE E ATTREZZI:

- 1) Autocarro con gru;
- 2) Attrezzi manuali;
- 3) Scala semplice.

Rischi generati dall'uso di macchine e attrezzi:

Cesoiamenti, stritolamenti; Elettrocuzione; Getti, schizzi; Inalazione polveri, fibre; Incendi, esplosioni; Investimento, ribaltamento; Urti, colpi, impatti, compressioni; Rumore; Vibrazioni; Punture, tagli, abrasioni; Caduta dall'alto.

Posa di conduttura idrica in materie plastiche (sottofase)

Posa di condutture in materie plastiche, giuntate mediante saldatura per polifusione, destinate alla distribuzione dell'acqua potabile in scavo a sezione obbligata, precedentemente eseguito, previa sistemazione del letto di posa con attrezzi manuali e attrezzature meccaniche.

LAVORATORI:

Addetto alla posa di conduttura idrica in materie plastiche

Misure Preventive e Protettive, aggiuntive a quelle riportate nell'apposito successivo capitolo:



a) DPI: addetto alla posa di conduttura idrica in materie plastiche;



PRESCRIZIONI ORGANIZZATIVE:

Devono essere forniti al lavoratore adeguati dispositivi di protezione individuale: **a)** casco; **b)** guanti; **c)** occhiali protettivi; **d)** calzature di sicurezza; **e)** mascherina antipolvere.

Rischi a cui è esposto il lavoratore:

	Caduta di materiale dall'alto o a livello [P2 x E3]= MEDIO		Scivolamenti, cadute a livello [P1 x E2]= BASSO		
-------------------------------------------------------------------------------------	---------------------------------------------------------------	-------------------------------------------------------------------------------------	----------------------------------------------------	--	--

MACCHINE E ATTREZZI:

- 1) Autocarro con gru;
- 2) Attrezzi manuali;
- 3) Saldatrice polifusione;
- 4) Scala semplice.

Rischi generati dall'uso di macchine e attrezzi:

Cesoiamenti, stritolamenti; Elettrocuzione; Getti, schizzi; Inalazione polveri, fibre; Incendi, esplosioni; Investimento, ribaltamento; Urti, colpi, impatti, compressioni; Rumore; Vibrazioni; Punture, tagli, abrasioni; Elettrocuzione; Inalazione fumi, gas, vapori; Caduta dall'alto.

Rinfiando con sabbia eseguito a macchina (sottofase)

Rinfiando con sabbia di tubazioni, pozzi o pozzetti eseguito a macchina con successiva compattazione del materiale con piastre vibranti.

LAVORATORI:

Addetto al rinfiando con sabbia eseguito a macchina

Misure Preventive e Protettive, aggiuntive a quelle riportate nell'apposito successivo capitolo:

a) DPI: addetto al rinfiando con sabbia eseguito a macchina;



PRESCRIZIONI ORGANIZZATIVE:

Devono essere forniti al lavoratore adeguati dispositivi di protezione individuale: **a)** casco; **b)** guanti antivibrazioni; **c)** occhiali protettivi; **d)** calzature di sicurezza con suola antisdrucciolo e imperforabile; **e)** mascherina antipolvere; **f)** otoprotettori.

Rischi a cui è esposto il lavoratore:

	Rumore [P3 x E3]= RILEVANTE		Scivolamenti, cadute a livello [P1 x E2]= BASSO		Seppellimento, sprofondamento [P2 x E3]= MEDIO
	Vibrazioni [P3 x E2]= MEDIO				

MACCHINE E ATTREZZI:

- 1) Escavatore mini;
- 2) Attrezzi manuali;
- 3) Andatoie e Passerelle;
- 4) Compattatore a piatto vibrante.

Rischi generati dall'uso di macchine e attrezzi:

Cesoamenti, stritolamenti; Inalazione polveri, fibre; Incendi, esplosioni; Investimento, ribaltamento; Scivolamenti, cadute a livello; Vibrazioni; Rumore; Punture, tagli, abrasioni; Urti, colpi, impatti, compressioni; Caduta dall'alto; Caduta di materiale dall'alto o a livello; Inalazione fumi, gas, vapori.

Rinfiando con sabbia eseguito a mano (sottofase)

Rinfiando con sabbia di tubazioni, pozzi o pozzetti eseguito a mano con successiva compattazione del materiale con piastre vibranti.

LAVORATORI:

Addetto al rinfiando con sabbia eseguito a mano

Misure Preventive e Protettive, aggiuntive a quelle riportate nell'apposito successivo capitolo:





a) DPI: addetto al rinfiando con sabbia eseguito a mano;



PRESCRIZIONI ORGANIZZATIVE:

Devono essere forniti al lavoratore adeguati dispositivi di protezione individuale: **a)** casco; **b)** guanti antivibrazioni; **c)** occhiali protettivi; **d)** calzature di sicurezza con suola antisdrucciolo e imperforabile; **e)** mascherina antipolvere; **f)** otoprotettori.

Rischi a cui è esposto il lavoratore:

	Rumore [P3 x E3]= RILEVANTE		Scivolamenti, cadute a livello [P1 x E2]= BASSO		Seppellimento, sprofondamento [P2 x E3]= MEDIO
	Vibrazioni [P3 x E2]= MEDIO				

MACCHINE E ATTREZZI:

- 1) Autocarro;
- 2) Attrezzi manuali;
- 3) Andatoie e Passerelle;
- 4) Compattatore a piatto vibrante.

Rischi generati dall'uso di macchine e attrezzi:

Cesoiamenti, stritolamenti; Getti, schizzi; Inalazione polveri, fibre; Incendi, esplosioni; Investimento, ribaltamento; Urti, colpi, impatti, compressioni; Rumore; Vibrazioni; Punture, tagli, abrasioni; Caduta dall'alto; Caduta di materiale dall'alto o a livello; Inalazione fumi, gas, vapori.

Demolizione generale di strutture in c.a. eseguita con impiego di mezzi meccanici (sottofase)

Demolizione di strutture in c.a. eseguita con mezzi meccanici con o senza preventiva riduzione delle iperstatiche della struttura. Durante la fase lavorativa si prevede il trasporto del materiale di risulta, la cernita e l'accatastamento dei materiali eventualmente recuperabili.

LAVORATORI:

Addetto alla demolizione generale di strutture in c.a. eseguita con impiego di mezzi meccanici






Misure Preventive e Protettive, aggiuntive a quelle riportate nell'apposito successivo capitolo:

a) DPI: addetto alla demolizione generale di strutture in c.a. eseguita con impiego di mezzi meccanici;

**PRESCRIZIONI ORGANIZZATIVE:**

Devono essere forniti al lavoratore adeguati dispositivi di protezione individuale: **a)** guanti; **b)** casco; **c)** calzature di sicurezza con suola antiscivolo ed imperforabile; **d)** occhiali; **e)** otoprotettori.

Rischi a cui è esposto il lavoratore:

	Seppellimento, sprofondamento [P2 x E3]= MEDIO		Inalazione polveri, fibre [P3 x E2]= MEDIO		Vibrazioni [P3 x E3]= RILEVANTE
	M.M.C. (sollevamento e trasporto) [P1 x E1]= BASSO		Rumore [P3 x E3]= RILEVANTE		

MACCHINE E ATTREZZI:

- 1) Autocarro;
- 2) Dumper;
- 3) Pala meccanica;
- 4) Escavatore con martello demolitore;
- 5) Attrezzi manuali;
- 6) Centralina idraulica a motore;
- 7) Cesoi pneumatiche;
- 8) Compressore con motore endotermico;
- 9) Martello demolitore pneumatico;
- 10) Smerigliatrice angolare (flessibile).

Rischi generati dall'uso di macchine e attrezzi:

Cesoiamenti, stritolamenti; Getti, schizzi; Inalazione polveri, fibre; Incendi, esplosioni; Investimento, ribaltamento; Urti, colpi, impatti, compressioni; Rumore; Vibrazioni; Scivolamenti, cadute a livello; Caduta di materiale dall'alto o a livello; Elettrocuzione; Punture, tagli, abrasioni; Inalazione fumi, gas, vapori; Scoppio.

Demolizione di strutture in c.a. (sottofase)

Demolizione di strutture in c.a.. Durante la fase lavorativa si prevede il trasporto del materiale di risulta, la cernita e l'accatastamento dei materiali eventualmente recuperabili.

LAVORATORI:

Addetto alla demolizione di strutture in c.a.

Misure Preventive e Protettive, aggiuntive a quelle riportate nell'apposito successivo capitolo:






a) DPI: addetto alla demolizione di strutture in c.a.;



PRESCRIZIONI ORGANIZZATIVE:

Devono essere forniti al lavoratore adeguati dispositivi di protezione individuale: **a)** guanti; **b)** casco; **c)** calzature di sicurezza con suola antiscivolo ed imperforabile; **d)** occhiali; **e)** otoprotettori.

Rischi a cui è esposto il lavoratore:

	Seppellimento, sprofondamento [P2 x E3]= MEDIO		Inalazione polveri, fibre [P3 x E2]= MEDIO		Vibrazioni [P3 x E3]= RILEVANTE
	M.M.C. (sollevamento e trasporto) [P1 x E1]= BASSO		Rumore [P3 x E3]= RILEVANTE		

MACCHINE E ATTREZZI:

- 1) Autocarro;
- 2) Argano a bandiera;
- 3) Argano a cavalletto;
- 4) Attrezzi manuali;
- 5) Compressore con motore endotermico;
- 6) Martello demolitore pneumatico;
- 7) Smerigliatrice angolare (flessibile).

Rischi generati dall'uso di macchine e attrezzi:

Cesoiamenti, stritolamenti; Getti, schizzi; Inalazione polveri, fibre; Incendi, esplosioni; Investimento, ribaltamento; Urti, colpi, impatti, compressioni; Rumore; Vibrazioni; Caduta dall'alto; Caduta di materiale dall'alto o a livello; Punture, tagli, abrasioni; Inalazione fumi, gas, vapori; Scoppio; Scivolamenti, cadute a livello; Elettrocuzione.

Demolizione generale di strutture in c.a. eseguita con impiego di mezzi meccanici (sottofase)

Demolizione di strutture in c.a. eseguita con mezzi meccanici con o senza preventiva riduzione delle iperstatiche della struttura. Durante la fase lavorativa si prevede il trasporto del materiale di risulta, la cernita e l'accatastamento dei materiali eventualmente recuperabili.

LAVORATORI:

Addetto alla demolizione generale di strutture in c.a. eseguita con impiego di mezzi meccanici

Misure Preventive e Protettive, aggiuntive a quelle riportate nell'apposito successivo capitolo:

a) DPI: addetto alla demolizione generale di strutture in c.a. eseguita con impiego di mezzi meccanici;

**PRESCRIZIONI ORGANIZZATIVE:**

Devono essere forniti al lavoratore adeguati dispositivi di protezione individuale: **a)** guanti; **b)** casco; **c)** calzature di sicurezza con suola antiscivolo ed impermeabile; **d)** occhiali; **e)** otoprotettori.

Rischi a cui è esposto il lavoratore:

	Seppellimento, sprofondamento [P2 x E3]= MEDIO		Inalazione polveri, fibre [P3 x E2]= MEDIO		Vibrazioni [P3 x E3]= RILEVANTE
	M.M.C. (sollevamento e trasporto) [P1 x E1]= BASSO		Rumore [P3 x E3]= RILEVANTE		

MACCHINE E ATTREZZI:

- 1) Autocarro;
- 2) Dumper;
- 3) Pala meccanica;
- 4) Escavatore con martello demolitore;
- 5) Attrezzi manuali;
- 6) Centralina idraulica a motore;
- 7) Cesoie pneumatiche;
- 8) Compressore con motore endotermico;
- 9) Martello demolitore pneumatico;
- 10) Smerigliatrice angolare (flessibile).

Rischi generati dall'uso di macchine e attrezzi:

Cesoiamenti, stritolamenti; Getti, schizzi; Inalazione polveri, fibre; Incendi, esplosioni; Investimento, ribaltamento; Urti, colpi, impatti, compressioni; Rumore; Vibrazioni; Scivolamenti, cadute a livello; Caduta di materiale dall'alto o a livello; Elettrocuzione; Punture, tagli, abrasioni; Inalazione fumi, gas, vapori; Scoppio.

Rinterro di scavo (sottofase)

Rinterro e compattazione di scavi precedentemente eseguiti, a mano e/o con l'ausilio di mezzi meccanici.

LAVORATORI:

Addetto al rinterro di scavo



Misure Preventive e Protettive, aggiuntive a quelle riportate nell'apposito successivo capitolo:

a) DPI: addetto al rinterro di scavo;

**PRESCRIZIONI ORGANIZZATIVE:**

Devono essere forniti al lavoratore adeguati dispositivi di protezione individuale: **a)** casco; **b)** guanti; **c)** occhiali protettivi; **d)** calzature di sicurezza con suola antisdrucciolo e impermeabile; **e)** mascherina antipolvere; **f)** otoprotettori.

Rischi a cui è esposto il lavoratore:

	Scivolamenti, cadute a livello [P1 x E2]= BASSO		Seppellimento, sprofondamento [P2 x E3]= MEDIO		
-----------------------------------------------------------------------------------	----------------------------------------------------	-----------------------------------------------------------------------------------	---------------------------------------------------	--	--

MACCHINE E ATTREZZI:

- 1) Escavatore mini;
- 2) Attrezzi manuali;
- 3) Andatoie e Passerelle.

Rischi generati dall'uso di macchine e attrezzi:

Cesoiamenti, stritolamenti; Inalazione polveri, fibre; Incendi, esplosioni; Investimento, ribaltamento; Scivolamenti, cadute a livello; Vibrazioni; Rumore; Punture, tagli, abrasioni; Urti, colpi, impatti, compressioni; Caduta dall'alto; Caduta di materiale dall'alto o a livello.

Formazione di fondazione stradale (sottofase)

Formazione per strati di fondazione stradale con pietrame calcareo informe e massiciata di pietrisco, compattazione eseguita con mezzi meccanici.

LAVORATORI:

Addetto alla formazione di fondazione stradale



Misure Preventive e Protettive, aggiuntive a quelle riportate nell'apposito successivo capitolo:

a) DPI: addetto alla formazione di fondazione stradale;

**PRESCRIZIONI ORGANIZZATIVE:**

Devono essere forniti al lavoratore adeguati dispositivi di protezione individuale: **a)** casco; **b)** calzature di sicurezza; **c)** occhiali; **d)** guanti; **e)** maschera per la protezione delle vie respiratorie; **f)** otoprotettori; **g)** indumenti protettivi; **h)** indumenti ad alta visibilità.

Rischi a cui è esposto il lavoratore:

	Investimento, ribaltamento [P3 x E3]= RILEVANTE		Rumore [P1 x E1]= BASSO		
-------------------------------------------------------------------------------------	----------------------------------------------------	-------------------------------------------------------------------------------------	----------------------------	--	--

MACCHINE E ATTREZZI:

- 1) Piastra Compattatrice;
- 2) Attrezzi manuali.

Rischi generati dall'uso di macchine e attrezzi:

Cesoiamenti, stritolamenti; Inalazione fumi, gas, vapori; Inalazione polveri, fibre; Incendi, esplosioni; Rumore; Vibrazioni; Punture, tagli, abrasioni; Urti, colpi, impatti, compressioni.

Realizzazione di pavimentazione in basolato (sottofase)

Realizzazione di pavimentazione in cubetti di pietra lavica e/o porfido, riempimento parziale con sabbia e ghiaia, realizzazione di massetto e posa finale della pavimentazione.

LAVORATORI:

Addetto alla posa di pavimentazione in basolato

Misure Preventive e Protettive, aggiuntive a quelle riportate nell'apposito successivo capitolo:

a) DPI: addetto alla realizzazione di marciapiedi;



PRESCRIZIONI ORGANIZZATIVE:

Devono essere forniti al lavoratore adeguati dispositivi di protezione individuale: **a)** casco; **b)** calzature di sicurezza; **c)** occhiali; **d)** guanti; **e)** maschera per la protezione delle vie respiratorie; **f)** otoprotettori; **g)** indumenti protettivi; **h)** indumenti ad alta visibilità.

Rischi a cui è esposto il lavoratore:

	Investimento, ribaltamento [P3 x E3]= RILEVANTE		Vibrazioni [P1 x E2]= BASSO		Chimico [P1 x E1]= BASSO
	M.M.C. (sollevamento e trasporto) [P1 x E1]= BASSO		Rumore [P1 x E1]= BASSO		

MACCHINE E ATTREZZI:

- 1) Dumper;
- 2) Attrezzi manuali.

Rischi generati dall'uso di macchine e attrezzi:

Cesoiamenti, stritolamenti; Inalazione polveri, fibre; Incendi, esplosioni; Investimento, ribaltamento; Rumore; Vibrazioni; Punture, tagli, abrasioni; Urti, colpi, impatti, compressioni.

Pavimentazione in Cubetti (fase)

Rimozione di pavimentazione in cubetti di pietra lavica e/o porfido (sottofase)

Rimozione di pavimentazione in cubetti di pietra lavica e/o porfido. Durante la fase lavorativa si prevede il trasporto del materiale di risulta, la cernita e l'accatastamento dei materiali eventualmente recuperabili.

LAVORATORI:

Addetto alla rimozione di pavimenti esterni

Misure Preventive e Protettive, aggiuntive a quelle riportate nell'apposito successivo capitolo:

a) DPI: addetto alla rimozione di pavimenti esterni;



PRESCRIZIONI ORGANIZZATIVE:

Devono essere forniti al lavoratore adeguati dispositivi di protezione individuale: **a)** guanti; **b)** casco; **c)** calzature di sicurezza con suola antiscivolo ed imperforabile; **d)** occhiali; **e)** otoprotettori.

Rischi a cui è esposto il lavoratore:

	Caduta di materiale dall'alto o a livello [P1 x E1]= BASSO		Vibrazioni [P3 x E3]= RILEVANTE		M.M.C. (sollevamento e trasporto) [P1 x E1]= BASSO
	Rumore [P3 x E3]= RILEVANTE				

MACCHINE E ATTREZZI:

- 1) Autocarro;
- 2) Attrezzi manuali;
- 3) Martello demolitore elettrico.

Rischi generati dall'uso di macchine e attrezzi:

Cesoiamenti, stritolamenti; Getti, schizzi; Inalazione polveri, fibre; Incendi, esplosioni; Investimento, ribaltamento; Urti, colpi, impatti, compressioni; Rumore; Vibrazioni; Punture, tagli, abrasioni; Elettrocuzione.

Demolizione fondazione stradale (sottofase)

Demolizione di fondazione stradale. Durante la fase lavorativa si prevede il trasporto del materiale di risulta, la cernita e l'accatastamento dei materiali eventualmente recuperabili.

LAVORATORI:

Addetto alla demolizione di fondazione stradale

Misure Preventive e Protettive, aggiuntive a quelle riportate nell'apposito successivo capitolo:






a) DPI: addetto alla demolizione generale diOMPagnature;



PRESCRIZIONI ORGANIZZATIVE:

Devono essere forniti al lavoratore adeguati dispositivi di protezione individuale: **a)** guanti; **b)** casco; **c)** calzature di sicurezza con suola antiscivolo ed imperforabile; **d)** occhiali; **e)** otoprotettori.

Rischi a cui è esposto il lavoratore:

	Caduta dall'alto [P3 x E4]= ALTO		Inalazione polveri, fibre [P3 x E2]= MEDIO		Vibrazioni [P3 x E3]= RILEVANTE
	M.M.C. (sollevamento e trasporto) [P1 x E1]= BASSO		Rumore [P3 x E3]= RILEVANTE		

MACCHINE E ATTREZZI:

- 1) Autocarro;
- 2) Dumper;
- 3) Pala meccanica;
- 4) Argano a bandiera;
- 5) Argano a cavalletto;
- 6) Attrezzi manuali;
- 7) Martello demolitore elettrico;
- 8) Ponteggio metallico fisso;
- 9) Scala semplice.

Rischi generati dall'uso di macchine e attrezzi:

Cesoiamenti, stritolamenti; Getti, schizzi; Inalazione polveri, fibre; Incendi, esplosioni; Investimento, ribaltamento; Urti, colpi, impatti, compressioni; Rumore; Vibrazioni; Scivolamenti, cadute a livello; Caduta dall'alto; Caduta di materiale dall'alto o a livello; Punture, tagli, abrasioni; Elettrocuzione.

Cordoli, zanelle e opere d'arte (sottofase)

Posa in opera si cordoli e zanelle stradali prefabbricati.

LAVORATORI:

Addetto alla posa cordoli, zanelle e opere d'arte

Misure Preventive e Protettive, aggiuntive a quelle riportate nell'apposito successivo capitolo:

a) DPI: addetto alla posa cordoli, zanelle e opere d'arte;



PRESCRIZIONI ORGANIZZATIVE:

Devono essere forniti al lavoratore adeguati dispositivi di protezione individuale: **a)** casco; **b)** calzature di sicurezza; **c)** occhiali; **d)** guanti; **e)** maschera per la protezione delle vie respiratorie; **f)** otoprotettori; **g)** indumenti protettivi; **h)** indumenti ad alta visibilità.

Rischi a cui è esposto il lavoratore:

	Investimento, ribaltamento [P3 x E3]= RILEVANTE		Rumore [P1 x E1]= BASSO		M.M.C. (sollevamento e trasporto) [P1 x E1]= BASSO
--	----------------------------------------------------	--	----------------------------	--	-------------------------------------------------------

MACCHINE E ATTREZZI:

- 1) Dumper;
- 2) Attrezzi manuali.

Rischi generati dall'uso di macchine e attrezzi:

Cesoiamenti, stritolamenti; Inalazione polveri, fibre; Incendi, esplosioni; Investimento, ribaltamento; Rumore; Vibrazioni; Punture, tagli, abrasioni; Urti, colpi, impatti, compressioni.

Tracciamento dell'asse di scavo (sottofase)

Il tracciamento dell'asse di scavo avviene tracciando sul terreno una serie di punti fissi di direzione, che si trovano esattamente sulla direttrice di avanzamento.

LAVORATORI:

Addetto al tracciamento dell'asse di scavo

Misure Preventive e Protettive, aggiuntive a quelle riportate nell'apposito successivo capitolo:

a) DPI: addetto al tracciamento dell'asse di scavo;



PRESCRIZIONI ORGANIZZATIVE:

Devono essere forniti al lavoratore adeguati dispositivi di protezione individuale: **a)** casco; **b)** guanti; **c)** occhiali protettivi; **d)** calzature di sicurezza con suola antisdrucciolo e impermeabile; **e)** mascherina antipolvere; **f)** otoprotettori.

Rischi a cui è esposto il lavoratore:

	Scivolamenti, cadute a livello [P1 x E1]= BASSO				
--	----------------------------------------------------	--	--	--	--

MACCHINE E ATTREZZI:

- 1) Attrezzi manuali.

Rischi generati dall'uso di macchine e attrezzi:

Punture, tagli, abrasioni; Urti, colpi, impatti, compressioni.

Scavo a sezione obbligata (sottofase)

Scavi a sezione obbligata, eseguiti a cielo aperto o all'interno di edifici con mezzi meccanici.

LAVORATORI:

Addetto allo scavo a sezione obbligata

Misure Preventive e Protettive, aggiuntive a quelle riportate nell'apposito successivo capitolo:



a) DPI: addetto allo scavo a sezione obbligata;



PRESCRIZIONI ORGANIZZATIVE:

Devono essere forniti al lavoratore adeguati dispositivi di protezione individuale: **a)** casco; **b)** guanti; **c)** occhiali protettivi; **d)** calzature di sicurezza con suola antisdrucchiolo e imperforabile; **e)** mascherina antipolvere; **f)** otoprotettori.

Rischi a cui è esposto il lavoratore:

	Scivolamenti, cadute a livello [P1 x E2]= BASSO		Seppellimento, sprofondamento [P2 x E3]= MEDIO		
-----------------------------------------------------------------------------------	----------------------------------------------------	-----------------------------------------------------------------------------------	---------------------------------------------------	--	--

MACCHINE E ATTREZZI:

- 1) Escavatore;
- 2) Attrezzi manuali;
- 3) Andatoie e Passerelle;
- 4) Scala semplice.

Rischi generati dall'uso di macchine e attrezzi:

Cesoianti, stritolamenti; Elettrocuzione; Inalazione polveri, fibre; Incendi, esplosioni; Investimento, ribaltamento; Scivolamenti, cadute a livello; Vibrazioni; Rumore; Punture, tagli, abrasioni; Urti, colpi, impatti, compressioni; Caduta dall'alto; Caduta di materiale dall'alto o a livello.

Scavo eseguito a mano (sottofase)

Scavi eseguiti a mano a cielo aperto o all'interno di edifici.

LAVORATORI:

Addetto allo scavo eseguito a mano

Misure Preventive e Protettive, aggiuntive a quelle riportate nell'apposito successivo capitolo:




a) DPI: addetto allo scavo eseguito a mano;



PRESCRIZIONI ORGANIZZATIVE:

Devono essere forniti al lavoratore adeguati dispositivi di protezione individuale: **a)** casco; **b)** guanti; **c)** occhiali protettivi; **d)** calzature di sicurezza con suola antisdrucchiolo e imperforabile; **e)** mascherina antipolvere; **f)** otoprotettori.

Rischi a cui è esposto il lavoratore:

	Seppellimento, sprofondamento [P2 x E3]= MEDIO		Scivolamenti, cadute a livello [P1 x E2]= BASSO		M.M.C. (sollevamento e trasporto) [P1 x E1]= BASSO
-------------------------------------------------------------------------------------	---------------------------------------------------	-------------------------------------------------------------------------------------	----------------------------------------------------	---------------------------------------------------------------------------------------	-------------------------------------------------------

MACCHINE E ATTREZZI:

- 1) Dumper;
- 2) Attrezzi manuali;

- 3) Andatoie e Passerelle;
- 4) Scala semplice.

Rischi generati dall'uso di macchine e attrezzi:

Cesoamenti, stritolamenti; Inalazione polveri, fibre; Incendi, esplosioni; Investimento, ribaltamento; Rumore; Vibrazioni; Punture, tagli, abrasioni; Urti, colpi, impatti, compressioni; Caduta dall'alto; Caduta di materiale dall'alto o a livello.

Scavo eseguito a mano in profondità (sottofase)

Scavo a sezione obbligata eseguito a mano in profondità.

LAVORATORI:

Addetto allo scavo eseguito a mano in profondità

Misure Preventive e Protettive, aggiuntive a quelle riportate nell'apposito successivo capitolo:




a) DPI: addetto allo scavo eseguito a mano in profondità;



PRESCRIZIONI ORGANIZZATIVE:

Devono essere forniti al lavoratore adeguati dispositivi di protezione individuale: **a)** casco; **b)** guanti; **c)** occhiali protettivi; **d)** calzature di sicurezza con suola antisdrucchiolo e imperforabile; **e)** mascherina antipolvere; **f)** otoprotettori.

Rischi a cui è esposto il lavoratore:

	M.M.C. (sollevamento e trasporto) [P1 x E1]= BASSO		Seppellimento, sprofondamento [P2 x E3]= MEDIO		Scivolamenti, cadute a livello [P1 x E2]= BASSO
-------------------------------------------------------------------------------------	-------------------------------------------------------	-------------------------------------------------------------------------------------	---------------------------------------------------	---------------------------------------------------------------------------------------	----------------------------------------------------

MACCHINE E ATTREZZI:

- 1) Dumper;
- 2) Attrezzi manuali;
- 3) Andatoie e Passerelle;
- 4) Argano a cavalletto;
- 5) Scala semplice.

Rischi generati dall'uso di macchine e attrezzi:

Cesoamenti, stritolamenti; Inalazione polveri, fibre; Incendi, esplosioni; Investimento, ribaltamento; Rumore; Vibrazioni; Punture, tagli, abrasioni; Urti, colpi, impatti, compressioni; Caduta dall'alto; Caduta di materiale dall'alto o a livello.

Scavo eseguito con martello demolitore (sottofase)

Scavo a sezione obbligata eseguito con martello demolitore in superficie.

LAVORATORI:

Addetto allo scavo eseguito con martello demolitore

Misure Preventive e Protettive, aggiuntive a quelle riportate nell'apposito successivo capitolo:




a) DPI: addetto allo scavo eseguito con martello demolitore;



PRESCRIZIONI ORGANIZZATIVE:

Devono essere forniti al lavoratore adeguati dispositivi di protezione individuale: **a)** casco; **b)** guanti; **c)** occhiali protettivi; **d)** calzature di sicurezza con suola antisdrucchiolo e imperforabile; **e)** mascherina antipolvere; **f)** otoprotettori.

Rischi a cui è esposto il lavoratore:

	M.M.C. (sollevamento e trasporto) [P1 x E1]= BASSO		Rumore [P3 x E3]= RILEVANTE		Scivolamenti, cadute a livello [P1 x E2]= BASSO
-----------------------------------------------------------------------------------	-------------------------------------------------------	-----------------------------------------------------------------------------------	--------------------------------	-------------------------------------------------------------------------------------	----------------------------------------------------

MACCHINE E ATTREZZI:

- 1) Attrezzi manuali;
- 2) Andatoie e Passerelle;
- 3) Compressore con motore endotermico;
- 4) Martello demolitore pneumatico.

Rischi generati dall'uso di macchine e attrezzi:

Punture, tagli, abrasioni; Urti, colpi, impatti, compressioni; Caduta dall'alto; Caduta di materiale dall'alto o a livello; Inalazione fumi, gas, vapori; Incendi, esplosioni; Scoppio; Inalazione polveri, fibre; Scivolamenti, cadute a livello.

Scavo a sezione ristretta (sottofase)

Scavi a sezione ristretta, eseguiti a cielo aperto o all'interno di edifici con mezzi meccanici.

LAVORATORI:

Addetto allo scavo a sezione ristretta



Misure Preventive e Protettive, aggiuntive a quelle riportate nell'apposito successivo capitolo:

a) DPI: addetto allo scavo a sezione ristretta;

**PRESCRIZIONI ORGANIZZATIVE:**

Devono essere forniti al lavoratore adeguati dispositivi di protezione individuale: **a)** casco; **b)** guanti; **c)** occhiali protettivi; **d)** calzature di sicurezza con suola antisdrucchiolo e impermeabile; **e)** mascherina antipolvere; **f)** otoprotettori.

Rischi a cui è esposto il lavoratore:

	Seppellimento, sprofondamento [P2 x E3]= MEDIO		Scivolamenti, cadute a livello [P1 x E2]= BASSO		
-------------------------------------------------------------------------------------	---------------------------------------------------	-------------------------------------------------------------------------------------	----------------------------------------------------	--	--

MACCHINE E ATTREZZI:

- 1) Autocarro;
- 2) Escavatore;
- 3) Pala meccanica;
- 4) Attrezzi manuali;
- 5) Andatoie e Passerelle;
- 6) Scala semplice.

Rischi generati dall'uso di macchine e attrezzi:

Cesoiamenti, stritolamenti; Getti, schizzi; Inalazione polveri, fibre; Incendi, esplosioni; Investimento, ribaltamento; Urti, colpi, impatti, compressioni; Rumore; Vibrazioni; Elettrocuzione; Scivolamenti, cadute a livello; Punture, tagli, abrasioni; Caduta dall'alto; Caduta di materiale dall'alto o a livello.

Drenaggio del terreno di scavo (sottofase)

L'attività consiste nel: verificare le condizioni del terreno prima e durante lo scavo, effettuare correttamente tutte le connessioni delle aste filtranti con le tubazioni di raccordo al fine di garantire l'uniformità del prosciugamento e scaricare, infine, le acque del prosciugamento in aree autorizzate precedentemente individuate al di fuori di quelle di lavoro.

LAVORATORI:

Addetto al drenaggio dello scavo

Misure Preventive e Protettive, aggiuntive a quelle riportate nell'apposito successivo capitolo:




a) DPI: addetto al drenaggio dello scavo;



PRESCRIZIONI ORGANIZZATIVE:

Devono essere forniti, al lavoratore, adeguati dispositivi di protezione individuale: **a)** casco; **b)** guanti; **c)** occhiali protettivi; **d)** calzature di sicurezza con suola antisdrucciolo e impermeabile e puntale d'acciaio; **e)** otoprotettori.

Rischi a cui è esposto il lavoratore:

	Seppellimento, sprofondamento [P2 x E3]= MEDIO		Scivolamenti, cadute a livello [P1 x E2]= BASSO		M.M.C. (sollevamento e trasporto) [P1 x E1]= BASSO
-----------------------------------------------------------------------------------	---------------------------------------------------	-----------------------------------------------------------------------------------	----------------------------------------------------	-------------------------------------------------------------------------------------	-------------------------------------------------------

MACCHINE E ATTREZZI:

- 1) Attrezzi manuali;
- 2) Scala semplice.

Rischi generati dall'uso di macchine e attrezzi:

Punture, tagli, abrasioni; Urti, colpi, impatti, compressioni; Caduta dall'alto.

Protezione delle pareti di scavo (sottofase)

Protezione delle pareti di scavo mediante carpenteria in legno.

LAVORATORI:

Addetto alla protezione delle pareti di scavo

Misure Preventive e Protettive, aggiuntive a quelle riportate nell'apposito successivo capitolo:



a) DPI: addetto alla protezione delle pareti di scavo;



PRESCRIZIONI ORGANIZZATIVE:

Devono essere forniti al lavoratore adeguati dispositivi di protezione individuale: **a)** guanti; **b)** casco; **c)** stivali di sicurezza; **d)** cinture di sicurezza; **e)** indumenti protettivi (tute).

Rischi a cui è esposto il lavoratore:

	Scivolamenti, cadute a livello [P1 x E2]= BASSO		Rumore [P3 x E3]= RILEVANTE		
-------------------------------------------------------------------------------------	----------------------------------------------------	-------------------------------------------------------------------------------------	--------------------------------	--	--

MACCHINE E ATTREZZI:

- 1) Andatoie e Passerelle;
- 2) Attrezzi manuali;
- 3) Scala semplice;
- 4) Sega circolare.

Rischi generati dall'uso di macchine e attrezzi:

Caduta dall'alto; Caduta di materiale dall'alto o a livello; Punture, tagli, abrasioni; Urti, colpi, impatti, compressioni; Elettrocuzione; Inalazione polveri, fibre; Scivolamenti, cadute a livello.

Getto in calcestruzzo per opere non strutturali (sottofase)

Esecuzione di getti in calcestruzzo per la realizzazione di opere non strutturali.

LAVORATORI:

Addetto al getto in calcestruzzo per opere non strutturali

Misure Preventive e Protettive, aggiuntive a quelle riportate nell'apposito successivo capitolo:

a) DPI: addetto al getto in calcestruzzo per opere non strutturali;



PRESCRIZIONI ORGANIZZATIVE:

Devono essere forniti al lavoratore adeguati dispositivi di protezione individuale: **a)** guanti; **b)** casco; **c)** stivali di sicurezza; **d)** cinture di sicurezza; **e)** indumenti protettivi (tute).

Rischi a cui è esposto il lavoratore:

	M.M.C. (sollevamento e trasporto) [P1 x E1]= BASSO		Chimico [P1 x E1]= BASSO		Rumore [P3 x E3]= RILEVANTE
--	-------------------------------------------------------	--	-----------------------------	--	--------------------------------

MACCHINE E ATTREZZI:

- 1) Andatoie e Passerelle;
- 2) Attrezzi manuali;
- 3) Betoniera a bicchiere.

Rischi generati dall'uso di macchine e attrezzi:

Caduta dall'alto; Caduta di materiale dall'alto o a livello; Punture, tagli, abrasioni; Urti, colpi, impatti, compressioni; Cesoiamenti, stritolamenti; Elettrocuzione; Getti, schizzi; Inalazione polveri, fibre.

Posa di pozzetto di ispezione (sottofase)

Posa e messa in esercizio di pozzetto di ispezione compreso il collegamento idraulico per l'adduzione e l'allontanamento delle acque fino al pozzetto di deviazione.

LAVORATORI:

Addetto alla posa di pozzetti prefabbricati

Misure Preventive e Protettive, aggiuntive a quelle riportate nell'apposito successivo capitolo:

a) DPI: addetto alla posa di fossa biologica prefabbricata;



PRESCRIZIONI ORGANIZZATIVE:

Devono essere forniti al lavoratore adeguati dispositivi di protezione individuale: **a)** casco; **b)** guanti; **c)** occhiali protettivi; **d)** calzature di sicurezza con suola antisdrucciolo e impermeabile; **e)** occhiali o visiera di sicurezza; **f)** otoprotettori.

Rischi a cui è esposto il lavoratore:

	Caduta di materiale dall'alto o a livello [P2 x E3]= MEDIO				
--	---------------------------------------------------------------	--	--	--	--

MACCHINE E ATTREZZI:

- 1) Autocarro con gru;
- 2) Attrezzi manuali;
- 3) Scala semplice.

Rischi generati dall'uso di macchine e attrezzi:

Cesoiamenti, stritolamenti; Elettrocuzione; Getti, schizzi; Inalazione polveri, fibre; Incendi, esplosioni; Investimento,

ribaltamento; Urti, colpi, impatti, compressioni; Rumore; Vibrazioni; Punture, tagli, abrasioni; Caduta dall'alto.

Pozzetti di ispezione e opere d'arte (sottofase)

Posa di pozzetti di ispezione prefabbricati.

LAVORATORI:

Addetto alla posa pozzetti di ispezione e opere d'arte

Misure Preventive e Protettive, aggiuntive a quelle riportate nell'apposito successivo capitolo:

a) DPI: addetto alla posa pozzetti di ispezione e opere d'arte;



PRESCRIZIONI ORGANIZZATIVE:

Devono essere forniti al lavoratore adeguati dispositivi di protezione individuale: **a)** casco; **b)** guanti; **c)** occhiali protettivi; **d)** calzature di sicurezza con suola antisdrucciolo e imperforabile; **e)** occhiali o visiera di sicurezza; **f)** otoprotettori.

Rischi a cui è esposto il lavoratore:

	Caduta di materiale dall'alto o a livello [P2 x E3]= MEDIO		Scivolamenti, cadute a livello [P1 x E2]= BASSO		
--	---------------------------------------------------------------	--	----------------------------------------------------	--	--

MACCHINE E ATTREZZI:

- 1) Dumper;
- 2) Attrezzi manuali;
- 3) Scala semplice.

Rischi generati dall'uso di macchine e attrezzi:

Cesoiamenti, stritolamenti; Inalazione polveri, fibre; Incendi, esplosioni; Investimento, ribaltamento; Rumore; Vibrazioni; Punture, tagli, abrasioni; Urti, colpi, impatti, compressioni; Caduta dall'alto.

Posa di organi di intercettazione e regolazione (sottofase)

Posa di condutture in vetroresina, con sistema di giunzione Maschio/Bicchieri con doppio O-ring di tenuta, destinate alla distribuzione dell'acqua potabile in scavo a sezione obbligata, precedentemente eseguito, previa sistemazione del letto di posa con attrezzi manuali e attrezzature meccaniche.

LAVORATORI:

Addetto alla posa di conduttura idrica in vetroresina

Misure Preventive e Protettive, aggiuntive a quelle riportate nell'apposito successivo capitolo:

a) DPI: addetto alla posa di conduttura idrica in vetroresina;



PRESCRIZIONI ORGANIZZATIVE:

Devono essere forniti al lavoratore adeguati dispositivi di protezione individuale: **a)** casco; **b)** guanti; **c)** occhiali protettivi; **d)** calzature di sicurezza; **e)** mascherina antipolvere.

Rischi a cui è esposto il lavoratore:

	Caduta di materiale dall'alto o a livello [P2 x E3]= MEDIO		Scivolamenti, cadute a livello [P1 x E2]= BASSO		
--	---------------------------------------------------------------	--	----------------------------------------------------	--	--

MACCHINE E ATTREZZI:

- 1) Autocarro con gru;
- 2) Attrezzi manuali;
- 3) Scala semplice.

Rischi generati dall'uso di macchine e attrezzi:

Cesoamenti, stritolamenti; Elettrocuzione; Getti, schizzi; Inalazione polveri, fibre; Incendi, esplosioni; Investimento, ribaltamento; Urti, colpi, impatti, compressioni; Rumore; Vibrazioni; Punture, tagli, abrasioni; Caduta dall'alto.

Posa di conduttura idrica in ghisa (sottofase)

Posa di condutture in ghisa, con sistema di giunzione di tipo elastico automatico, destinate alla distribuzione dell'acqua potabile in scavo a sezione obbligata, precedentemente eseguito, previa sistemazione del letto di posa con attrezzi manuali e attrezzature meccaniche.

LAVORATORI:

Addetto alla posa di conduttura idrica in ghisa

Misure Preventive e Protettive, aggiuntive a quelle riportate nell'apposito successivo capitolo:



a) DPI: addetto alla posa di conduttura idrica in ghisa;



PRESCRIZIONI ORGANIZZATIVE:

Devono essere forniti al lavoratore adeguati dispositivi di protezione individuale: **a)** casco; **b)** guanti; **c)** occhiali protettivi; **d)** calzature di sicurezza; **e)** mascherina antipolvere.

Rischi a cui è esposto il lavoratore:

	Caduta di materiale dall'alto o a livello [P2 x E3]= MEDIO		Scivolamenti, cadute a livello [P1 x E2]= BASSO		
-------------------------------------------------------------------------------------	---------------------------------------------------------------	-------------------------------------------------------------------------------------	----------------------------------------------------	--	--

MACCHINE E ATTREZZI:

- 1) Autocarro con gru;
- 2) Attrezzi manuali;
- 3) Scala semplice.

Rischi generati dall'uso di macchine e attrezzi:

Cesoamenti, stritolamenti; Elettrocuzione; Getti, schizzi; Inalazione polveri, fibre; Incendi, esplosioni; Investimento, ribaltamento; Urti, colpi, impatti, compressioni; Rumore; Vibrazioni; Punture, tagli, abrasioni; Caduta dall'alto.

Posa di conduttura idrica in materie plastiche (sottofase)

Posa di condutture in materie plastiche, giuntate mediante saldatura per polifusione, destinate alla distribuzione dell'acqua potabile in scavo a sezione obbligata, precedentemente eseguito, previa sistemazione del letto di posa con attrezzi manuali e attrezzature meccaniche.

LAVORATORI:

Addetto alla posa di conduttura idrica in materie plastiche

Misure Preventive e Protettive, aggiuntive a quelle riportate nell'apposito successivo capitolo:



a) DPI: addetto alla posa di conduttura idrica in materie plastiche;



PRESCRIZIONI ORGANIZZATIVE:

Devono essere forniti al lavoratore adeguati dispositivi di protezione individuale: **a)** casco; **b)** guanti; **c)** occhiali protettivi; **d)** calzature di sicurezza; **e)** mascherina antipolvere.

Rischi a cui è esposto il lavoratore:

	Caduta di materiale dall'alto o a livello [P2 x E3]= MEDIO		Scivolamenti, cadute a livello [P1 x E2]= BASSO		
-----------------------------------------------------------------------------------	---------------------------------------------------------------	-----------------------------------------------------------------------------------	----------------------------------------------------	--	--

MACCHINE E ATTREZZI:

- 1) Autocarro con gru;
- 2) Attrezzi manuali;
- 3) Saldatrice polifusione;
- 4) Scala semplice.

Rischi generati dall'uso di macchine e attrezzi:

Cesoiamenti, stritolamenti; Elettrocuzione; Getti, schizzi; Inalazione polveri, fibre; Incendi, esplosioni; Investimento, ribaltamento; Urti, colpi, impatti, compressioni; Rumore; Vibrazioni; Punture, tagli, abrasioni; Elettrocuzione; Inalazione fumi, gas, vapori; Caduta dall'alto.

Rinfiando con sabbia eseguito a macchina (sottofase)

Rinfiando con sabbia di tubazioni, pozzi o pozzetti eseguito a macchina con successiva compattazione del materiale con piastre vibranti.

LAVORATORI:

Addetto al rinfiando con sabbia eseguito a macchina





Misure Preventive e Protettive, aggiuntive a quelle riportate nell'apposito successivo capitolo:

a) DPI: addetto al rinfiando con sabbia eseguito a macchina;

**PRESCRIZIONI ORGANIZZATIVE:**

Devono essere forniti al lavoratore adeguati dispositivi di protezione individuale: **a)** casco; **b)** guanti antivibrazioni; **c)** occhiali protettivi; **d)** calzature di sicurezza con suola antisdrucchiolo e impermeabile; **e)** mascherina antipolvere; **f)** otoprotettori.

Rischi a cui è esposto il lavoratore:

	Rumore [P3 x E3]= RILEVANTE		Scivolamenti, cadute a livello [P1 x E2]= BASSO		Seppellimento, sprofondamento [P2 x E3]= MEDIO
	Vibrazioni [P3 x E2]= MEDIO				

MACCHINE E ATTREZZI:

- 1) Escavatore mini;
- 2) Attrezzi manuali;
- 3) Andatoie e Passerelle;
- 4) Compattatore a piatto vibrante.

Rischi generati dall'uso di macchine e attrezzi:

Cesoiamenti, stritolamenti; Inalazione polveri, fibre; Incendi, esplosioni; Investimento, ribaltamento; Scivolamenti, cadute a livello; Vibrazioni; Rumore; Punture, tagli, abrasioni; Urti, colpi, impatti, compressioni; Caduta dall'alto; Caduta di materiale dall'alto o a livello; Inalazione fumi, gas, vapori.

Rinfiando con sabbia eseguito a mano (sottofase)

Rinfiando con sabbia di tubazioni, pozzi o pozzetti eseguito a mano con successiva compattazione del materiale con piastre vibranti.

LAVORATORI:

Addetto al rinfiacco con sabbia eseguito a mano

Misure Preventive e Protettive, aggiuntive a quelle riportate nell'apposito successivo capitolo:

a) DPI: addetto al rinfiacco con sabbia eseguito a mano;



PRESCRIZIONI ORGANIZZATIVE:

Devono essere forniti al lavoratore adeguati dispositivi di protezione individuale: **a)** casco; **b)** guanti antivibrazioni; **c)** occhiali protettivi; **d)** calzature di sicurezza con suola antisdrucciolo e impermeabile; **e)** mascherina antipolvere; **f)** otoprotettori.

Rischi a cui è esposto il lavoratore:

	Rumore [P3 x E3]= RILEVANTE		Scivolamenti, cadute a livello [P1 x E2]= BASSO		Seppellimento, sprofondamento [P2 x E3]= MEDIO
	Vibrazioni [P3 x E2]= MEDIO				

MACCHINE E ATTREZZI:

- 1) Autocarro;
- 2) Attrezzi manuali;
- 3) Andatoie e Passerelle;
- 4) Compattatore a piatto vibrante.

Rischi generati dall'uso di macchine e attrezzi:

Cesoiamenti, stritolamenti; Getti, schizzi; Inalazione polveri, fibre; Incendi, esplosioni; Investimento, ribaltamento; Urti, colpi, impatti, compressioni; Rumore; Vibrazioni; Punture, tagli, abrasioni; Caduta dall'alto; Caduta di materiale dall'alto o a livello; Inalazione fumi, gas, vapori.

Demolizione generale di strutture in c.a. eseguita con impiego di mezzi meccanici (sottofase)

Demolizione di strutture in c.a. eseguita con mezzi meccanici con o senza preventiva riduzione delle iperstatiche della struttura. Durante la fase lavorativa si prevede il trasporto del materiale di risulta, la cernita e l'accatastamento dei materiali eventualmente recuperabili.

LAVORATORI:

Addetto alla demolizione generale di strutture in c.a. eseguita con impiego di mezzi meccanici

Misure Preventive e Protettive, aggiuntive a quelle riportate nell'apposito successivo capitolo:

a) DPI: addetto alla demolizione generale di strutture in c.a. eseguita con impiego di mezzi meccanici;





PRESCRIZIONI ORGANIZZATIVE:

Devono essere forniti al lavoratore adeguati dispositivi di protezione individuale: **a)** guanti; **b)** casco; **c)** calzature di sicurezza con suola antiscivolo ed impermeabile; **d)** occhiali; **e)** otoprotettori.

Rischi a cui è esposto il lavoratore:

	Seppellimento, sprofondamento [P2 x E3]= MEDIO		Inalazione polveri, fibre [P3 x E2]= MEDIO		Vibrazioni [P3 x E3]= RILEVANTE
--	---------------------------------------------------	--	-----------------------------------------------	--	------------------------------------

	M.M.C. (sollevamento e trasporto) [P1 x E1]= BASSO		Rumore [P3 x E3]= RILEVANTE		
-----------------------------------------------------------------------------------	-------------------------------------------------------	-----------------------------------------------------------------------------------	--------------------------------	--	--

MACCHINE E ATTREZZI:

- 1) Autocarro;
- 2) Dumper;
- 3) Pala meccanica;
- 4) Escavatore con martello demolitore;
- 5) Attrezzi manuali;
- 6) Centralina idraulica a motore;
- 7) Cesoie pneumatiche;
- 8) Compressore con motore endotermico;
- 9) Martello demolitore pneumatico;
- 10) Smerigliatrice angolare (flessibile).

Rischi generati dall'uso di macchine e attrezzi:

Cesoiamenti, stritolamenti; Getti, schizzi; Inalazione polveri, fibre; Incendi, esplosioni; Investimento, ribaltamento; Urti, colpi, impatti, compressioni; Rumore; Vibrazioni; Scivolamenti, cadute a livello; Caduta di materiale dall'alto o a livello; Elettrocuzione; Punture, tagli, abrasioni; Inalazione fumi, gas, vapori; Scoppio.

Demolizione di strutture in c.a. (sottofase)

Demolizione di strutture in c.a.. Durante la fase lavorativa si prevede il trasporto del materiale di risulta, la cernita e l'accatastamento dei materiali eventualmente recuperabili.

LAVORATORI:

Addetto alla demolizione di strutture in c.a.

Misure Preventive e Protettive, aggiuntive a quelle riportate nell'apposito successivo capitolo:






a) DPI: addetto alla demolizione di strutture in c.a.;



PRESCRIZIONI ORGANIZZATIVE:

Devono essere forniti al lavoratore adeguati dispositivi di protezione individuale: **a)** guanti; **b)** casco; **c)** calzature di sicurezza con suola antiscivolo ed imperforabile; **d)** occhiali; **e)** otoprotettori.

Rischi a cui è esposto il lavoratore:

	Seppellimento, sprofondamento [P2 x E3]= MEDIO		Inalazione polveri, fibre [P3 x E2]= MEDIO		Vibrazioni [P3 x E3]= RILEVANTE
	M.M.C. (sollevamento e trasporto) [P1 x E1]= BASSO		Rumore [P3 x E3]= RILEVANTE		

MACCHINE E ATTREZZI:

- 1) Autocarro;
- 2) Argano a bandiera;
- 3) Argano a cavalletto;
- 4) Attrezzi manuali;
- 5) Compressore con motore endotermico;
- 6) Martello demolitore pneumatico;
- 7) Smerigliatrice angolare (flessibile).

Rischi generati dall'uso di macchine e attrezzi:

Cesoiamenti, stritolamenti; Getti, schizzi; Inalazione polveri, fibre; Incendi, esplosioni; Investimento, ribaltamento; Urti, colpi, impatti, compressioni; Rumore; Vibrazioni; Caduta dall'alto; Caduta di materiale dall'alto o a livello; Punture, tagli, abrasioni; Inalazione fumi, gas, vapori; Scoppio; Scivolamenti, cadute a livello; Elettrocuzione.

Demolizione generale di strutture in c.a. eseguita con impiego di mezzi meccanici (sottofase)

Demolizione di strutture in c.a. eseguita con mezzi meccanici con o senza preventiva riduzione delle iperstatiche della struttura. Durante la fase lavorativa si prevede il trasporto del materiale di risulta, la cernita e l'accatastamento dei materiali eventualmente recuperabili.

LAVORATORI:

Addetto alla demolizione generale di strutture in c.a. eseguita con impiego di mezzi meccanici

Misure Preventive e Protettive, aggiuntive a quelle riportate nell'apposito successivo capitolo:






a) DPI: addetto alla demolizione generale di strutture in c.a. eseguita con impiego di mezzi meccanici;



PRESCRIZIONI ORGANIZZATIVE:

Devono essere forniti al lavoratore adeguati dispositivi di protezione individuale: **a)** guanti; **b)** casco; **c)** calzature di sicurezza con suola antiscivolo ed imperforabile; **d)** occhiali; **e)** otoprotettori.

Rischi a cui è esposto il lavoratore:

	Seppellimento, sprofondamento [P2 x E3]= MEDIO		Inalazione polveri, fibre [P3 x E2]= MEDIO		Vibrazioni [P3 x E3]= RILEVANTE
	M.M.C. (sollevamento e trasporto) [P1 x E1]= BASSO		Rumore [P3 x E3]= RILEVANTE		

MACCHINE E ATTREZZI:

- 1) Autocarro;
- 2) Dumper;
- 3) Pala meccanica;
- 4) Escavatore con martello demolitore;
- 5) Attrezzi manuali;
- 6) Centralina idraulica a motore;
- 7) Cesoie pneumatiche;
- 8) Compressore con motore endotermico;
- 9) Martello demolitore pneumatico;
- 10) Smerigliatrice angolare (flessibile).

Rischi generati dall'uso di macchine e attrezzi:

Cesoiamenti, stritolamenti; Getti, schizzi; Inalazione polveri, fibre; Incendi, esplosioni; Investimento, ribaltamento; Urti, colpi, impatti, compressioni; Rumore; Vibrazioni; Scivolamenti, cadute a livello; Caduta di materiale dall'alto o a livello; Elettrocuzione; Punture, tagli, abrasioni; Inalazione fumi, gas, vapori; Scoppio.

Rinterro di scavo (sottofase)

Rinterro e compattazione di scavi precedentemente eseguiti, a mano e/o con l'ausilio di mezzi meccanici.

LAVORATORI:

Addetto al rinterro di scavo

Misure Preventive e Protettive, aggiuntive a quelle riportate nell'apposito successivo capitolo:



a) DPI: addetto al rinterro di scavo;



PRESCRIZIONI ORGANIZZATIVE:

Devono essere forniti al lavoratore adeguati dispositivi di protezione individuale: **a)** casco; **b)** guanti; **c)** occhiali protettivi; **d)** calzature di sicurezza con suola antisdrucciolo e impermeabile; **e)** mascherina antipolvere; **f)** otoprotettori.

Rischi a cui è esposto il lavoratore:

	Scivolamenti, cadute a livello [P1 x E2]= BASSO		Seppellimento, sprofondamento [P2 x E3]= MEDIO		
-----------------------------------------------------------------------------------	----------------------------------------------------	-----------------------------------------------------------------------------------	---------------------------------------------------	--	--

MACCHINE E ATTREZZI:

- 1) Escavatore mini;
- 2) Attrezzi manuali;
- 3) Andatoie e Passerelle.

Rischi generati dall'uso di macchine e attrezzi:

Cesoamenti, stritolamenti; Inalazione polveri, fibre; Incendi, esplosioni; Investimento, ribaltamento; Scivolamenti, cadute a livello; Vibrazioni; Rumore; Punture, tagli, abrasioni; Urti, colpi, impatti, compressioni; Caduta dall'alto; Caduta di materiale dall'alto o a livello.

Formazione di fondazione stradale (sottofase)

Formazione per strati di fondazione stradale con pietrame calcareo informe e massicciata di pietrisco, compattazione eseguita con mezzi meccanici.

LAVORATORI:

Addetto alla formazione di fondazione stradale

Misure Preventive e Protettive, aggiuntive a quelle riportate nell'apposito successivo capitolo:



a) DPI: addetto alla formazione di fondazione stradale;



PRESCRIZIONI ORGANIZZATIVE:

Devono essere forniti al lavoratore adeguati dispositivi di protezione individuale: **a)** casco; **b)** calzature di sicurezza; **c)** occhiali; **d)** guanti; **e)** maschera per la protezione delle vie respiratorie; **f)** otoprotettori; **g)** indumenti protettivi; **h)** indumenti ad alta visibilità.

Rischi a cui è esposto il lavoratore:

	Investimento, ribaltamento [P3 x E3]= RILEVANTE		Rumore [P1 x E1]= BASSO		
-------------------------------------------------------------------------------------	----------------------------------------------------	-------------------------------------------------------------------------------------	----------------------------	--	--

MACCHINE E ATTREZZI:

- 1) Piastra Compattatrice;
- 2) Attrezzi manuali.

Rischi generati dall'uso di macchine e attrezzi:

Cesoamenti, stritolamenti; Inalazione fumi, gas, vapori; Inalazione polveri, fibre; Incendi, esplosioni; Rumore; Vibrazioni; Punture, tagli, abrasioni; Urti, colpi, impatti, compressioni.

Realizzazione di pavimentazione in basolato (sottofase)

Realizzazione di pavimentazione in cubetti di pietra lavica e/o porfido, riempimento parziale con sabbia e ghiaia, realizzazione di massetto e posa finale della pavimentazione.

LAVORATORI:

Addetto alla posa di pavimentazione in basolato

Misure Preventive e Protettive, aggiuntive a quelle riportate nell'apposito successivo capitolo:

a) DPI: addetto alla realizzazione di marciapiedi;



PRESCRIZIONI ORGANIZZATIVE:

Devono essere forniti al lavoratore adeguati dispositivi di protezione individuale: **a)** casco; **b)** calzature di sicurezza; **c)** occhiali; **d)** guanti; **e)** maschera per la protezione delle vie respiratorie; **f)** otoprotettori; **g)** indumenti protettivi; **h)** indumenti ad alta visibilità.

Rischi a cui è esposto il lavoratore:

	Investimento, ribaltamento [P3 x E3]= RILEVANTE		Vibrazioni [P1 x E2]= BASSO		Chimico [P1 x E1]= BASSO
	M.M.C. (sollevamento e trasporto) [P1 x E1]= BASSO		Rumore [P1 x E1]= BASSO		

MACCHINE E ATTREZZI:

- 1) Dumper;
- 2) Attrezzi manuali.

Rischi generati dall'uso di macchine e attrezzi:

Cesoiamenti, stritolamenti; Inalazione polveri, fibre; Incendi, esplosioni; Investimento, ribaltamento; Rumore; Vibrazioni; Punture, tagli, abrasioni; Urti, colpi, impatti, compressioni.

Realizzazione di pavimentazione in cubetti di pietra lavica e/o porfido (sottofase)

Realizzazione di pavimentazione in cubetti di pietra lavica e/o porfido, riempimento parziale con sabbia e ghiaia, realizzazione di massetto e posa finale della pavimentazione.

LAVORATORI:

Addetto alla posa di cubetti di pietra lavica e/o porfido

Misure Preventive e Protettive, aggiuntive a quelle riportate nell'apposito successivo capitolo:

a) DPI: addetto alla realizzazione di marciapiedi;



PRESCRIZIONI ORGANIZZATIVE:

Devono essere forniti al lavoratore adeguati dispositivi di protezione individuale: **a)** casco; **b)** calzature di sicurezza; **c)** occhiali; **d)** guanti; **e)** maschera per la protezione delle vie respiratorie; **f)** otoprotettori; **g)** indumenti protettivi; **h)** indumenti ad alta visibilità.

Rischi a cui è esposto il lavoratore:

	Investimento, ribaltamento [P3 x E3]= RILEVANTE		Vibrazioni [P1 x E2]= BASSO		Chimico [P1 x E1]= BASSO
	M.M.C. (sollevamento e trasporto) [P1 x E1]= BASSO		Rumore [P1 x E1]= BASSO		

MACCHINE E ATTREZZI:

- 1) Dumper;
- 2) Attrezzi manuali.

Rischi generati dall'uso di macchine e attrezzi:

Cesoiamenti, stritolamenti; Inalazione polveri, fibre; Incendi, esplosioni; Investimento, ribaltamento; Rumore; Vibrazioni; Punture, tagli, abrasioni; Urti, colpi, impatti, compressioni.

LAVORI IN AMBIENTI CONFINATI**La Lavorazione è suddivisa nelle seguenti Fasi e Sottofasi:****Serbatoi**

- Bonifica di serbatoio
- Verifica di integrità strutturale di serbatoio
- Dismissioni in loco con messa in sicurezza di serbatoio
- Risanamento di serbatoio
- Operazioni di saldatura in serbatoio

Fognature

- By-pass provvisorio di collettore fognario
- Ispezione interna di collettore fognario
- Espurgo di collettore fognario
- Risanamento di collettore fognario
- Risanamento delle camerette e dei pozzetti di ispezione

Serbatoi (fase)**Bonifica di serbatoio (sottofase)**

Durante la fase lavorativa si prevede: pulizia del pozzetto e apertura del passo d'uomo, aspirazione del prodotto residuo dal serbatoio, pulizia manuale e lavaggio delle pareti interne con aspirazione del prodotto residuo, asciugatura e inertizzazione, smaltimento del prodotto residuo.

LAVORATORI:

Addetto alla bonifica di serbatoio



Misure Preventive e Protettive, aggiuntive a quelle riportate nell'apposito successivo capitolo:

a) DPI: addetto alla bonifica di serbatoio;

**PRESCRIZIONI ORGANIZZATIVE:**

Devono essere forniti al lavoratore adeguati dispositivi di protezione individuale: **a)** maschere con filtro o respiratori isolanti; **b)** casco; **c)** imbragatura di sicurezza; **d)** guanti di protezione; **e)** occhiali o maschere; **f)** calzature di sicurezza con suola antisdrucciolo e impermeabile; **g)** indumenti di protezione.

Rischi a cui è esposto il lavoratore:

Ambienti confinati		Caduta dall'alto		Chimico
[P1 x E1]= BASSO		[P1 x E1]= BASSO		[P1 x E1]= BASSO

MACCHINE E ATTREZZI:

- 1) Autocarro per il trasporto di rifiuti pericolosi;
- 2) Scala semplice;
- 3) Attrezzi manuali;
- 4) Argano su cavalletto trepiedi.

Rischi generati dall'uso di macchine e attrezzi:

Cesoiamenti, stritolamenti; Getti, schizzi; Incendi, esplosioni; Investimento, ribaltamento; Scivolamenti, cadute a livello; Urti, colpi, impatti, compressioni; Biologico; Chimico; Rumore; Vibrazioni; Caduta dall'alto; Punture, tagli, abrasioni; Caduta di materiale dall'alto o a livello.

Verifica di integrità strutturale di serbatoio (sottofase)

Durante la fase lavorativa si prevede: perizia interna di personale d'impresa qualificata e rilievo di spessori, prova di tenuta.

LAVORATORI:

Addetto alla verifica di integrità strutturale di serbatoio


Misure Preventive e Protettive, aggiuntive a quelle riportate nell'apposito successivo capitolo:

- a) DPI: addetto alla verifica di integrità strutturale di serbatoio;

**PRESCRIZIONI ORGANIZZATIVE:**

Devono essere forniti al lavoratore adeguati dispositivi di protezione individuale: **a)** maschere con filtro o respiratori isolanti; **b)** casco; **c)** imbragatura di sicurezza; **d)** guanti di protezione; **e)** occhiali o maschere; **f)** calzature di sicurezza con suola antisdrucciolo e impermeabile; **g)** indumenti di protezione.

Rischi a cui è esposto il lavoratore:

Ambienti confinati		Caduta dall'alto		
[P1 x E1]= BASSO		[P1 x E1]= BASSO		

MACCHINE E ATTREZZI:

- 1) Scala semplice;
- 2) Argano su cavalletto trepiedi.

Rischi generati dall'uso di macchine e attrezzi:

Caduta dall'alto; Urti, colpi, impatti, compressioni; Caduta di materiale dall'alto o a livello; Punture, tagli, abrasioni.

Dismissioni in loco con messa in sicurezza di serbatoio (sottofase)


Durante la fase lavorativa si prevede: riempimento del serbatoio dismesso con materiale inerte tipo malta cementizia aerata di consistenza fluida/autolivellante, chiusura del passo d'uomo.

LAVORATORI:

Addetto alla dismissioni in loco con messa in sicurezza di serbatoio

Misure Preventive e Protettive, aggiuntive a quelle riportate nell'apposito successivo capitolo:


a) DPI: addetto alla dismissioni in loco con messa in sicurezza di serbatoio;



PRESCRIZIONI ORGANIZZATIVE:

Devono essere forniti al lavoratore adeguati dispositivi di protezione individuale: **a)** guanti; **b)** occhiali protettivi; **c)** calzature di sicurezza con suola antisdrucchiolo e impermeabile; **d)** mascherina antipolvere.

Rischi a cui è esposto il lavoratore:

	M.M.C. (sollevamento e trasporto) [P1 x E1]= BASSO				
-----------------------------------------------------------------------------------	-----------------------------------------------------------	--	--	--	--

MACCHINE E ATTREZZI:

- 1) Autocarro;
- 2) Attrezzi manuali.

Rischi generati dall'uso di macchine e attrezzi:

Cesoiamenti, stritolamenti; Getti, schizzi; Inalazione polveri, fibre; Incendi, esplosioni; Investimento, ribaltamento; Urti, colpi, impatti, compressioni; Rumore; Vibrazioni; Punture, tagli, abrasioni.

Risanamento di serbatoio (sottofase)

Durante la fase lavorativa si prevede: asportazione meccanica del rivestimento preesistente, sabbiatura interna con recupero polveri, applicazione del rivestimento mediante colle, sostituzioni di guarnizioni e bulloneria, collegamento delle varie tubazioni, chiusura passo d'uomo e prove di tenuta, stoccaggio e smaltimento dei materiali di risulta.

LAVORATORI:

Addetto al risanamento di serbatoio

Misure Preventive e Protettive, aggiuntive a quelle riportate nell'apposito successivo capitolo:


a) DPI: addetto al risanamento di serbatoio;



PRESCRIZIONI ORGANIZZATIVE:

Devono essere forniti al lavoratore adeguati dispositivi di protezione individuale: **a)** maschere con filtro o respiratori isolanti; **b)** casco; **c)** imbragatura di sicurezza; **d)** guanti di protezione; **e)** occhiali o maschere; **f)** calzature di sicurezza con suola antisdrucchiolo e impermeabile; **g)** indumenti di protezione; **h)** otoprotettori.

Rischi a cui è esposto il lavoratore:

	Ambienti confinati [P1 x E1]= BASSO		Caduta dall'alto [P1 x E1]= BASSO		Chimico [P1 x E1]= BASSO
	Vibrazioni [P1 x E2]= BASSO		Rumore [P3 x E3]= RILEVANTE		

MACCHINE E ATTREZZI:

- 1) Scala semplice;
- 2) Attrezzi manuali;
- 3) Argano su cavalletto trepiedi;
- 4) Sabbiatrice.

Rischi generati dall'uso di macchine e attrezzi:

Caduta dall'alto; Urti, colpi, impatti, compressioni; Punture, tagli, abrasioni; Caduta di materiale dall'alto o a livello; Elettrocuzione; Getti, schizzi; Inalazione polveri, fibre.

Operazioni di saldatura in serbatoio (sottofase)

Operazioni di saldatura in serbatoi per riparazioni e altri interventi.

LAVORATORI:

Addetto alle operazioni di saldatura in serbatoio




Misure Preventive e Protettive, aggiuntive a quelle riportate nell'apposito successivo capitolo:

a) DPI: addetto alle operazioni di saldatura in serbatoio;

**PRESCRIZIONI ORGANIZZATIVE:**

Devono essere forniti al lavoratore adeguati dispositivi di protezione individuale: **a)** maschere con filtro o respiratori isolanti; **b)** casco; **c)** imbragatura di sicurezza; **d)** guanti di protezione; **e)** occhiali o maschere; **f)** calzature di sicurezza con suola antisdrucciolo e impermeforabile; **g)** indumenti di protezione.

Rischi a cui è esposto il lavoratore:

	Ambienti confinati		Caduta dall'alto		Chimico
	[P1 x E1]= BASSO		[P1 x E1]= BASSO		[P1 x E1]= BASSO
	R.O.A. (operazioni di saldatura)				
	[P4 x E4]= ALTO				

MACCHINE E ATTREZZI:

- 1) Scala semplice;
- 2) Attrezzi manuali;
- 3) Argano su cavalletto trepiedi;
- 4) Saldatrice elettrica.

Rischi generati dall'uso di macchine e attrezzi:

Caduta dall'alto; Urti, colpi, impatti, compressioni; Punture, tagli, abrasioni; Caduta di materiale dall'alto o a livello; Elettrocuzione; Inalazione fumi, gas, vapori; Incendi, esplosioni.

Fognature (fase)**By-pass provvisorio di collettore fognario (sottofase)**

Durante la fase lavorativa si prevede: installazione di pompe di sollevamento autoaddescanti nei pozzetti di intercettazione e tubazioni di capacità adeguata a mantenere in esercizio la fognatura per tutta la durata dell'intervento, dismissione del by-pass. Il sistema di aspirazione deve essere doppio per sopperire all'eventuale avaria di una pompa.

LAVORATORI:

Addetto alla realizzazione di by-pass provvisorio di collettore fognario

Misure Preventive e Protettive, aggiuntive a quelle riportate nell'apposito successivo capitolo:



a) DPI: addetto alla realizzazione di by-pass provvisorio di collettore fognario;



PRESCRIZIONI ORGANIZZATIVE:

Devono essere forniti al lavoratore adeguati dispositivi di protezione individuale: **a)** maschere con filtro o respiratori isolanti; **b)** casco; **c)** imbragatura di sicurezza; **d)** guanti di protezione; **e)** occhiali o maschere; **f)** calzature di sicurezza con suola antisdrucciolo e impermeabile; **g)** indumenti di protezione.

Rischi a cui è esposto il lavoratore:

Ambienti confinati		Caduta dall'alto		Biologico
[P1 x E1]= BASSO		[P1 x E1]= BASSO		[P1 x E2]= BASSO

MACCHINE E ATTREZZI:

- 1) Autocarro con gru;
- 2) Scala semplice;
- 3) Argano su cavalletto trepiedi;
- 4) Gruppo elettrogeno;
- 5) Saldatrice polifusione.

Rischi generati dall'uso di macchine e attrezzi:

Cesoamenti, stritolamenti; Elettrocuzione; Getti, schizzi; Inalazione polveri, fibre; Incendi, esplosioni; Investimento, ribaltamento; Urti, colpi, impatti, compressioni; Rumore; Vibrazioni; Caduta dall'alto; Caduta di materiale dall'alto o a livello; Punture, tagli, abrasioni; Elettrocuzione; Inalazione fumi, gas, vapori.

Ispezione interna di collettore fognario (sottofase)

Attività di ispezione all'interno dei collettori eseguita mediante l'impiego di una squadra di operai qualificati dotati di completa attrezzatura in materia di sicurezza ed igiene del lavoro come previsto dalla normativa vigente.

LAVORATORI:

Addetto all'ispezione interna di collettore fognario

Misure Preventive e Protettive, aggiuntive a quelle riportate nell'apposito successivo capitolo:



a) DPI: addetto all'ispezione interna di collettore fognario;



PRESCRIZIONI ORGANIZZATIVE:

Devono essere forniti al lavoratore adeguati dispositivi di protezione individuale: **a)** maschere con filtro o respiratori isolanti; **b)** casco; **c)** imbragatura di sicurezza; **d)** guanti di protezione; **e)** occhiali o maschere; **f)** calzature di sicurezza con suola antisdrucciolo e impermeabile; **g)** indumenti di protezione.

Rischi a cui è esposto il lavoratore:

Ambienti confinati		Caduta dall'alto		Biologico
[P1 x E1]= BASSO		[P1 x E1]= BASSO		[P1 x E2]= BASSO

MACCHINE E ATTREZZI:

- 1) Scala semplice;
- 2) Argano su cavalletto trepiedi.

Rischi generati dall'uso di macchine e attrezzi:

Caduta dall'alto; Urti, colpi, impatti, compressioni; Caduta di materiale dall'alto o a livello; Punture, tagli, abrasioni.

Espurgo di collettore fognario (sottofase)

Durante la fase lavorativa si prevede: aspirazione dei fanghi, paleggio, trasporto orizzontale e tiro in alto dei materiali solidi, stoccaggio e smaltimento dei fanghi e materiali solidi.

LAVORATORI:

Addetto all'espurgo di collettore fognario

Misure Preventive e Protettive, aggiuntive a quelle riportate nell'apposito successivo capitolo:

a) DPI: addetto all'espurgo di collettore fognario;



PRESCRIZIONI ORGANIZZATIVE:

Devono essere forniti al lavoratore adeguati dispositivi di protezione individuale: **a)** maschere con filtro o respiratori isolanti; **b)** casco; **c)** imbragatura di sicurezza; **d)** guanti di protezione; **e)** occhiali o maschere; **f)** calzature di sicurezza con suola antisdrucciolo e impermeabile; **g)** indumenti di protezione.

Rischi a cui è esposto il lavoratore:

	Ambienti confinati		Caduta dall'alto		Biologico
	[P1 x E1]= BASSO		[P1 x E1]= BASSO		[P1 x E2]= BASSO
	M.M.C. (sollevamento e trasporto)		M.M.C. (spinta e traino)		
	[P1 x E1]= BASSO		[P1 x E1]= BASSO		

MACCHINE E ATTREZZI:

- 1) Autocarro per il trasporto di rifiuti pericolosi;
- 2) Scala semplice;
- 3) Argano su cavalletto trepiedi.

Rischi generati dall'uso di macchine e attrezzi:

Cesoiamenti, stritolamenti; Getti, schizzi; Incendi, esplosioni; Investimento, ribaltamento; Scivolamenti, cadute a livello; Urti, colpi, impatti, compressioni; Biologico; Chimico; Rumore; Vibrazioni; Caduta dall'alto; Caduta di materiale dall'alto o a livello; Punture, tagli, abrasioni.

Risanamento di collettore fognario (sottofase)

Durante la fase lavorativa si prevede: lavaggio delle pareti e del fondo con asportazione dei materiali residui, asportazione di tutte le parti che mostrano segni di distacco, sabbiatura delle pareti e del fondo, ripresa dei ferri d'armatura eventualmente esposti e loro trattamento con appositi prodotti protettivi, individuazione e chiusura di eventuali infiltrazioni a mezzo di malte cementizie standard, riporto in spessore e riquadratura delle pareti e del fondo a mezzo apposite malte, applicazione di strato protettivo idoneo.

LAVORATORI:

Addetto al risanamento di collettore fognario

Misure Preventive e Protettive, aggiuntive a quelle riportate nell'apposito successivo capitolo:

a) DPI: addetto al risanamento di collettore fognario;



PRESCRIZIONI ORGANIZZATIVE:

Devono essere forniti al lavoratore adeguati dispositivi di protezione individuale: **a)** maschere con filtro o respiratori isolanti; **b)** casco; **c)** imbragatura di sicurezza; **d)** guanti di protezione; **e)** occhiali o maschere; **f)**

calzature di sicurezza con suola antisdrucciolo e imperforabile; **g**) indumenti di protezione; **h**) otoprotettori.

Rischi a cui è esposto il lavoratore:

	Ambienti confinati [P1 x E1]= BASSO		Caduta dall'alto [P1 x E1]= BASSO		Biologico [P1 x E2]= BASSO
	M.M.C. (sollevamento e trasporto) [P1 x E1]= BASSO		M.M.C. (spinta e traino) [P1 x E1]= BASSO		Chimico [P1 x E1]= BASSO
	Rumore [P3 x E3]= RILEVANTE		Vibrazioni [P1 x E2]= BASSO		

MACCHINE E ATTREZZI:

- 1) Scala semplice;
- 2) Argano su cavalletto trepiedi;
- 3) Sabbiatrice;
- 4) Gruppo elettrogeno.

Rischi generati dall'uso di macchine e attrezzi:

Caduta dall'alto; Urti, colpi, impatti, compressioni; Caduta di materiale dall'alto o a livello; Punture, tagli, abrasioni; Elettrocuzione; Getti, schizzi; Inalazione polveri, fibre; Inalazione fumi, gas, vapori; Incendi, esplosioni.

Risanamento delle camerette e dei pozzetti di ispezione (sottofase)

Durante la fase lavorativa si prevede: lavaggio delle pareti e del fondo con asportazione dei materiali residui, asportazione di tutte le parti che mostrano segni di distacco, sabbiatura delle pareti e del fondo, ripresa dei ferri d'armatura eventualmente esposti e loro trattamento con appositi prodotti protettivi, individuazione e chiusura di eventuali infiltrazioni a mezzo di malte cementizie standard, riporto in spessore e riquadratura delle pareti e del fondo a mezzo apposite malte, applicazione di strato protettivo idoneo.

LAVORATORI:

Addetto al risanamento delle camerette e dei pozzetti di ispezione

Misure Preventive e Protettive, aggiuntive a quelle riportate nell'apposito successivo capitolo:






a) DPI: addetto al risanamento delle camerette e dei pozzetti di ispezione;



PRESCRIZIONI ORGANIZZATIVE:

Devono essere forniti al lavoratore adeguati dispositivi di protezione individuale: **a**) maschere con filtro o respiratori isolanti; **b**) casco; **c**) imbragatura di sicurezza; **d**) guanti di protezione; **e**) occhiali o maschere; **f**) calzature di sicurezza con suola antisdrucciolo e imperforabile; **g**) indumenti di protezione; **h**) otoprotettori.

Rischi a cui è esposto il lavoratore:

	Ambienti confinati [P1 x E1]= BASSO		Caduta dall'alto [P1 x E1]= BASSO		Biologico [P1 x E2]= BASSO
	Chimico [P1 x E1]= BASSO		Rumore [P3 x E3]= RILEVANTE		Vibrazioni [P1 x E2]= BASSO

MACCHINE E ATTREZZI:

- 1) Scala semplice;
- 2) Ponteggio metallico fisso;
- 3) Argano su cavalletto trepiedi;

- 4) Sabbiatrice;
- 5) Gruppo elettrogeno.

Rischi generati dall'uso di macchine e attrezzi:

Caduta dall'alto; Urti, colpi, impatti, compressioni; Caduta di materiale dall'alto o a livello; Scivolamenti, cadute a livello; Punture, tagli, abrasioni; Elettrocuzione; Getti, schizzi; Inalazione polveri, fibre; Inalazione fumi, gas, vapori; Incendi, esplosioni.

INSTALLAZIONE VALVOLA PRV

La Lavorazione è suddivisa nelle seguenti Fasi e Sottofasi:

Pavimentazione in Conglomerato Bituminoso

- Tracciamento dell'asse di scavo
- Taglio di asfalto di carreggiata stradale
- Asportazione di strato di usura e collegamento
- Demolizione fondazione stradale
- Scavo a sezione obbligata
- Getto in calcestruzzo per opere non strutturali
- Posa di pozzetto di ispezione
- Posa di organi di intercettazione e regolazione
- Rinterro di scavo
- Formazione di fondazione stradale
- Formazione di manto di usura e collegamento

Pavimentazione in Basolato

- Rimozione di pavimentazione in basoli
- Demolizione fondazione stradale
- Scavo a sezione obbligata
- Getto in calcestruzzo per opere non strutturali
- Posa di pozzetto di ispezione
- Posa di organi di intercettazione e regolazione
- Rinterro di scavo
- Formazione di fondazione stradale
- Realizzazione di pavimentazione in basolato

Pavimentazione in Cubetti

- Rimozione di pavimentazione in cubetti di pietra lavica e/o porfido
- Demolizione fondazione stradale
- Scavo a sezione obbligata
- Getto in calcestruzzo per opere non strutturali
- Posa di pozzetto di ispezione
- Posa di organi di intercettazione e regolazione
- Rinterro di scavo
- Formazione di fondazione stradale
- Realizzazione di pavimentazione in cubetti di pietra lavica e/o porfido

Pavimentazione in Conglomerato Bituminoso (fase)

Tracciamento dell'asse di scavo (sottofase)

Il tracciamento dell'asse di scavo avviene tracciando sul terreno una serie di punti fissi di direzione, che si trovano esattamente sulla direttrice di avanzamento.

LAVORATORI:

Addetto al tracciamento dell'asse di scavo

Misure Preventive e Protettive, aggiuntive a quelle riportate nell'apposito successivo capitolo:


a) DPI: addetto al tracciamento dell'asse di scavo;



PRESCRIZIONI ORGANIZZATIVE:

Devono essere forniti al lavoratore adeguati dispositivi di protezione individuale: **a)** casco; **b)** guanti; **c)** occhiali protettivi; **d)** calzature di sicurezza con suola antisdrucchiolo e impermeabile; **e)** mascherina antipolvere; **f)** otoprotettori.

Rischi a cui è esposto il lavoratore:

	Scivolamenti, cadute a livello [P1 x E1]= BASSO				
-----------------------------------------------------------------------------------	----------------------------------------------------	--	--	--	--

MACCHINE E ATTREZZI:

1) Attrezzi manuali.

Rischi generati dall'uso di macchine e attrezzi:

Punture, tagli, abrasioni; Urti, colpi, impatti, compressioni.

Taglio di asfalto di carreggiata stradale (sottofase)

Taglio dell'asfalto della carreggiata stradale eseguito con l'ausilio di attrezzi meccanici.

LAVORATORI:

Addetto al taglio di asfalto di carreggiata stradale

Misure Preventive e Protettive, aggiuntive a quelle riportate nell'apposito successivo capitolo:




a) DPI: addetto al taglio di asfalto di carreggiata stradale;



PRESCRIZIONI ORGANIZZATIVE:

Devono essere forniti al lavoratore adeguati dispositivi di protezione individuale: **a)** guanti; **b)** casco; **c)** occhiali o schermi facciali protettivi; **d)** calzature di sicurezza con suola antisdrucchiolo e impermeabile e puntale d'acciaio; **e)** otoprotettori.

Rischi a cui è esposto il lavoratore:

	Investimento, ribaltamento [P3 x E3]= RILEVANTE		Rumore [P3 x E3]= RILEVANTE		Vibrazioni [P3 x E2]= MEDIO
-------------------------------------------------------------------------------------	----------------------------------------------------	-------------------------------------------------------------------------------------	--------------------------------	---------------------------------------------------------------------------------------	--------------------------------

MACCHINE E ATTREZZI:

- 1) Autocarro;
- 2) Escavatore;
- 3) Attrezzi manuali;
- 4) Tagliasfalto a disco.

Rischi generati dall'uso di macchine e attrezzi:

Cesoamenti, stritolamenti; Getti, schizzi; Inalazione polveri, fibre; Incendi, esplosioni; Investimento, ribaltamento; Urti, colpi, impatti, compressioni; Rumore; Vibrazioni; Elettrocuzione; Scivolamenti, cadute a livello; Punture, tagli, abrasioni.

Asportazione di strato di usura e collegamento (sottofase)

Asportazione dello strato d'usura e collegamento mediante mezzi meccanici ed allontanamento dei materiali di risulta.

LAVORATORI:

Addetto all'asportazione di strato di usura e collegamento

Misure Preventive e Protettive, aggiuntive a quelle riportate nell'apposito successivo capitolo:

a) DPI: addetto all'asportazione di strato di usura e collegamento;



PRESCRIZIONI ORGANIZZATIVE:

Devono essere forniti al lavoratore adeguati dispositivi di protezione individuale: **a)** casco; **b)** calzature di sicurezza; **c)** occhiali; **d)** guanti; **e)** maschera per la protezione delle vie respiratorie; **f)** otoprotettori; **g)** indumenti protettivi; **h)** indumenti ad alta visibilità.

Rischi a cui è esposto il lavoratore:

	Investimento, ribaltamento [P3 x E3]= RILEVANTE		Vibrazioni [P3 x E3]= RILEVANTE		Rumore [P3 x E3]= RILEVANTE
--	----------------------------------------------------	--	------------------------------------	--	--------------------------------

MACCHINE E ATTREZZI:

- 1) Scarificatrice;
- 2) Autocarro;
- 3) Attrezzi manuali.

Rischi generati dall'uso di macchine e attrezzi:

Cesoamenti, stritolamenti; Inalazione fumi, gas, vapori; Incendi, esplosioni; Investimento, ribaltamento; Urti, colpi, impatti, compressioni; Rumore; Vibrazioni; Getti, schizzi; Inalazione polveri, fibre; Punture, tagli, abrasioni.

Demolizione fondazione stradale (sottofase)

Demolizione di fondazione stradale. Durante la fase lavorativa si prevede il trasporto del materiale di risulta, la cernita e l'accatastamento dei materiali eventualmente recuperabili.

LAVORATORI:

Addetto alla demolizione di fondazione stradale

Misure Preventive e Protettive, aggiuntive a quelle riportate nell'apposito successivo capitolo:

a) DPI: addetto alla demolizione generale diompagnature;



PRESCRIZIONI ORGANIZZATIVE:

Devono essere forniti al lavoratore adeguati dispositivi di protezione individuale: **a)** guanti; **b)** casco; **c)** calzature di sicurezza con suola antiscivolo ed impermeabile; **d)** occhiali; **e)** otoprotettori.

Rischi a cui è esposto il lavoratore:

	Caduta dall'alto [P3 x E4]= ALTO		Inalazione polveri, fibre [P3 x E2]= MEDIO		Vibrazioni [P3 x E3]= RILEVANTE
	M.M.C. (sollevamento e trasporto) [P1 x E1]= BASSO		Rumore [P3 x E3]= RILEVANTE		

MACCHINE E ATTREZZI:

- 1) Autocarro;
- 2) Dumper;
- 3) Pala meccanica;
- 4) Argano a bandiera;
- 5) Argano a cavalletto;
- 6) Attrezzi manuali;
- 7) Martello demolitore elettrico;
- 8) Ponteggio metallico fisso;
- 9) Scala semplice.

Rischi generati dall'uso di macchine e attrezzi:

Cesoiamenti, stritolamenti; Getti, schizzi; Inalazione polveri, fibre; Incendi, esplosioni; Investimento, ribaltamento; Urti, colpi, impatti, compressioni; Rumore; Vibrazioni; Scivolamenti, cadute a livello; Caduta dall'alto; Caduta di materiale dall'alto o a livello; Punture, tagli, abrasioni; Elettrocuzione.

Scavo a sezione obbligata (sottofase)

Scavi a sezione obbligata, eseguiti a cielo aperto o all'interno di edifici con mezzi meccanici.

LAVORATORI:

Addetto allo scavo a sezione obbligata

Misure Preventive e Protettive, aggiuntive a quelle riportate nell'apposito successivo capitolo:



a) DPI: addetto allo scavo a sezione obbligata;



PRESCRIZIONI ORGANIZZATIVE:

Devono essere forniti al lavoratore adeguati dispositivi di protezione individuale: **a)** casco; **b)** guanti; **c)** occhiali protettivi; **d)** calzature di sicurezza con suola antisdrucciolo e imperforabile; **e)** mascherina antipolvere; **f)** otoprotettori.

Rischi a cui è esposto il lavoratore:

	Scivolamenti, cadute a livello [P1 x E2]= BASSO		Seppellimento, sprofondamento [P2 x E3]= MEDIO		
-------------------------------------------------------------------------------------	----------------------------------------------------	-------------------------------------------------------------------------------------	---------------------------------------------------	--	--

MACCHINE E ATTREZZI:

- 1) Escavatore;
- 2) Attrezzi manuali;
- 3) Andatoie e Passerelle;
- 4) Scala semplice.

Rischi generati dall'uso di macchine e attrezzi:

Cesoiamenti, stritolamenti; Elettrocuzione; Inalazione polveri, fibre; Incendi, esplosioni; Investimento, ribaltamento; Scivolamenti, cadute a livello; Vibrazioni; Rumore; Punture, tagli, abrasioni; Urti, colpi, impatti, compressioni; Caduta dall'alto; Caduta di materiale dall'alto o a livello.

Getto in calcestruzzo per opere non strutturali (sottofase)

Esecuzione di getti in calcestruzzo per la realizzazione di opere non strutturali.

LAVORATORI:

Addetto al getto in calcestruzzo per opere non strutturali

Misure Preventive e Protettive, aggiuntive a quelle riportate nell'apposito successivo capitolo:

a) DPI: addetto al getto in calcestruzzo per opere non strutturali;



PRESCRIZIONI ORGANIZZATIVE:

Devono essere forniti al lavoratore adeguati dispositivi di protezione individuale: **a)** guanti; **b)** casco; **c)** stivali di sicurezza; **d)** cinture di sicurezza; **e)** indumenti protettivi (tute).

Rischi a cui è esposto il lavoratore:

	M.M.C. (sollevamento e trasporto) [P1 x E1]= BASSO		Chimico [P1 x E1]= BASSO		Rumore [P3 x E3]= RILEVANTE
--	-------------------------------------------------------	--	-----------------------------	--	--------------------------------

MACCHINE E ATTREZZI:

- 1) Andatoie e Passerelle;
- 2) Attrezzi manuali;
- 3) Betoniera a bicchiere.

Rischi generati dall'uso di macchine e attrezzi:

Caduta dall'alto; Caduta di materiale dall'alto o a livello; Punture, tagli, abrasioni; Urti, colpi, impatti, compressioni; Cesoiamenti, stritolamenti; Elettrocuzione; Getti, schizzi; Inalazione polveri, fibre.

Posa di pozzetto di ispezione (sottofase)

Posa e messa in esercizio di pozzetto di ispezione compreso il collegamento idraulico per l'adduzione e l'allontanamento delle acque fino al pozzetto di deviazione.

LAVORATORI:

Addetto alla posa di pozzetti prefabbricati

Misure Preventive e Protettive, aggiuntive a quelle riportate nell'apposito successivo capitolo:

a) DPI: addetto alla posa di fossa biologica prefabbricata;



PRESCRIZIONI ORGANIZZATIVE:

Devono essere forniti al lavoratore adeguati dispositivi di protezione individuale: **a)** casco; **b)** guanti; **c)** occhiali protettivi; **d)** calzature di sicurezza con suola antisdrucciolo e impermeforabile; **e)** occhiali o visiera di sicurezza; **f)** otoprotettori.

Rischi a cui è esposto il lavoratore:

	Caduta di materiale dall'alto o a livello [P2 x E3]= MEDIO				
--	---------------------------------------------------------------	--	--	--	--

MACCHINE E ATTREZZI:

- 1) Autocarro con gru;
- 2) Attrezzi manuali;
- 3) Scala semplice.

Rischi generati dall'uso di macchine e attrezzi:

Cesoiamenti, stritolamenti; Elettrocuzione; Getti, schizzi; Inalazione polveri, fibre; Incendi, esplosioni; Investimento, ribaltamento; Urti, colpi, impatti, compressioni; Rumore; Vibrazioni; Punture, tagli, abrasioni; Caduta dall'alto.

Posa di organi di intercettazione e regolazione (sottofase)

Posa di organi di manovra, destinati alla distribuzione dell'acqua potabile in scavo a sezione obbligata, precedentemente eseguito, previa sistemazione del letto di posa con attrezzi manuali e attrezzature meccaniche.

LAVORATORI:

Addetto alla posa di condotta idrica

Misure Preventive e Protettive, aggiuntive a quelle riportate nell'apposito successivo capitolo:

a) DPI: addetto alla posa di condotta idrica in vetroresina;



PRESCRIZIONI ORGANIZZATIVE:

Devono essere forniti al lavoratore adeguati dispositivi di protezione individuale: **a)** casco; **b)** guanti; **c)** occhiali protettivi; **d)** calzature di sicurezza; **e)** mascherina antipolvere.

Rischi a cui è esposto il lavoratore:

	Caduta di materiale dall'alto o a livello [P2 x E3]= MEDIO		Scivolamenti, cadute a livello [P1 x E2]= BASSO		
--	---------------------------------------------------------------	--	----------------------------------------------------	--	--

MACCHINE E ATTREZZI:

- 1) Autocarro con gru;
- 2) Attrezzi manuali;
- 3) Scala semplice.

Rischi generati dall'uso di macchine e attrezzi:

Cesoiamenti, stritolamenti; Elettrocuzione; Getti, schizzi; Inalazione polveri, fibre; Incendi, esplosioni; Investimento, ribaltamento; Urti, colpi, impatti, compressioni; Rumore; Vibrazioni; Punture, tagli, abrasioni; Caduta dall'alto.

Rinterro di scavo (sottofase)

Rinterro e compattazione di scavi precedentemente eseguiti, a mano e/o con l'ausilio di mezzi meccanici.

LAVORATORI:

Addetto al rinterro di scavo

Misure Preventive e Protettive, aggiuntive a quelle riportate nell'apposito successivo capitolo:

a) DPI: addetto al rinterro di scavo;



PRESCRIZIONI ORGANIZZATIVE:

Devono essere forniti al lavoratore adeguati dispositivi di protezione individuale: **a)** casco; **b)** guanti; **c)** occhiali protettivi; **d)** calzature di sicurezza con suola antisdrucciolo e imperforabile; **e)** mascherina antipolvere; **f)** otoprotettori.

Rischi a cui è esposto il lavoratore:

	Scivolamenti, cadute a livello [P1 x E2]= BASSO		Seppellimento, sprofondamento [P2 x E3]= MEDIO		
--	----------------------------------------------------	--	---------------------------------------------------	--	--

MACCHINE E ATTREZZI:

- 1) Escavatore mini;
- 2) Attrezzi manuali;
- 3) Andatoie e Passerelle.

Rischi generati dall'uso di macchine e attrezzi:

Cesoiamenti, stritolamenti; Inalazione polveri, fibre; Incendi, esplosioni; Investimento, ribaltamento; Scivolamenti, cadute a livello; Vibrazioni; Rumore; Punture, tagli, abrasioni; Urti, colpi, impatti, compressioni; Caduta dall'alto; Caduta di materiale dall'alto o a livello.

Formazione di fondazione stradale (sottofase)

Formazione per strati di fondazione stradale con pietrame calcareo informe e massiciata di pietrisco, compattazione eseguita con mezzi meccanici.

LAVORATORI:

Addetto alla formazione di fondazione stradale

Misure Preventive e Protettive, aggiuntive a quelle riportate nell'apposito successivo capitolo:

a) DPI: addetto alla formazione di fondazione stradale;



PRESCRIZIONI ORGANIZZATIVE:

Devono essere forniti al lavoratore adeguati dispositivi di protezione individuale: **a)** casco; **b)** calzature di sicurezza; **c)** occhiali; **d)** guanti; **e)** maschera per la protezione delle vie respiratorie; **f)** otoprotettori; **g)** indumenti protettivi; **h)** indumenti ad alta visibilità.

Rischi a cui è esposto il lavoratore:

	Investimento, ribaltamento [P3 x E3]= RILEVANTE		Rumore [P1 x E1]= BASSO		
--	----------------------------------------------------	--	----------------------------	--	--

MACCHINE E ATTREZZI:

- 1) Piastra Compattatrice;
- 2) Attrezzi manuali.

Rischi generati dall'uso di macchine e attrezzi:

Cesoiamenti, stritolamenti; Inalazione fumi, gas, vapori; Inalazione polveri, fibre; Incendi, esplosioni; Rumore; Vibrazioni; Punture, tagli, abrasioni; Urti, colpi, impatti, compressioni.

Formazione di manto di usura e collegamento (sottofase)

Formazione di manto stradale in conglomerato bituminoso mediante esecuzione di strato/i di collegamento e strato di usura, stesi e compattati con mezzi meccanici.

LAVORATORI:

Addetto alla formazione di manto di usura e collegamento

Misure Preventive e Protettive, aggiuntive a quelle riportate nell'apposito successivo capitolo:




a) DPI: addetto alla formazione di manto di usura e collegamento;



PRESCRIZIONI ORGANIZZATIVE:

Devono essere forniti al lavoratore adeguati dispositivi di protezione individuale: **a)** casco; **b)** calzature di sicurezza; **c)** occhiali; **d)** guanti; **e)** maschera per la protezione delle vie respiratorie; **f)** otoprotettori; **g)** indumenti protettivi; **h)** indumenti ad alta visibilità.

Rischi a cui è esposto il lavoratore:

	Investimento, ribaltamento [P3 x E3]= RILEVANTE		Ustioni [P2 x E2]= MODERATO		Cancerogeno e mutageno [P4 x E4]= ALTO
-----------------------------------------------------------------------------------	----------------------------------------------------	-----------------------------------------------------------------------------------	--------------------------------	-------------------------------------------------------------------------------------	-------------------------------------------

MACCHINE E ATTREZZI:

- 1) Rullo compressore;
- 2) Finitrice;
- 3) Attrezzi manuali.

Rischi generati dall'uso di macchine e attrezzi:

Cesoiamenti, stritolamenti; Inalazione fumi, gas, vapori; Inalazione polveri, fibre; Incendi, esplosioni; Investimento, ribaltamento; Rumore; Vibrazioni; Scivolamenti, cadute a livello; Punture, tagli, abrasioni; Urti, colpi, impatti, compressioni.

Pavimentazione in Basolato (fase)**Rimozione di pavimentazione in basoli (sottofase)**

Rimozione di pavimentazione in basoli. Durante la fase lavorativa si prevede il trasporto del materiale di risulta, la cernita e l'accatastamento dei materiali eventualmente recuperabili.

LAVORATORI:

Addetto alla rimozione di pavimenti esterni





Misure Preventive e Protettive, aggiuntive a quelle riportate nell'apposito successivo capitolo:

- a) DPI: addetto alla rimozione di pavimenti esterni;

**PRESCRIZIONI ORGANIZZATIVE:**

Devono essere forniti al lavoratore adeguati dispositivi di protezione individuale: **a)** guanti; **b)** casco; **c)** calzature di sicurezza con suola antiscivolo ed impermeabile; **d)** occhiali; **e)** otoprotettori.

Rischi a cui è esposto il lavoratore:

	Caduta di materiale dall'alto o a livello [P1 x E1]= BASSO		Vibrazioni [P3 x E3]= RILEVANTE		M.M.C. (sollevamento e trasporto) [P1 x E1]= BASSO
	Rumore [P3 x E3]= RILEVANTE				

MACCHINE E ATTREZZI:

- 1) Autocarro;
- 2) Attrezzi manuali;
- 3) Martello demolitore elettrico.

Rischi generati dall'uso di macchine e attrezzi:

Cesoiamenti, stritolamenti; Getti, schizzi; Inalazione polveri, fibre; Incendi, esplosioni; Investimento, ribaltamento; Urti, colpi, impatti, compressioni; Rumore; Vibrazioni; Punture, tagli, abrasioni; Elettrocuzione.

Demolizione fondazione stradale (sottofase)

Demolizione di fondazione stradale. Durante la fase lavorativa si prevede il trasporto del materiale di risulta, la cernita e l'accatastamento dei materiali eventualmente recuperabili.

LAVORATORI:

Addetto alla demolizione di fondazione stradale

Misure Preventive e Protettive, aggiuntive a quelle riportate nell'apposito successivo capitolo:

a) DPI: addetto alla demolizione generale di rompagnature;



PRESCRIZIONI ORGANIZZATIVE:

Devono essere forniti al lavoratore adeguati dispositivi di protezione individuale: **a)** guanti; **b)** casco; **c)** calzature di sicurezza con suola antiscivolo ed imperforabile; **d)** occhiali; **e)** otoprotettori.

Rischi a cui è esposto il lavoratore:

	Caduta dall'alto [P3 x E4]= ALTO		Inalazione polveri, fibre [P3 x E2]= MEDIO		Vibrazioni [P3 x E3]= RILEVANTE
	M.M.C. (sollevamento e trasporto) [P1 x E1]= BASSO		Rumore [P3 x E3]= RILEVANTE		

MACCHINE E ATTREZZI:

- 1) Autocarro;
- 2) Dumper;
- 3) Pala meccanica;
- 4) Argano a bandiera;
- 5) Argano a cavalletto;
- 6) Attrezzi manuali;
- 7) Martello demolitore elettrico;
- 8) Ponteggio metallico fisso;
- 9) Scala semplice.

Rischi generati dall'uso di macchine e attrezzi:

Cesoiamenti, stritolamenti; Getti, schizzi; Inalazione polveri, fibre; Incendi, esplosioni; Investimento, ribaltamento; Urti, colpi, impatti, compressioni; Rumore; Vibrazioni; Scivolamenti, cadute a livello; Caduta dall'alto; Caduta di materiale dall'alto o a livello; Punture, tagli, abrasioni; Elettrocuzione.

Scavo a sezione obbligata (sottofase)

Scavi a sezione obbligata, eseguiti a cielo aperto o all'interno di edifici con mezzi meccanici.

LAVORATORI:

Addetto allo scavo a sezione obbligata

Misure Preventive e Protettive, aggiuntive a quelle riportate nell'apposito successivo capitolo:



a) DPI: addetto allo scavo a sezione obbligata;



PRESCRIZIONI ORGANIZZATIVE:

Devono essere forniti al lavoratore adeguati dispositivi di protezione individuale: **a)** casco; **b)** guanti; **c)** occhiali protettivi; **d)** calzature di sicurezza con suola antisdrucciolo e imperforabile; **e)** mascherina antipolvere; **f)** otoprotettori.

Rischi a cui è esposto il lavoratore:

	Scivolamenti, cadute a livello [P1 x E2]= BASSO		Seppellimento, sprofondamento [P2 x E3]= MEDIO		
-----------------------------------------------------------------------------------	----------------------------------------------------	-----------------------------------------------------------------------------------	---------------------------------------------------	--	--

MACCHINE E ATTREZZI:

- 1) Escavatore;
- 2) Attrezzi manuali;
- 3) Andatoie e Passerelle;
- 4) Scala semplice.

Rischi generati dall'uso di macchine e attrezzi:

Cesoamenti, stritolamenti; Elettrocuzione; Inalazione polveri, fibre; Incendi, esplosioni; Investimento, ribaltamento; Scivolamenti, cadute a livello; Vibrazioni; Rumore; Punture, tagli, abrasioni; Urti, colpi, impatti, compressioni; Caduta dall'alto; Caduta di materiale dall'alto o a livello.

Getto in calcestruzzo per opere non strutturali (sottofase)

Esecuzione di getti in calcestruzzo per la realizzazione di opere non strutturali.

LAVORATORI:

Addetto al getto in calcestruzzo per opere non strutturali




Misure Preventive e Protettive, aggiuntive a quelle riportate nell'apposito successivo capitolo:

- a) DPI: addetto al getto in calcestruzzo per opere non strutturali;

**PRESCRIZIONI ORGANIZZATIVE:**

Devono essere forniti al lavoratore adeguati dispositivi di protezione individuale: **a)** guanti; **b)** casco; **c)** stivali di sicurezza; **d)** cinture di sicurezza; **e)** indumenti protettivi (tute).

Rischi a cui è esposto il lavoratore:

	M.M.C. (sollevamento e trasporto) [P1 x E1]= BASSO		Chimico [P1 x E1]= BASSO		Rumore [P3 x E3]= RILEVANTE
-------------------------------------------------------------------------------------	-------------------------------------------------------	-------------------------------------------------------------------------------------	-----------------------------	---------------------------------------------------------------------------------------	--------------------------------

MACCHINE E ATTREZZI:

- 1) Andatoie e Passerelle;
- 2) Attrezzi manuali;
- 3) Betoniera a bicchiere.

Rischi generati dall'uso di macchine e attrezzi:

Caduta dall'alto; Caduta di materiale dall'alto o a livello; Punture, tagli, abrasioni; Urti, colpi, impatti, compressioni; Cesoamenti, stritolamenti; Elettrocuzione; Getti, schizzi; Inalazione polveri, fibre.

Posa di pozzetto di ispezione (sottofase)

Posa e messa in esercizio di pozzetto di ispezione compreso il collegamento idraulico per l'adduzione e l'allontanamento delle acque fino al pozzetto di deviazione.

LAVORATORI:

Addetto alla posa di pozzetti prefabbricati

Misure Preventive e Protettive, aggiuntive a quelle riportate nell'apposito successivo capitolo:

a) DPI: addetto alla posa di fossa biologica prefabbricata;



PRESCRIZIONI ORGANIZZATIVE:

Devono essere forniti al lavoratore adeguati dispositivi di protezione individuale: **a)** casco; **b)** guanti; **c)** occhiali protettivi; **d)** calzature di sicurezza con suola antisdrucciolo e impermeforabile; **e)** occhiali o visiera di sicurezza; **f)** otoprotettori.

Rischi a cui è esposto il lavoratore:

	Caduta di materiale dall'alto o a livello [P2 x E3]= MEDIO				
--	---------------------------------------------------------------	--	--	--	--

MACCHINE E ATTREZZI:

- 1) Autocarro con gru;
- 2) Attrezzi manuali;
- 3) Scala semplice.

Rischi generati dall'uso di macchine e attrezzi:

Cesoamenti, stritolamenti; Elettrocuzione; Getti, schizzi; Inalazione polveri, fibre; Incendi, esplosioni; Investimento, ribaltamento; Urti, colpi, impatti, compressioni; Rumore; Vibrazioni; Punture, tagli, abrasioni; Caduta dall'alto.

Posa di organi di intercettazione e regolazione (sottofase)

Posa di organi di manovra, destinati alla distribuzione dell'acqua potabile in scavo a sezione obbligata, precedentemente eseguito, previa sistemazione del letto di posa con attrezzi manuali e attrezzature meccaniche.

LAVORATORI:

Addetto alla posa di conduttura idrica

Misure Preventive e Protettive, aggiuntive a quelle riportate nell'apposito successivo capitolo:

a) DPI: addetto alla posa di conduttura idrica in vetroresina;



PRESCRIZIONI ORGANIZZATIVE:

Devono essere forniti al lavoratore adeguati dispositivi di protezione individuale: **a)** casco; **b)** guanti; **c)** occhiali protettivi; **d)** calzature di sicurezza; **e)** mascherina antipolvere.

Rischi a cui è esposto il lavoratore:

	Caduta di materiale dall'alto o a livello [P2 x E3]= MEDIO		Scivolamenti, cadute a livello [P1 x E2]= BASSO		
--	---------------------------------------------------------------	--	----------------------------------------------------	--	--

MACCHINE E ATTREZZI:

- 1) Autocarro con gru;
- 2) Attrezzi manuali;
- 3) Scala semplice.

Rischi generati dall'uso di macchine e attrezzi:

Cesoamenti, stritolamenti; Elettrocuzione; Getti, schizzi; Inalazione polveri, fibre; Incendi, esplosioni; Investimento, ribaltamento; Urti, colpi, impatti, compressioni; Rumore; Vibrazioni; Punture, tagli, abrasioni; Caduta dall'alto.

Rinterro di scavo (sottofase)

Rinterro e compattazione di scavi precedentemente eseguiti, a mano e/o con l'ausilio di mezzi meccanici.

LAVORATORI:

Addetto al rinterro di scavo

Misure Preventive e Protettive, aggiuntive a quelle riportate nell'apposito successivo capitolo:



a) DPI: addetto al rinterro di scavo;



PRESCRIZIONI ORGANIZZATIVE:

Devono essere forniti al lavoratore adeguati dispositivi di protezione individuale: **a)** casco; **b)** guanti; **c)** occhiali protettivi; **d)** calzature di sicurezza con suola antisdrucciolo e impermeforabile; **e)** mascherina antipolvere; **f)** otoprotettori.

Rischi a cui è esposto il lavoratore:

	Scivolamenti, cadute a livello [P1 x E2]= BASSO		Seppellimento, sprofondamento [P2 x E3]= MEDIO		
-----------------------------------------------------------------------------------	----------------------------------------------------	-----------------------------------------------------------------------------------	---------------------------------------------------	--	--

MACCHINE E ATTREZZI:

- 1) Escavatore mini;
- 2) Attrezzi manuali;
- 3) Andatoie e Passerelle.

Rischi generati dall'uso di macchine e attrezzi:

Cesoamenti, stritolamenti; Inalazione polveri, fibre; Incendi, esplosioni; Investimento, ribaltamento; Scivolamenti, cadute a livello; Vibrazioni; Rumore; Punture, tagli, abrasioni; Urti, colpi, impatti, compressioni; Caduta dall'alto; Caduta di materiale dall'alto o a livello.

Formazione di fondazione stradale (sottofase)

Formazione per strati di fondazione stradale con pietrame calcareo informe e massiciata di pietrisco, compattazione eseguita con mezzi meccanici.

LAVORATORI:

Addetto alla formazione di fondazione stradale

Misure Preventive e Protettive, aggiuntive a quelle riportate nell'apposito successivo capitolo:



a) DPI: addetto alla formazione di fondazione stradale;



PRESCRIZIONI ORGANIZZATIVE:

Devono essere forniti al lavoratore adeguati dispositivi di protezione individuale: **a)** casco; **b)** calzature di sicurezza; **c)** occhiali; **d)** guanti; **e)** maschera per la protezione delle vie respiratorie; **f)** otoprotettori; **g)** indumenti protettivi; **h)** indumenti ad alta visibilità.

Rischi a cui è esposto il lavoratore:

	Investimento, ribaltamento [P3 x E3]= RILEVANTE		Rumore [P1 x E1]= BASSO		
-------------------------------------------------------------------------------------	----------------------------------------------------	-------------------------------------------------------------------------------------	----------------------------	--	--

MACCHINE E ATTREZZI:

- 1) Piastra Compattatrice;

2) Attrezzi manuali.

Rischi generati dall'uso di macchine e attrezzi:

Cesoiamenti, stritolamenti; Inalazione fumi, gas, vapori; Inalazione polveri, fibre; Incendi, esplosioni; Rumore; Vibrazioni; Punture, tagli, abrasioni; Urti, colpi, impatti, compressioni.

Realizzazione di pavimentazione in basolato (sottofase)

Realizzazione di pavimentazione in cubetti di pietra lavica e/o porfido, riempimento parziale con sabbia e ghiaia, realizzazione di massetto e posa finale della pavimentazione.

LAVORATORI:

Addetto alla posa di pavimentazione in basolato

Misure Preventive e Protettive, aggiuntive a quelle riportate nell'apposito successivo capitolo:






a) DPI: addetto alla realizzazione di marciapiedi;



PRESCRIZIONI ORGANIZZATIVE:

Devono essere forniti al lavoratore adeguati dispositivi di protezione individuale: **a)** casco; **b)** calzature di sicurezza; **c)** occhiali; **d)** guanti; **e)** maschera per la protezione delle vie respiratorie; **f)** otoprotettori; **g)** indumenti protettivi; **h)** indumenti ad alta visibilità.

Rischi a cui è esposto il lavoratore:

	Investimento, ribaltamento [P3 x E3]= RILEVANTE		Vibrazioni [P1 x E2]= BASSO		Chimico [P1 x E1]= BASSO
	M.M.C. (sollevamento e trasporto) [P1 x E1]= BASSO		Rumore [P1 x E1]= BASSO		

MACCHINE E ATTREZZI:

- 1) Dumper;
- 2) Attrezzi manuali.

Rischi generati dall'uso di macchine e attrezzi:

Cesoiamenti, stritolamenti; Inalazione polveri, fibre; Incendi, esplosioni; Investimento, ribaltamento; Rumore; Vibrazioni; Punture, tagli, abrasioni; Urti, colpi, impatti, compressioni.

Pavimentazione in Cubetti (fase)

Rimozione di pavimentazione in cubetti di pietra lavica e/o porfido (sottofase)

Rimozione di pavimentazione in cubetti di pietra lavica e/o porfido. Durante la fase lavorativa si prevede il trasporto del materiale di risulta, la cernita e l'accatastamento dei materiali eventualmente recuperabili.

LAVORATORI:

Addetto alla rimozione di pavimenti esterni

Misure Preventive e Protettive, aggiuntive a quelle riportate nell'apposito successivo capitolo:

a) DPI: addetto alla rimozione di pavimenti esterni;







PRESCRIZIONI ORGANIZZATIVE:

Devono essere forniti al lavoratore adeguati dispositivi di protezione individuale: **a)** guanti; **b)** casco; **c)** calzature

di sicurezza con suola antiscivolo ed imperforabile; **d)** occhiali; **e)** otoprotettori.

Rischi a cui è esposto il lavoratore:

	Caduta di materiale dall'alto o a livello [P1 x E1]= BASSO		Vibrazioni [P3 x E3]= RILEVANTE		M.M.C. (sollevamento e trasporto) [P1 x E1]= BASSO
	Rumore [P3 x E3]= RILEVANTE				

MACCHINE E ATTREZZI:

- 1) Autocarro;
- 2) Attrezzi manuali;
- 3) Martello demolitore elettrico.

Rischi generati dall'uso di macchine e attrezzi:

Cesoianti, stritolamenti; Getti, schizzi; Inalazione polveri, fibre; Incendi, esplosioni; Investimento, ribaltamento; Urti, colpi, impatti, compressioni; Rumore; Vibrazioni; Punture, tagli, abrasioni; Elettrocuzione.

Demolizione fondazione stradale (sottofase)

Demolizione di fondazione stradale. Durante la fase lavorativa si prevede il trasporto del materiale di risulta, la cernita e l'accatastamento dei materiali eventualmente recuperabili.

LAVORATORI:

Addetto alla demolizione di fondazione stradale

Misure Preventive e Protettive, aggiuntive a quelle riportate nell'apposito successivo capitolo:






a) DPI: addetto alla demolizione generale di tompagnature;

								
-------------------------------------------------------------------------------------	-------------------------------------------------------------------------------------	-------------------------------------------------------------------------------------	-------------------------------------------------------------------------------------	-------------------------------------------------------------------------------------	--	--	--	--

PRESCRIZIONI ORGANIZZATIVE:

Devono essere forniti al lavoratore adeguati dispositivi di protezione individuale: **a)** guanti; **b)** casco; **c)** calzature di sicurezza con suola antiscivolo ed imperforabile; **d)** occhiali; **e)** otoprotettori.

Rischi a cui è esposto il lavoratore:

	Caduta dall'alto [P3 x E4]= ALTO		Inalazione polveri, fibre [P3 x E2]= MEDIO		Vibrazioni [P3 x E3]= RILEVANTE
	M.M.C. (sollevamento e trasporto) [P1 x E1]= BASSO		Rumore [P3 x E3]= RILEVANTE		

MACCHINE E ATTREZZI:

- 1) Autocarro;
- 2) Dumper;
- 3) Pala meccanica;
- 4) Argano a bandiera;
- 5) Argano a cavalletto;
- 6) Attrezzi manuali;
- 7) Martello demolitore elettrico;
- 8) Ponteggio metallico fisso;
- 9) Scala semplice.

Rischi generati dall'uso di macchine e attrezzi:

Cesoianti, stritolamenti; Getti, schizzi; Inalazione polveri, fibre; Incendi, esplosioni; Investimento, ribaltamento; Urti, colpi, impatti, compressioni; Rumore; Vibrazioni; Scivolamenti, cadute a livello; Caduta dall'alto; Caduta di

materiale dall'alto o a livello; Punture, tagli, abrasioni; Elettrocuzione.

Scavo a sezione obbligata (sottofase)

Scavi a sezione obbligata, eseguiti a cielo aperto o all'interno di edifici con mezzi meccanici.

LAVORATORI:

Addetto allo scavo a sezione obbligata

Misure Preventive e Protettive, aggiuntive a quelle riportate nell'apposito successivo capitolo:



a) DPI: addetto allo scavo a sezione obbligata;



PRESCRIZIONI ORGANIZZATIVE:

Devono essere forniti al lavoratore adeguati dispositivi di protezione individuale: **a)** casco; **b)** guanti; **c)** occhiali protettivi; **d)** calzature di sicurezza con suola antisdrucciolo e imperforabile; **e)** mascherina antipolvere; **f)** otoprotettori.

Rischi a cui è esposto il lavoratore:

	Scivolamenti, cadute a livello [P1 x E2]= BASSO		Seppellimento, sprofondamento [P2 x E3]= MEDIO		
-----------------------------------------------------------------------------------	----------------------------------------------------	-----------------------------------------------------------------------------------	---------------------------------------------------	--	--

MACCHINE E ATTREZZI:

- 1) Escavatore;
- 2) Attrezzi manuali;
- 3) Andatoie e Passerelle;
- 4) Scala semplice.

Rischi generati dall'uso di macchine e attrezzi:

Cesoimenti, stritolamenti; Elettrocuzione; Inalazione polveri, fibre; Incendi, esplosioni; Investimento, ribaltamento; Scivolamenti, cadute a livello; Vibrazioni; Rumore; Punture, tagli, abrasioni; Urti, colpi, impatti, compressioni; Caduta dall'alto; Caduta di materiale dall'alto o a livello.

Getto in calcestruzzo per opere non strutturali (sottofase)

Esecuzione di getti in calcestruzzo per la realizzazione di opere non strutturali.

LAVORATORI:

Addetto al getto in calcestruzzo per opere non strutturali

Misure Preventive e Protettive, aggiuntive a quelle riportate nell'apposito successivo capitolo:




a) DPI: addetto al getto in calcestruzzo per opere non strutturali;



PRESCRIZIONI ORGANIZZATIVE:

Devono essere forniti al lavoratore adeguati dispositivi di protezione individuale: **a)** guanti; **b)** casco; **c)** stivali di sicurezza; **d)** cinture di sicurezza; **e)** indumenti protettivi (tute).

Rischi a cui è esposto il lavoratore:

	M.M.C. (sollevamento e trasporto) [P1 x E1]= BASSO		Chimico [P1 x E1]= BASSO		Rumore [P3 x E3]= RILEVANTE
-------------------------------------------------------------------------------------	-------------------------------------------------------	-------------------------------------------------------------------------------------	-----------------------------	---------------------------------------------------------------------------------------	--------------------------------

MACCHINE E ATTREZZI:

- 1) Andatoie e Passerelle;
- 2) Attrezzi manuali;
- 3) Betoniera a bicchiere.

Rischi generati dall'uso di macchine e attrezzi:

Caduta dall'alto; Caduta di materiale dall'alto o a livello; Punture, tagli, abrasioni; Urti, colpi, impatti, compressioni; Cesoiamenti, stritolamenti; Elettrocuzione; Getti, schizzi; Inalazione polveri, fibre.

Posa di pozzetto di ispezione (sottofase)

Posa e messa in esercizio di pozzetto di ispezione compreso il collegamento idraulico per l'adduzione e l'allontanamento delle acque fino al pozzetto di deviazione.

LAVORATORI:

Addetto alla posa di pozzetti prefabbricati

Misure Preventive e Protettive, aggiuntive a quelle riportate nell'apposito successivo capitolo:

- a) DPI: addetto alla posa di fossa biologica prefabbricata;



PRESCRIZIONI ORGANIZZATIVE:

Devono essere forniti al lavoratore adeguati dispositivi di protezione individuale: **a)** casco; **b)** guanti; **c)** occhiali protettivi; **d)** calzature di sicurezza con suola antisdrucciolo e imperforabile; **e)** occhiali o visiera di sicurezza; **f)** otoprotettori.

Rischi a cui è esposto il lavoratore:

	Caduta di materiale dall'alto o a livello [P2 x E3]= MEDIO				
-------------------------------------------------------------------------------------	---------------------------------------------------------------	--	--	--	--

MACCHINE E ATTREZZI:

- 1) Autocarro con gru;
- 2) Attrezzi manuali;
- 3) Scala semplice.

Rischi generati dall'uso di macchine e attrezzi:

Cesoiamenti, stritolamenti; Elettrocuzione; Getti, schizzi; Inalazione polveri, fibre; Incendi, esplosioni; Investimento, ribaltamento; Urti, colpi, impatti, compressioni; Rumore; Vibrazioni; Punture, tagli, abrasioni; Caduta dall'alto.

Posa di organi di intercettazione e regolazione (sottofase)

Posa di organi di manovra, destinati alla distribuzione dell'acqua potabile in scavo a sezione obbligata, precedentemente eseguito, previa sistemazione del letto di posa con attrezzi manuali e attrezzature meccaniche.

LAVORATORI:

Addetto alla posa di conduttura idrica

Misure Preventive e Protettive, aggiuntive a quelle riportate nell'apposito successivo capitolo:



- a) DPI: addetto alla posa di conduttura idrica in vetroresina;



PRESCRIZIONI ORGANIZZATIVE:

Devono essere forniti al lavoratore adeguati dispositivi di protezione individuale: **a)** casco; **b)** guanti; **c)** occhiali protettivi; **d)** calzature di sicurezza; **e)** mascherina antipolvere.

Rischi a cui è esposto il lavoratore:

	Caduta di materiale dall'alto o a livello [P2 x E3]= MEDIO		Scivolamenti, cadute a livello [P1 x E2]= BASSO		
-----------------------------------------------------------------------------------	---------------------------------------------------------------	-----------------------------------------------------------------------------------	----------------------------------------------------	--	--

MACCHINE E ATTREZZI:

- 1) Autocarro con gru;
- 2) Attrezzi manuali;
- 3) Scala semplice.

Rischi generati dall'uso di macchine e attrezzi:

Cesoiamenti, stritolamenti; Elettrocuzione; Getti, schizzi; Inalazione polveri, fibre; Incendi, esplosioni; Investimento, ribaltamento; Urti, colpi, impatti, compressioni; Rumore; Vibrazioni; Punture, tagli, abrasioni; Caduta dall'alto.

Rinterro di scavo (sottofase)

Rinterro e compattazione di scavi precedentemente eseguiti, a mano e/o con l'ausilio di mezzi meccanici.

LAVORATORI:

Addetto al rinterro di scavo



Misure Preventive e Protettive, aggiuntive a quelle riportate nell'apposito successivo capitolo:

a) DPI: addetto al rinterro di scavo;

**PRESCRIZIONI ORGANIZZATIVE:**

Devono essere forniti al lavoratore adeguati dispositivi di protezione individuale: **a)** casco; **b)** guanti; **c)** occhiali protettivi; **d)** calzature di sicurezza con suola antisdrucciolo e impermeabile; **e)** mascherina antipolvere; **f)** otoprotettori.

Rischi a cui è esposto il lavoratore:

	Scivolamenti, cadute a livello [P1 x E2]= BASSO		Seppellimento, sprofondamento [P2 x E3]= MEDIO		
-------------------------------------------------------------------------------------	----------------------------------------------------	-------------------------------------------------------------------------------------	---------------------------------------------------	--	--

MACCHINE E ATTREZZI:

- 1) Escavatore mini;
- 2) Attrezzi manuali;
- 3) Andatoie e Passerelle.

Rischi generati dall'uso di macchine e attrezzi:

Cesoiamenti, stritolamenti; Inalazione polveri, fibre; Incendi, esplosioni; Investimento, ribaltamento; Scivolamenti, cadute a livello; Vibrazioni; Rumore; Punture, tagli, abrasioni; Urti, colpi, impatti, compressioni; Caduta dall'alto; Caduta di materiale dall'alto o a livello.

Formazione di fondazione stradale (sottofase)

Formazione per strati di fondazione stradale con pietrame calcareo informe e massicciata di pietrisco, compattazione eseguita con mezzi meccanici.

LAVORATORI:

Addetto alla formazione di fondazione stradale

Misure Preventive e Protettive, aggiuntive a quelle riportate nell'apposito successivo capitolo:

a) DPI: addetto alla formazione di fondazione stradale;



PRESCRIZIONI ORGANIZZATIVE:

Devono essere forniti al lavoratore adeguati dispositivi di protezione individuale: **a)** casco; **b)** calzature di sicurezza; **c)** occhiali; **d)** guanti; **e)** maschera per la protezione delle vie respiratorie; **f)** otoprotettori; **g)** indumenti protettivi; **h)** indumenti ad alta visibilità.

Rischi a cui è esposto il lavoratore:

	Investimento, ribaltamento [P3 x E3]= RILEVANTE		Rumore [P1 x E1]= BASSO		
--	----------------------------------------------------	--	----------------------------	--	--

MACCHINE E ATTREZZI:

- 1) Piastra Compattatrice;
- 2) Attrezzi manuali.

Rischi generati dall'uso di macchine e attrezzi:

Cesoiamenti, stritolamenti; Inalazione fumi, gas, vapori; Inalazione polveri, fibre; Incendi, esplosioni; Rumore; Vibrazioni; Punture, tagli, abrasioni; Urti, colpi, impatti, compressioni.

Realizzazione di pavimentazione in cubetti di pietra lavica e/o porfido (sottofase)

Realizzazione di pavimentazione in cubetti di pietra lavica e/o porfido, riempimento parziale con sabbia e ghiaia, realizzazione di massetto e posa finale della pavimentazione.

LAVORATORI:

Addetto alla posa di cubetti di pietra lavica e/o porfido

Misure Preventive e Protettive, aggiuntive a quelle riportate nell'apposito successivo capitolo:

a) DPI: addetto alla realizzazione di marciapiedi;



PRESCRIZIONI ORGANIZZATIVE:

Devono essere forniti al lavoratore adeguati dispositivi di protezione individuale: **a)** casco; **b)** calzature di sicurezza; **c)** occhiali; **d)** guanti; **e)** maschera per la protezione delle vie respiratorie; **f)** otoprotettori; **g)** indumenti protettivi; **h)** indumenti ad alta visibilità.

Rischi a cui è esposto il lavoratore:

	Investimento, ribaltamento [P3 x E3]= RILEVANTE		Vibrazioni [P1 x E2]= BASSO		Chimico [P1 x E1]= BASSO
	M.M.C. (sollevamento e trasporto) [P1 x E1]= BASSO		Rumore [P1 x E1]= BASSO		

MACCHINE E ATTREZZI:

- 1) Dumper;
- 2) Attrezzi manuali.

Rischi generati dall'uso di macchine e attrezzi:

Cesoiamenti, stritolamenti; Inalazione polveri, fibre; Incendi, esplosioni; Investimento, ribaltamento; Rumore; Vibrazioni; Punture, tagli, abrasioni; Urti, colpi, impatti, compressioni.

INTERVENTI CONDOTTE IDRICHE GRANDE DIAMETRO (REGIONALI)

La Lavorazione è suddivisa nelle seguenti Fasi e Sottofasi:

Interventi Condotte in Calcestruzzo e Acciaio

- Scavo di sbancamento in terreni incoerenti
- Scavo di sbancamento in rocce lapidee (mezzi meccanici)
- Drenaggio del terreno di scavo
- Protezione delle pareti di scavo
- Protezione delle pareti di scavo con blindaggi
- Posa di organi di riparazione, intercettazione e regolazione
- Rinfianco con sabbia eseguito a macchina
- Rinterro di scavo

Interventi Condotte in Calcestruzzo e Acciaio (fase)

Scavo di sbancamento in terreni incoerenti (sottofase)

Scavi di sbancamenti a cielo aperto eseguiti con l'ausilio di mezzi meccanici in terreni incoerenti.

LAVORATORI:

Addetto alla scavo di sbancamento in terreni incoerenti

Misure Preventive e Protettive, aggiuntive a quelle riportate nell'apposito successivo capitolo:

a) DPI: addetto alla scavo di sbancamento in terreni incoerenti;






PRESCRIZIONI ORGANIZZATIVE:

Devono essere forniti: **a)** casco; **b)** otoprotettori; **c)** occhiali protettivi; **d)** maschera antipolvere; **e)** guanti; **f)** calzature di sicurezza; **g)** indumenti protettivi; **h)** indumenti ad alta visibilità.

RIFERIMENTI NORMATIVI:

D.Lgs. 9 aprile 2008 n. 81, Art. 75.

Rischi a cui è esposto il lavoratore:

	Caduta dall'alto [P1 x E1]= BASSO		Investimento, ribaltamento [P3 x E4]= ALTO		Seppellimento, sprofondamento [P2 x E3]= MEDIO
-------------------------------------------------------------------------------------	--------------------------------------	-------------------------------------------------------------------------------------	-----------------------------------------------	---------------------------------------------------------------------------------------	---------------------------------------------------

MACCHINE E ATTREZZI:

- 1) Autocarro;
- 2) Escavatore;
- 3) Pala meccanica;
- 4) Attrezzi manuali;
- 5) Andatoie e Passerelle;
- 6) Scala semplice.

Rischi generati dall'uso di macchine e attrezzi:

Cesoamenti, stritolamenti; Getti, schizzi; Inalazione polveri, fibre; Rumore; Incendi, esplosioni; Investimento, ribaltamento; Urti, colpi, impatti, compressioni; Vibrazioni; Elettrocuzione; Scivolamenti, cadute a livello; Punture, tagli, abrasioni; Caduta dall'alto; Caduta di materiale dall'alto o a livello; Movimentazione manuale dei carichi.

Scavo di sbancamento in rocce lapidee (mezzi meccanici) (sottofase)

Scavi di sbancamenti a cielo aperto eseguiti in rocce lapidee con l'ausilio di mezzi meccanici in terreni coerenti.

LAVORATORI:

Addetto allo scavo di sbancamento in rocce lapidee (mezzi meccanici)

Misure Preventive e Protettive, aggiuntive a quelle riportate nell'apposito successivo capitolo:

a) DPI: addetto allo scavo di sbancamento in rocce lapidee (mezzi meccanici);



PRESCRIZIONI ORGANIZZATIVE:

Devono essere forniti: **a)** casco; **b)** otoprotettori; **c)** occhiali protettivi; **d)** maschera antipolvere; **e)** guanti; **f)** calzature di sicurezza; **g)** indumenti protettivi; **h)** indumenti ad alta visibilità.

RIFERIMENTI NORMATIVI:

D.Lgs. 9 aprile 2008 n. 81, Art. 75.

Rischi a cui è esposto il lavoratore:

	Caduta dall'alto [P1 x E1]= BASSO		Investimento, ribaltamento [P3 x E4]= ALTO		Seppellimento, sprofondamento [P2 x E3]= MEDIO
--	--------------------------------------	--	-----------------------------------------------	--	---------------------------------------------------

MACCHINE E ATTREZZI:

- 1) Autocarro;
- 2) Escavatore con martello demolitore;
- 3) Pala meccanica;
- 4) Attrezzi manuali;
- 5) Andatoie e Passerelle;
- 6) Scala semplice.

Rischi generati dall'uso di macchine e attrezzi:

Cesoiamenti, stritolamenti; Getti, schizzi; Inalazione polveri, fibre; Rumore; Incendi, esplosioni; Investimento, ribaltamento; Urti, colpi, impatti, compressioni; Vibrazioni; Elettrocuzione; Scivolamenti, cadute a livello; Punture, tagli, abrasioni; Caduta dall'alto; Caduta di materiale dall'alto o a livello; Movimentazione manuale dei carichi.

Drenaggio del terreno di scavo (sottofase)

L'attività consiste nel: verificare le condizioni del terreno prima e durante lo scavo, effettuare correttamente tutte le connessioni delle aste filtranti con le tubazioni di raccordo al fine di garantire l'uniformità del prosciugamento e scaricare, infine, le acque del prosciugamento in aree autorizzate precedentemente individuate al di fuori di quelle di lavoro.

LAVORATORI:

Addetto al drenaggio dello scavo

Misure Preventive e Protettive, aggiuntive a quelle riportate nell'apposito successivo capitolo:

a) DPI: addetto al drenaggio dello scavo;



PRESCRIZIONI ORGANIZZATIVE:

Devono essere forniti, al lavoratore, adeguati dispositivi di protezione individuale: **a)** casco; **b)** guanti; **c)** occhiali protettivi; **d)** calzature di sicurezza con suola antisdrucciolo e impermeabile e puntale d'acciaio; **e)** otoprotettori.

Rischi a cui è esposto il lavoratore:

	Seppellimento, sprofondamento [P2 x E3]= MEDIO		Scivolamenti, cadute a livello [P1 x E2]= BASSO		M.M.C. (sollevamento e trasporto) [P1 x E1]= BASSO
--	---------------------------------------------------	--	----------------------------------------------------	--	-------------------------------------------------------

MACCHINE E ATTREZZI:

- 1) Attrezzi manuali;

2) Scala semplice.

Rischi generati dall'uso di macchine e attrezzi:

Punture, tagli, abrasioni; Urti, colpi, impatti, compressioni; Caduta dall'alto.

Protezione delle pareti di scavo (sottofase)

Protezione delle pareti di scavo mediante carpenteria in legno.

LAVORATORI:

Addetto alla protezione delle pareti di scavo

Misure Preventive e Protettive, aggiuntive a quelle riportate nell'apposito successivo capitolo:



a) DPI: addetto alla protezione delle pareti di scavo;



PRESCRIZIONI ORGANIZZATIVE:

Devono essere forniti al lavoratore adeguati dispositivi di protezione individuale: **a)** guanti; **b)** casco; **c)** stivali di sicurezza; **d)** cinture di sicurezza; **e)** indumenti protettivi (tute).

Rischi a cui è esposto il lavoratore:

	Scivolamenti, cadute a livello [P1 x E2]= BASSO		Rumore [P3 x E3]= RILEVANTE		
-----------------------------------------------------------------------------------	----------------------------------------------------	-----------------------------------------------------------------------------------	--------------------------------	--	--

MACCHINE E ATTREZZI:

- 1) Andatoie e Passerelle;
- 2) Attrezzi manuali;
- 3) Scala semplice;
- 4) Sega circolare.

Rischi generati dall'uso di macchine e attrezzi:

Caduta dall'alto; Caduta di materiale dall'alto o a livello; Punture, tagli, abrasioni; Urti, colpi, impatti, compressioni; Elettrocuzione; Inalazione polveri, fibre; Scivolamenti, cadute a livello.

Protezione delle pareti di scavo con blindaggi (sottofase)

Protezione delle pareti di scavo con componenti metallici prefabbricati (blindaggi). Il montaggio di tale sistema di puntellazione deve avvenire tramite l'assemblaggio di più moduli (pannelli, componenti di sostegno, armature pannello) modulari, a seconda delle esigenze, sia in verticale che in orizzontale.

LAVORATORI:

Addetto alla protezione delle pareti di scavo con blindaggi

Misure Preventive e Protettive, aggiuntive a quelle riportate nell'apposito successivo capitolo:

a) DPI: Addetto alla protezione delle pareti di scavo con blindaggi;



PRESCRIZIONI ORGANIZZATIVE:

Devono essere forniti: **a)** casco; **b)** maschera antipolvere; **c)** guanti; **d)** calzature di sicurezza; **e)** indumenti protettivi.

RIFERIMENTI NORMATIVI:

D.Lgs. 9 aprile 2008 n. 81, Art. 75.

Rischi a cui è esposto il lavoratore:

	Caduta dall'alto				
	[P1 x E1]= BASSO				

MACCHINE E ATTREZZI:

- 1) Autocarro con gru;
- 2) Attrezzi manuali;
- 3) Scala semplice;
- 4) Andatoie e Passerelle.

Rischi generati dall'uso di macchine e attrezzi:

Cesoiamenti, stritolamenti; Elettrocuzione; Getti, schizzi; Incendi, esplosioni; Investimento, ribaltamento; Punture, tagli, abrasioni; Rumore; Urti, colpi, impatti, compressioni; Vibrazioni; Caduta dall'alto; Movimentazione manuale dei carichi; Caduta di materiale dall'alto o a livello.

Posa di organi di riparazione, intercettazione e regolazione (sottofase)

Posa di organi di riparazione, intercettazione e regolazione.

LAVORATORI:

Posa di organi di riparazione, intercettazione e regolazione.

Misure Preventive e Protettive, aggiuntive a quelle riportate nell'apposito successivo capitolo:

- a) DPI: addetto alla posa di organi di intercettazione e regolazione;



**PRESCRIZIONI ORGANIZZATIVE:**

Devono essere forniti: **a)** casco; **b)** occhiali protettivi; **c)** maschera antipolvere; **d)** guanti; **e)** calzature di sicurezza; **f)** indumenti protettivi.

RIFERIMENTI NORMATIVI:

D.Lgs. 9 aprile 2008 n. 81, Art. 75.

Rischi a cui è esposto il lavoratore:

	Caduta dall'alto		Caduta di materiale dall'alto o a livello		
	[P1 x E1]= BASSO		[P2 x E3]= MEDIO		

MACCHINE E ATTREZZI:

- 1) Autocarro con gru;
- 2) Attrezzi manuali;
- 3) Scala semplice.

Rischi generati dall'uso di macchine e attrezzi:

Cesoiamenti, stritolamenti; Elettrocuzione; Getti, schizzi; Incendi, esplosioni; Investimento, ribaltamento; Punture, tagli, abrasioni; Rumore; Urti, colpi, impatti, compressioni; Vibrazioni; Caduta dall'alto; Movimentazione manuale dei carichi.

Rinfianco con sabbia eseguito a macchina (sottofase)

Rinfianco con sabbia di tubazioni, pozzi o pozzetti eseguito a macchina con successiva compattazione del materiale con piastre vibranti.

LAVORATORI:

Addetto al rinfianco con sabbia eseguito a macchina

Misure Preventive e Protettive, aggiuntive a quelle riportate nell'apposito successivo capitolo:





a) DPI: addetto al rinfiaccio con sabbia eseguito a macchina;



PRESCRIZIONI ORGANIZZATIVE:

Devono essere forniti al lavoratore adeguati dispositivi di protezione individuale: **a)** casco; **b)** guanti antivibrazioni; **c)** occhiali protettivi; **d)** calzature di sicurezza con suola antisdrucchiolo e impermeabile; **e)** mascherina antipolvere; **f)** otoprotettori.

Rischi a cui è esposto il lavoratore:

	Rumore [P3 x E3]= RILEVANTE		Scivolamenti, cadute a livello [P1 x E2]= BASSO		Seppellimento, sprofondamento [P2 x E3]= MEDIO
	Vibrazioni [P3 x E2]= MEDIO				

MACCHINE E ATTREZZI:

- 1) Escavatore mini;
- 2) Attrezzi manuali;
- 3) Andatoie e Passerelle;
- 4) Compattatore a piatto vibrante.

Rischi generati dall'uso di macchine e attrezzi:

Cesoiamenti, stritolamenti; Inalazione polveri, fibre; Incendi, esplosioni; Investimento, ribaltamento; Scivolamenti, cadute a livello; Vibrazioni; Rumore; Punture, tagli, abrasioni; Urti, colpi, impatti, compressioni; Caduta dall'alto; Caduta di materiale dall'alto o a livello; Inalazione fumi, gas, vapori.

Rinterro di scavo (sottofase)

Rinterro e compattazione di scavi precedentemente eseguiti, a mano e/o con l'ausilio di mezzi meccanici.

LAVORATORI:

Addetto al rinterro di scavo

Misure Preventive e Protettive, aggiuntive a quelle riportate nell'apposito successivo capitolo:



a) DPI: addetto al rinterro di scavo;



PRESCRIZIONI ORGANIZZATIVE:

Devono essere forniti al lavoratore adeguati dispositivi di protezione individuale: **a)** casco; **b)** guanti; **c)** occhiali protettivi; **d)** calzature di sicurezza con suola antisdrucchiolo e impermeabile; **e)** mascherina antipolvere; **f)** otoprotettori.

Rischi a cui è esposto il lavoratore:

	Scivolamenti, cadute a livello [P1 x E2]= BASSO		Seppellimento, sprofondamento [P2 x E3]= MEDIO		
-------------------------------------------------------------------------------------	----------------------------------------------------	-------------------------------------------------------------------------------------	---------------------------------------------------	--	--

MACCHINE E ATTREZZI:

- 1) Escavatore mini;
- 2) Attrezzi manuali;
- 3) Andatoie e Passerelle.

Rischi generati dall'uso di macchine e attrezzi:

Cesoiamenti, stritolamenti; Inalazione polveri, fibre; Incendi, esplosioni; Investimento, ribaltamento; Scivolamenti, cadute a livello; Vibrazioni; Rumore; Punture, tagli, abrasioni; Urti, colpi, impatti, compressioni; Caduta dall'alto; Caduta di materiale dall'alto o a livello.

Smobilizzo del cantiere

Smobilizzo del cantiere realizzato attraverso lo smontaggio delle postazioni di lavoro fisse, di tutti gli impianti di cantiere, delle opere provvisorie e di protezione e della recinzione posta in opera all'insediamento del cantiere stesso.

LAVORATORI:

Addetto allo smobilizzo del cantiere

Misure Preventive e Protettive, aggiuntive a quelle riportate nell'apposito successivo capitolo:

a) DPI: addetto allo smobilizzo del cantiere;




PRESCRIZIONI ORGANIZZATIVE:

Devono essere forniti: **a)** casco; **b)** occhiali protettivi; **c)** guanti; **d)** calzature di sicurezza; **e)** indumenti protettivi.

RIFERIMENTI NORMATIVI:

D.Lgs. 9 aprile 2008 n. 81, Art. 75.

Rischi a cui è esposto il lavoratore:

	Caduta di materiale dall'alto o a livello				
	[P2 x E3]= MEDIO				

MACCHINE E ATTREZZI:

- 1) Autocarro;
- 2) Autogru;
- 3) Attrezzi manuali;
- 4) Scala doppia;
- 5) Scala semplice;
- 6) Smerigliatrice angolare (flessibile);
- 7) Trapano elettrico.

Rischi generati dall'uso di macchine e attrezzi:

Cesoiamenti, stritolamenti; Getti, schizzi; Inalazione polveri, fibre; Rumore; Incendi, esplosioni; Investimento, ribaltamento; Urti, colpi, impatti, compressioni; Vibrazioni; Caduta di materiale dall'alto o a livello; Elettrocuzione; Punture, tagli, abrasioni; Caduta dall'alto; Movimentazione manuale dei carichi; Rumore; Vibrazioni.

RISCHI individuati nelle Lavorazioni e relative MISURE PREVENTIVE E PROTETTIVE.

rischi derivanti dalle lavorazioni e dall'uso di macchine ed attrezzi

				
Ambienti confinati	Biologico	Caduta dall'alto	Caduta dall'alto	Caduta di materiale dall'alto o a livello

				
Cancerogeno e mutageno	Chimico	Inalazione polveri, fibre	Investimento, ribaltamento	M.M.C. (sollevamento e trasporto)
				
M.M.C. (spinta e traino)	R.O.A. (operazioni di saldatura)	Rumore	Scivolamenti, cadute a livello	Seppellimento, sprofondamento
				
Ustioni	Vibrazioni			

RISCHIO: "Ambienti confinati"

MISURE PREVENTIVE e PROTETTIVE:

- a) **Nelle lavorazioni:** Ispezione interna di collettore fognario ; By-pass provvisorio di collettore fognario; Espurgo di collettore fognario; Risanamento di collettore fognario; Risanamento delle camerette e dei pozzetti di ispezione; Bonifica di serbatoio; Verifica di integrità strutturale di serbatoio; Risanamento di serbatoio; Operazioni di saldatura in serbatoio;

PRESCRIZIONI ORGANIZZATIVE:

Ambienti confinati: imprese qualificate. Qualsiasi attività lavorativa nel settore degli ambienti sospetti di inquinamento o confinati può essere svolta unicamente da imprese o lavoratori autonomi qualificati in ragione del possesso dei seguenti requisiti: **a)** integrale applicazione delle vigenti disposizioni in materia di valutazione dei rischi, sorveglianza sanitaria e misure di gestione delle emergenze; **b)** integrale e vincolante applicazione anche del comma 2 dell'articolo 21 del decreto legislativo 9 aprile 2008, n. 81, nel caso di imprese familiari e lavoratori autonomi; **c)** presenza di personale, in percentuale non inferiore al 30 per cento della forza lavoro, con esperienza almeno triennale relativa a lavori in ambienti sospetti di inquinamento o confinati, tale esperienza deve essere necessariamente in possesso dei lavoratori che svolgono le funzioni di preposto; **d)** avvenuta effettuazione di attività di informazione e formazione di tutto il personale, ivi compreso il datore di lavoro ove impiegato per attività lavorative in ambienti sospetti di inquinamento o confinati, specificamente mirato alla conoscenza dei fattori di rischio propri di tali attività, oggetto di verifica di apprendimento e aggiornamento; **e)** possesso di dispositivi di protezione individuale, strumentazione e attrezzature di lavoro idonei alla prevenzione dei rischi propri delle attività lavorative in ambienti sospetti di inquinamento o confinati e avvenuta effettuazione di attività di addestramento all'uso corretto di tali dispositivi, strumentazione e attrezzature; **f)** avvenuta effettuazione di attività di addestramento di tutto il personale impiegato per le attività lavorative in ambienti sospetti di inquinamento o confinati, ivi compreso il datore di lavoro, relativamente alla applicazione di procedure di sicurezza; **g)** rispetto delle vigenti previsioni, ove applicabili, in materia di documento unico di regolarità contributiva; **h)** integrale applicazione della parte economica e normativa della contrattazione collettiva di settore, compreso il versamento della contribuzione all'eventuale ente bilaterale di riferimento, ove la prestazione sia di tipo retributivo, con riferimento ai contratti e accordi collettivi di settore sottoscritti da organizzazioni dei datori di lavoro e dei lavoratori comparativamente più rappresentative sul piano nazionale.

Ambienti confinati: procedura di lavoro. Durante tutte le fasi delle lavorazioni in ambienti sospetti di inquinamento o confinati deve essere adottata ed efficacemente attuata una procedura di lavoro specificamente diretta a eliminare o, ove impossibile, ridurre al minimo i rischi propri delle attività in ambienti confinati, comprensiva della eventuale fase di soccorso e di coordinamento con il sistema di emergenza del Servizio sanitario nazionale e dei Vigili del

Fuoco.

Ambienti confinati: affidamento dei lavori. Prima dell'accesso negli ambienti sospetti di inquinamento o confinati tutti i lavoratori impiegati dalla impresa appaltatrice, compreso il datore di lavoro ove impiegato nelle medesime attività, o i lavoratori autonomi devono essere puntualmente e dettagliatamente informati dal datore di lavoro committente sulle caratteristiche dei luoghi in cui sono chiamati ad operare, su tutti i rischi esistenti negli ambienti, ivi compresi quelli derivanti dai precedenti utilizzi degli ambienti di lavoro, e sulle misure di prevenzione e emergenza adottate in relazione alla propria attività. L'attività di informazione va realizzata in un tempo sufficiente e adeguato all'effettivo completamento del trasferimento delle informazioni e, comunque, non inferiore ad un giorno. Il datore di lavoro committente individua un proprio rappresentante, in possesso di adeguate competenze in materia di salute e sicurezza sul lavoro e che abbia comunque svolto le attività di informazione, formazione e addestramento di cui all'articolo 2, comma 1, lettere c) ed f) del D.P.R. 177/2011, a conoscenza dei rischi presenti nei luoghi in cui si svolgono le attività lavorative, che vigili in funzione di indirizzo e coordinamento delle attività svolte dai lavoratori impiegati dalla impresa appaltatrice o dai lavoratori autonomi e per limitare il rischio da interferenza di tali lavorazioni con quelle del personale impiegato dal datore di lavoro committente.

PRESCRIZIONI ESECUTIVE:

Ambienti confinati: misure e precauzioni preliminari. Prima dell'inizio dei lavori è necessario: **a)** effettuare una specifica analisi per l'identificazione dei pericoli dalla quale deve discendere una adeguata valutazione dei rischi, tenendo conto delle possibili modifiche nel tempo delle condizioni ambientali e di lavoro iniziali; **b)** definire specifiche procedure operative che individuino: caratteristiche dell'ambiente confinato, dei lavori che devono essere svolti e loro durata, tenendo conto anche dei turni degli operatori, modalità per delimitare l'area di lavoro (per evitare eventuali rischi da interferenza), modalità per accertare l'assenza di pericolo per la vita e l'integrità fisica dei lavoratori, modalità con la quale effettuare una bonifica se sono presenti sostanze pericolose; **c)** stabilire adeguate modalità di gestione di un'eventuale emergenza in funzione del rischio presente, dell'accesso (orizzontale o verticale, a livello del suolo o in quota), delle dimensioni e delle caratteristiche strutturali dell'ambiente confinato, anche eventualmente in coordinamento con il sistema di emergenza del Servizio Sanitario Nazionale e dei Vigili del Fuoco; **d)** informare, formare e addestrare i lavoratori coinvolti nell'attività con particolare riferimento all'applicazione delle procedure e all'uso dei DPI, della strumentazione e delle attrezzature di lavoro sulla base delle attività da svolgere e dei rischi presenti. Va quindi valutata: **a)** la necessità, in alcuni casi, di ricorrere a una ventilazione forzata o altri mezzi idonei; **b)** la necessità, tipo e frequenza dei monitoraggi ambientali (prove di abitabilità) attraverso adeguata strumentazione di rilevamento, opportunamente tarata ed eventualmente dotata di sistemi di allarme acustico e/o luminoso (ad es. strumenti che rilevano la presenza di più gas, il contenuto di ossigeno, il livello di contaminanti, il livello di esplosività, le condizioni microclimatiche); **c)** l'opportunità di eseguire il monitoraggio in continuo, quando possa esservi dubbio sulla pericolosità dell'atmosfera. In caso di atmosfere potenzialmente esplosive, la strumentazione dovrà essere rispondente al D.P.R. 126/98 - recepimento della direttiva di prodotto ATEX - e di categoria scelta dal responsabile dei lavori in relazione alla probabilità e durata dell'atmosfera esplosiva; **d)** l'eventuale presenza di rischi indotti dalle lavorazioni previste (ad es. formazione di fumi) o dal contesto in cui si opera (es. attività con lunga permanenza in pozzetti stradali sotterranei ubicati in strade ad alta intensità di traffico o in vicinanza di corsi d'acqua); **e)** la necessità e la modalità con la quale isolare l'ambiente confinato dal resto dell'impianto (ad es. chiusura e blocco di serrande, valvole, saracinesche che possano immettere sostanze pericolose nell'ambiente confinato, sezionamento degli impianti elettrici, lockout-tagout), installando opportuna segnaletica e cartellonistica; **f)** la modalità di verifica dell'idoneità e funzionalità delle attrezzature di lavoro e di soccorso; **h)** la modalità di verifica dei requisiti e dell'idoneità dei DPI (dispositivi di protezione collettiva) e dei DPI; **i)** laddove necessario, l'opportunità di eseguire la prova di tenuta o fit-test dei DPI per le vie respiratorie.

Ambienti confinati: segnaletica. È opportuno segnalare i luoghi di lavoro classificabili come "ambienti confinati" o "ambiente sospetto di inquinamento", rientranti nell'ambito di applicazione del D.P.R. 177/2011, con apposito cartello. Essi dovranno contenere almeno le seguenti indicazioni: **a)** pittogramma rappresentativo di "pericolo generico"; **b)** pittogrammi per rischi aggiuntivi quali ad esempio esplosione, presenza infiammabili, tossici, rischio asfissia; **c)** la dicitura "ambiente confinato" o "ambiente sospetto di inquinamento"; **d)** la dicitura "divieto di ingresso senza lo specifico modulo autorizzativo".

Ambienti confinati: esecuzione dei lavori. Deve essere posta particolare attenzione per l'esecuzione dei lavori: **a)** qualora, anche dopo bonifica, possa esservi dubbio sulla pericolosità dell'atmosfera, i lavoratori devono indossare un'imbracatura di sicurezza collegata a una fune di recupero, vigilati per l'intera durata del lavoro da un altro lavoratore posizionato all'esterno e, ove occorra, forniti di dispositivi di protezione adeguati; **b)** l'eventuale sorgente autonoma di energia (gruppo elettrogeno) va collocata in posizione idonea, tenendo conto dell'emissione di fumi che possono entrare nell'ambiente confinato; **c)** è necessario garantire e mantenere attivo un adeguato sistema di comunicazione in modo da permettere ai lavoratori impegnati all'interno dell'ambiente confinato di tenersi in contatto con quelli all'esterno, e di lanciare l'allarme in caso di emergenza; **d)** presso l'apertura di accesso, in posizione sicura, deve essere sempre presente un lavoratore, dotato degli stessi DPI di colui che opera all'interno, per offrire assistenza ed essere in grado di recuperare un lavoratore eventualmente infortunato e/o colto da male nel più breve tempo possibile e secondo quanto stabilito nelle procedure di emergenza; **e)** quando si eseguono lavori entro pozzi, fogne, cunicoli, camini e fosse in genere, devono essere adottate idonee misure contro i pericoli derivanti dalla presenza di gas o vapori tossici, asfissianti, infiammabili o esplosivi, specie in rapporto

alla natura geologica del terreno o alla vicinanza di fabbriche, depositi, raffinerie, stazioni di compressione e di decompressione, metanodotti e condutture di gas, che possono dar luogo ad infiltrazione di sostanze pericolose. Il lavoratore che entra nell'ambiente confinato deve: **a)** avere l'idoneità sanitaria per la mansione specifica; **b)** conoscere i pericoli presenti e la procedura di lavoro; conoscere le caratteristiche tecniche dei DPI ed utilizzarli in modo appropriato secondo l'addestramento ricevuto; **c)** laddove necessario, indossare i DPI idonei per consentire una rapida estrazione in caso di condizioni anomale e/o impreviste (ad esempio una imbracatura completa, collegata mediante una fune ad apposito argano o treppiede); **d)** mantenersi in costante comunicazione (vocale e/o visiva) con l'addetto esterno e nel caso in cui la comunicazione avvenga con apparecchi trasmettenti deve essere assicurata la non schermatura di tali trasmissioni dagli stessi ambienti di natura metallica; **e)** conoscere le procedure di emergenza; **f)** laddove necessario, munirsi di apparecchio portatile, dotato di dispositivo di allarme, per la misurazione in continuo della percentuale di ossigeno o di altre sostanze; **g)** laddove necessario, munirsi di apparecchio portatile, dotato di dispositivo di allarme, per la misurazione in continuo della concentrazione in aria di sostanze infiammabili (in % del limite inferiore di esplosibilità LEL); **h)** laddove necessario, dotarsi di sistemi a funzionamento elettrico o a batteria rispondenti ai requisiti di sicurezza del D.P.R. 126/98 (recepimento della Direttiva ATEX); **i)** evacuare immediatamente l'ambiente confinato e comunicare al proprio responsabile ogni condizione anomala e/o imprevista riscontrata all'interno dell'ambiente; **l)** evacuare immediatamente l'ambiente confinato quando ordinato dall'operatore esterno e/o all'attivazione di qualche segnale codificato di allarme e/o al riconoscimento di qualche sintomo di malessere fisico. L'operatore esterno deve: **a)** avere l'idoneità sanitaria per la mansione specifica; **b)** conoscere i pericoli presenti e la procedura di lavoro; **c)** assicurare la presenza per tutta la durata dei lavori. Se per qualunque motivo ci si deve allontanare, deve essere richiesto il cambio ad un altro operatore, anche esso in possesso di competenze e formazione specifiche e dotato di idonei DPI; **d)** mantenere una comunicazione costante con il lavoratore/i all'interno; **e)** proibire l'ingresso a chiunque non sia stato autorizzato; **f)** controllare che le condizioni di sicurezza non mutino e/o non sopraggiungano pericoli dall'esterno; **g)** conoscere le procedure di emergenza; **h)** far evacuare immediatamente l'ambiente confinato se si verifica una condizione anomala e/o imprevista (ad esempio riconducibile alle modalità di lavoro e/o alle condizioni del lavoratore); **i)** essere specificatamente equipaggiato ed addestrato al primo soccorso per l'assistenza e il recupero del lavoratore.

RIFERIMENTI NORMATIVI:

D.P.R. 14 settembre 2011 n. 177, Art.2; D.P.R. 14 settembre 2011 n. 177, Art.3; Manuale illustrato per lavori in ambienti sospetti di inquinamento o confinati ai sensi dell'art. 3 comma 3 del DPR 177/2011 - Nota del Ministero del Lavoro 9 maggio 2012.

RISCHIO: Biologico

MISURE PREVENTIVE e PROTETTIVE:

- a) Nelle lavorazioni:** Ispezione interna di collettore fognario ; By-pass provvisorio di collettore fognario; Espurgo di collettore fognario; Risanamento di collettore fognario; Risanamento delle camerette e dei pozzetti di ispezione;

Nelle macchine: Autocarro per il trasporto di rifiuti pericolosi;



MISURE TECNICHE E ORGANIZZATIVE:

Misure tecniche, organizzative e procedurali. Al fine di evitare ogni esposizione ad agenti biologici devono essere adottate le seguenti misure, nel rispetto delle condizioni di salute e sicurezza dei lavoratori: **a)** il numero di lavoratori presenti durante l'attività specifica che sono esposti o, che possono essere potenzialmente esposti, ad agenti biologici deve essere quello minimo in funzione della necessità della lavorazione; **b)** le attività che espongono o che possono potenzialmente esporre ad agenti biologici devono essere adeguatamente progettate; **c)** le misure di prevenzione e protezione dei lavoratori impiegati in attività che espongono o, che possono potenzialmente esporre ad agenti biologici, devono essere principalmente di tipo collettivo e, solo se non è possibile evitare altrimenti l'esposizione, devono adottarsi misure di prevenzione individuali; **d)** nelle attività che espongono o, che possono potenzialmente esporre, ad agenti biologici, devono essere adottate le necessarie misure igieniche al fine di prevenire e ridurre al minimo la propagazione accidentale di un agente biologico al di fuori del luogo di lavoro; **e)** le aree in cui si svolgono attività che espongono o, che possono potenzialmente esporre ad agenti biologici, devono essere indicate con adeguato segnale di avvertimento; **f)** le attività che espongono o che possono potenzialmente esporre ad agenti biologici devono essere adeguatamente progettate, anche nelle procedure per prelevare, manipolare e trattare campioni; **g)** l'attività lavorativa specifica deve essere progettata e organizzata in modo da garantire con metodi e mezzi appropriati la gestione della raccolta e l'immagazzinamento dei rifiuti; **h)** i contenitori per la raccolta e l'immagazzinamento dei rifiuti contenenti agenti biologici devono essere adeguati e chiaramente identificati; **i)** l'attività lavorativa specifica deve essere progettata e organizzata in modo da garantire con metodi di lavoro appropriati la gestione della manipolazione e del trasporto sul luogo di lavoro di agenti biologici.

Misure igieniche. Devono essere assicurate le seguenti misure igieniche: **a)** i lavoratori devono disporre di servizi sanitari adeguati, provvisti di docce con acqua calda e fredda, nonché, di lavaggi oculari e antisettici per la pelle;

b) i lavoratori devono avere in dotazione idonei indumenti protettivi, o altri indumenti, che devono essere riposti in posti separati dagli abiti civili; **c)** i dispositivi di protezione individuali devono essere custoditi in luoghi ben determinati e devono essere controllati, disinfettati e ben puliti dopo ogni utilizzazione; **d)** nelle lavorazioni, che possono esporre ad agenti biologici, devono essere indicati con adeguati segnali di avvertimento e di sicurezza il divieto di fumo, di assunzione di bevande o cibi, di utilizzare pipette a bocca e applicare cosmetici.

DISPOSITIVI DI PROTEZIONE INDIVIDUALE:

Devono essere forniti: **a)** guanti; **b)** occhiali; **c)** maschere; **d)** tute; **e)** calzature.

RISCHIO: "Caduta dall'alto"

MISURE PREVENTIVE e PROTETTIVE:

a) Nelle lavorazioni: Ispezione interna di collettore fognario ; By-pass provvisorio di collettore fognario; Espurgo di collettore fognario; Risanamento di collettore fognario; Risanamento delle camerette e dei pozzetti di ispezione; Bonifica di serbatoio; Verifica di integrità strutturale di serbatoio; Risanamento di serbatoio; Operazioni di saldatura in serbatoio;



PRESCRIZIONI ORGANIZZATIVE:

Il dispositivo di discesa del lavoratore comprende un dispositivo di ancoraggio (dispositivi a tre piedi, dispositivi a quattro piedi, dispositivi monopiede) al quale viene collegato un sistema di arresto della caduta, un dispositivo di recupero ed un argano. Se l'accesso è costituito da un sistema che solleva e fa scendere il lavoratore in sospensione, esso deve essere nello stesso tempo sollevato o abbassato con un argano e deve essere attaccato ad un sistema di arresto caduta provvisto di dispositivo di recupero come dispositivo di sicurezza.

RIFERIMENTI NORMATIVI:

Manuale illustrato per lavori in ambienti sospetti di inquinamento o confinati ai sensi dell'art. 3 comma 3 del DPR 177/2011 - Nota del Ministero del Lavoro 9 maggio 2012.

RISCHIO: "Caduta dall'alto"

MISURE PREVENTIVE e PROTETTIVE:

a) Nelle lavorazioni: Demolizione fondazione stradale;

PRESCRIZIONI ESECUTIVE:

Nei lavori in quota, ogni qualvolta non siano attuabili le misure di prevenzione e protezione collettiva, si devono utilizzare dispositivi di protezione individuale contro le cadute dall'alto. In particolare sono da prendere in considerazione specifici sistemi di sicurezza che consentono una maggior mobilità del lavoratore quali: avvolgitori/svolgitori automatici di fune di trattenuta; sistema a guida fissa e ancoraggio scorrevole, altri sistemi analoghi.



b) Nelle lavorazioni: Scavo di sbancamento in terreni incoerenti; Scavo di sbancamento in rocce lapidee (mezzi meccanici); Protezione delle pareti di scavo con blindaggi; Posa di organi di riparazione, intercettazione e regolazione; Esecuzione di lavorazioni edili e di carpenteria metallica con necessità di lavorare in quota.

PRESCRIZIONI ESECUTIVE:

Accesso al fondo dello scavo. L'accesso al fondo dello scavo deve avvenire tramite appositi percorsi (scale a mano, scale ricavate nel terreno, rampe di accesso, ecc.). Nel caso si utilizzino scale a mano, devono sporgere a sufficienza oltre il piano di accesso e devono essere fissate stabilmente per impedire slittamenti o sbandamenti.

Accesso al fondo del pozzo di fondazione. L'accesso nei pozzi di fondazione deve essere predisposto con rampe di scale, anche verticali, purché sfalsate tra loro ed intervallate da pianerottoli di riposo posti a distanza non superiore a 4 metri l'uno dall'altro.

Parapetti di trattenuta. Qualora si verifichino situazioni che possono comportare la caduta da un piano di lavoro ad un altro posto a quota inferiore, di norma con dislivello maggiore di 2 metri, i lati liberi dello scavo, del rilevato o del ponteggio devono essere protetti con appositi parapetti di trattenuta.

Passerelle pedonali o piastre veicolari. Gli attraversamenti devono essere garantiti da passerelle pedonali o piastre veicolari provviste da ambo i lati di parapetti con tavole fermapiEDE.

Lavori di edilizia acrobatica: laddove si utilizzino tecniche di edilizia acrobatica devono essere utilizzate funi di adeguata resistenza.

Segnalazione e delimitazione del fronte scavo. La zona di avanzamento del fronte scavo deve essere chiaramente segnalata e delimitata e ne deve essere impedito l'accesso al personale non autorizzato.

RISCHIO: "Caduta di materiale dall'alto o a livello"

MISURE PREVENTIVE e PROTETTIVE:

- a) **Nelle lavorazioni:** Allestimento di depositi, zone per lo stoccaggio dei materiali e per gli impianti fissi; Allestimento di servizi igienico-assistenziali del cantiere; Allestimento di servizi sanitari del cantiere; Posa di organi di riparazione, intercettazione e regolazione; Smobilizzo del cantiere;



PRESCRIZIONI ESECUTIVE:

Imbracatura dei carichi. Gli addetti all'imbracatura devono seguire le seguenti indicazioni: **a)** verificare che il carico sia stato imbracato correttamente; **b)** accompagnare inizialmente il carico fuori dalla zona di interferenza con attrezzature, ostacoli o materiali eventualmente presenti; **c)** allontanarsi dalla traiettoria del carico durante la fase di sollevamento; **d)** non sostare in attesa sotto la traiettoria del carico; **e)** avvicinarsi al carico in arrivo per pilotarlo fuori dalla zona di interferenza con eventuali ostacoli presenti; **f)** accertarsi della stabilità del carico prima di sganciarlo; **g)** accompagnare il gancio fuori dalla zona impegnata da attrezzature o materiali durante la manovra di richiamo.

- b) Nelle lavorazioni:** Posa di conduttura fognaria in materie plastiche; Posa di pozzetto di ispezione; Posa di conduttura idrica in materie plastiche; Posa di organi di intercettazione e regolazione; Posa di conduttura fognaria in vetroresina; Posa di conduttura fognaria in ghisa; Pozzetti di ispezione e opere d'arte; Posa di organi di intercettazione e regolazione; Posa di conduttura idrica in ghisa;

PRESCRIZIONI ESECUTIVE:

Gli addetti all'imbracatura devono seguire le seguenti indicazioni: **a)** verificare che il carico sia stato imbracato correttamente; **b)** accompagnare inizialmente il carico fuori dalla zona di interferenza con attrezzature, ostacoli o materiali eventualmente presenti; **c)** allontanarsi dalla traiettoria del carico durante la fase di sollevamento; **d)** non sostare in attesa sotto la traiettoria del carico; **e)** avvicinarsi al carico in arrivo per pilotarlo fuori dalla zona di interferenza con eventuali ostacoli presenti; **f)** accertarsi della stabilità del carico prima di sganciarlo; **g)** accompagnare il gancio fuori dalla zona impegnata da attrezzature o materiali durante la manovra di richiamo.

- c) Nelle lavorazioni:** Rimozione di pavimentazione in basoli; Rimozione di pavimentazione in cubetti di pietra lavica e/o porfido;

PRESCRIZIONI ORGANIZZATIVE:

Il materiale di demolizione non deve essere gettato dall'alto, ma deve essere trasportato oppure convogliato in appositi canali, il cui estremo inferiore non deve risultare ad altezza maggiore di m 2 dal livello del piano di raccolta.

RIFERIMENTI NORMATIVI:

D.Lgs. 9 aprile 2008 n.81, Art. 153; D.Lgs. 9 aprile 2008 n.81, Art. 152.

RISCHIO: Cancerogeno e mutageno

MISURE PREVENTIVE e PROTETTIVE:

- a) **Nelle lavorazioni:** Formazione di manto di usura e collegamento;

MISURE TECNICHE E ORGANIZZATIVE:

Misure tecniche, organizzative e procedurali. Al fine di evitare ogni esposizione ad agenti cancerogeni e/o mutageni devono essere adottate le seguenti misure: **a)** i metodi e le procedure di lavoro devono essere progettate in maniera adeguata, ovvero in modo che nelle varie operazioni lavorative siano impiegati quantitativi di agenti cancerogeni o mutageni non superiori alle necessità della lavorazione; **b)** i metodi e le procedure di lavoro devono essere progettate in maniera adeguata, ovvero in modo che nelle varie operazioni lavorative gli agenti cancerogeni e mutageni in attesa di impiego, in forma fisica tale da causare rischio di introduzione, non siano accumulati sul luogo di lavoro in quantità superiori alle necessità della lavorazione stessa; **c)** il numero di lavoratori presenti durante l'attività specifica, o che possono essere esposti ad agenti cancerogeni o mutageni, deve essere quello minimo in funzione della necessità della lavorazione; **d)** le lavorazioni che possono esporre ad agenti cancerogeni o mutageni devono essere effettuate in aree predeterminate, isolate e accessibili soltanto dai lavoratori che devono recarsi per motivi connessi alla loro mansione o con la loro funzione; **e)** le lavorazioni che possono esporre ad agenti cancerogeni o mutageni effettuate in aree predeterminate devono essere indicate con adeguati segnali di avvertimento e di sicurezza; **f)** le lavorazioni che possono esporre ad agenti cancerogeni o mutageni, per cui sono previsti mezzi per evitarne o limitarne la dispersione nell'aria, devono essere soggette a misurazioni per la verifica dell'efficacia delle



misure adottate e per individuare precocemente le esposizioni anomale causate da un evento non prevedibile o da un incidente, con metodi di campionatura e di misurazione conformi alle indicazioni dell'allegato XLI del D.Lgs. 81/2008; **g)** i locali, le attrezzature e gli impianti destinati o utilizzati in lavorazioni che possono esporre ad agenti cancerogeni o mutageni devono essere regolarmente e sistematicamente puliti; **h)** l'attività lavorativa specifica deve essere progettata e organizzata in modo da garantire con metodi di lavoro appropriati la gestione della conservazione, della manipolazione del trasporto sul luogo di lavoro di agenti cancerogeni o mutageni; **i)** l'attività lavorativa specifica deve essere progettata e organizzata in modo da garantire con metodi di lavoro appropriati la gestione della raccolta e l'immagazzinamento degli scarti e dei residui delle lavorazioni contenenti agenti cancerogeni o mutageni; **j)** i contenitori per la raccolta e l'immagazzinamento degli scarti e dei residui delle lavorazioni contenenti agenti cancerogeni o mutageni devono essere a chiusura ermetica e etichettati in modo chiaro, netto e visibile.

Misure igieniche. Devono essere assicurate le seguenti misure igieniche: **a)** i lavoratori devono disporre di servizi sanitari adeguati, provvisti di docce con acqua calda e fredda, nonché, di lavaggi oculari e antisettici per la pelle; **b)** i lavoratori devono avere in dotazione idonei indumenti protettivi, o altri indumenti, che devono essere riposti in posti separati dagli abiti civili; **c)** i dispositivi di protezione individuali devono essere custoditi in luoghi ben determinati e devono essere controllati, disinfettati e ben puliti dopo ogni utilizzazione; **d)** nelle lavorazioni, che possono esporre ad agenti biologici, devono essere indicati con adeguati segnali di avvertimento e di sicurezza i divieto di fumo, di assunzione di bevande o cibi, di utilizzare pipette a bocca e applicare cosmetici.

RISCHIO: Chimico

MISURE PREVENTIVE e PROTETTIVE:

a) Nelle lavorazioni: Getto in calcestruzzo per opere non strutturali; Realizzazione di pavimentazione in basolato; Realizzazione di pavimentazione in cubetti di pietra lavica e/o porfido; Risanamento di collettore fognario; Risanamento delle camerette e dei pozzetti di ispezione; Bonifica di serbatoio; Risanamento di serbatoio; Operazioni di saldatura in serbatoio; Uso di ipoclorito di sodio;

Nelle macchine: Autocarro per il trasporto di rifiuti

pericolosi; MISURE TECNICHE E ORGANIZZATIVE:

Misure generali. A seguito di valutazione dei rischi, al fine di eliminare o, comunque ridurre al minimo, i rischi derivanti da agenti chimici pericolosi, devono essere adottate adeguate misure generali di protezione e prevenzione:

a) la progettazione e l'organizzazione dei sistemi di lavorazione sul luogo di lavoro deve essere effettuata nel rispetto delle condizioni di salute e sicurezza dei lavoratori; **b)** le attrezzature di lavoro fornite devono essere idonee per l'attività specifica e mantenute adeguatamente; **c)** il numero di lavoratori presenti durante l'attività specifica deve essere quello minimo in funzione della necessità della lavorazione; **d)** la durata e l'intensità dell'esposizione ad agenti chimici pericolosi deve essere ridotta al minimo; **e)** devono essere fornite indicazioni in merito alle misure igieniche da rispettare per il mantenimento delle condizioni di salute e sicurezza dei lavoratori; **f)** le quantità di agenti presenti sul posto di lavoro, devono essere ridotte al minimo, in funzione delle necessità di lavorazione; **g)** devono essere adottati metodi di lavoro appropriati comprese le disposizioni che garantiscono la sicurezza nella manipolazione, nell'immagazzinamento e nel trasporto sul luogo di lavoro di agenti chimici pericolosi e dei rifiuti che contengono detti agenti.



RISCHIO: "Inalazione polveri, fibre"

MISURE PREVENTIVE e PROTETTIVE:

a) Nelle lavorazioni: Demolizione fondazione stradale; Demolizione generale di strutture in c.a. eseguita con impiego di mezzi meccanici; Demolizione di strutture in c.a.;

PRESCRIZIONI ORGANIZZATIVE:

Durante i lavori di demolizione si deve provvedere a ridurre il sollevamento della polvere, irrorando con acqua le murature ed i materiali di risulta e curando che lo stoccaggio e l'evacuazione dei detriti e delle macerie avvengano correttamente.

RIFERIMENTI NORMATIVI:

D.Lgs. 9 aprile 2008 n. 81, Art. 96; D.Lgs. 9 aprile 2008 n. 81, Art. 153.



RISCHIO: "Investimento, ribaltamento"

MISURE PREVENTIVE e PROTETTIVE:

- a) **Nelle lavorazioni:** Scavo di pulizia generale dell'area del cantiere; Realizzazione della viabilità di cantiere; Scavo di sbancamento in terreni incoerenti; Scavo di sbancamento in rocce lapidee (mezzi meccanici);

PRESCRIZIONI ESECUTIVE:

Presenza di manodopera. Nei lavori di scavo con mezzi meccanici non devono essere eseguiti altri lavori che comportano la presenza di manodopera nel campo di azione dell'escavatore.

RIFERIMENTI NORMATIVI:

D.Lgs. 9 aprile 2008 n. 81, Art. 118.

- b) **Nelle lavorazioni:** Taglio di alberi ed estirpazione delle ceppaie;

PRESCRIZIONI ESECUTIVE:

Individuazione della zona di abbattimento. Al fine di stabilire l'ampiezza della zona di abbattimento (cioè la zona di caduta della pianta e/o dei rami) e della zona di pericolo, l'addetto all'abbattimento prima di effettuare il taglio valuta le caratteristiche costitutive della pianta in relazione alle caratteristiche del terreno (pendenza, ostacoli, copertura vegetale).

Segnalazione della zona di abbattimento. Tutti i lavoratori che lavorano nelle vicinanze sono avvisati a voce, o con altri sistemi, in modo che questi sospendano le operazioni fino a che la pianta non sia caduta a terra e non sia cessato il pericolo. La zona di pericolo e di abbattimento è sorvegliata o segnalata in modo tale da evitare che qualcuno si trovi in dette aree.

- c) **Nelle lavorazioni:** Allestimento di cantiere temporaneo su strada;

PRESCRIZIONI ORGANIZZATIVE:

Precauzioni in presenza di traffico veicolare. Nelle attività lavorative in presenza di traffico veicolare devono essere rispettate le seguenti precauzioni: **a)** le operazioni di installazione della segnaletica, così come le fasi di rimozione, sono precedute e supportate da addetti, muniti di bandierina arancio fluorescente, preposti a preavvisare all'utenza la presenza di uomini e veicoli sulla carreggiata; **b)** la composizione minima delle squadre deve essere determinata in funzione della tipologia di intervento, della categoria di strada, del sistema segnaletico da realizzare e dalle condizioni atmosferiche e di visibilità. La squadra dovrà essere composta in maggioranza da operatori che abbiano esperienza nel campo delle attività che prevedono interventi in presenza di traffico veicolare e che abbiano già completato il percorso formativo previsto dalla normativa vigente; **c)** in caso di nebbia, di precipitazioni nevose o, comunque, condizioni che possano limitare notevolmente la visibilità o le caratteristiche di aderenza della pavimentazione, non è consentito effettuare operazioni che comportino l'esposizione al traffico di operatori e di veicoli nonché l'installazione di cantieri stradali e relativa segnaletica di preavviso e di delimitazione. Nei casi in cui le condizioni negative dovessero sopraggiungere successivamente all'inizio delle attività, queste sono immediatamente sospese con conseguente rimozione di ogni e qualsiasi sbarramento di cantiere e della relativa segnaletica (sempre che lo smantellamento del cantiere e la rimozione della segnaletica non costituisca un pericolo più grave per i lavoratori e l'utenza stradale); **d)** la gestione operativa degli interventi, consistente nella guida e nel controllo dell'esecuzione delle operazioni, deve essere effettuata da un preposto adeguatamente formato. La gestione operativa può anche essere effettuata da un responsabile non presente nella zona di intervento tramite centro radio o sala operativa.

Presegnalazione di inizio intervento. In caso di presegnalazione di inizio intervento tramite sbandieramento devono essere rispettate le seguenti precauzioni: **a)** nella scelta del punto di inizio dell'attività di sbandieramento devono essere privilegiati i tratti in rettilineo e devono essere evitati stazionamenti in curva, immediatamente prima e dopo una galleria e all'interno di una galleria quando lo sbandieramento viene eseguito per presegnalare all'utenza la posa di segnaletica stradale; **b)** al fine di consentire un graduale rallentamento è opportuno che la segnalazione avvenga a debita distanza dalla zona dove inizia l'interferenza con il normale transito veicolare, comunque nel punto che assicura maggiore visibilità e maggiori possibilità di fuga in caso di pericolo; **c)** nel caso le attività si protraggano nel tempo, per evitare pericolosi abbassamenti del livello di attenzione, gli sbandieratori devono essere avvicinati nei compiti da altri operatori; **d)** tutte le volte che non è possibile la gestione degli interventi a vista, gli operatori impegnati nelle operazioni di sbandieramento si tengono in contatto, tra di loro o con il preposto, mediante l'utilizzo di idonei sistemi di comunicazione di cui devono essere dotati; **e)** in presenza di particolari caratteristiche planimetriche della tratta interessata (ad esempio, gallerie, serie di curve, svincoli, ecc.), lo sbandieramento può comprendere anche più di un operatore.

Regolamentazione del traffico. Per la regolamentazione del senso unico alternato, quando non sono utilizzati sistemi semaforici temporizzati, i movieri devono rispettare le seguenti precauzioni: **a)** i movieri si devono posizionare in posizione anticipata rispetto al raccordo obliquo ed in particolare, per le strade tipo "C" ed "F" extraurbane, dopo il



segnale di "strettoia", avendo costantemente cura di esporsi il meno possibile al traffico veicolare; **b)** nel caso in cui queste attività si protraggano nel tempo, per evitare pericolosi abbassamenti del livello di attenzione, i movieri devono essere avvicinati nei compiti da altri operatori; **c)** tutte le volte che non è possibile la gestione degli interventi a vista, gli operatori impegnati come movieri si tengono in contatto tra di loro o con il preposto, mediante l'utilizzo di idonei sistemi di comunicazione di cui devono essere dotati; **d)** le fermate dei veicoli in transito con movieri, sono comunque effettuate adottando le dovute cautele per evitare i rischi conseguenti al formarsi di code.

PRESCRIZIONI ESECUTIVE:

Istruzioni per gli addetti. Per l'esecuzione in sicurezza delle attività di sbandieramento gli operatori devono: **a)** scendere dal veicolo dal lato non esposto al traffico veicolare; **b)** iniziare subito la segnalazione di sbandieramento facendo oscillare lentamente la bandiera orizzontalmente, posizionata all'altezza della cintola, senza movimenti improvvisi, con cadenza regolare, stando sempre rivolti verso il traffico, in modo da permettere all'utente in transito di percepire l'attività in corso ed effettuare una regolare e non improvvisa manovra di rallentamento; **c)** camminare sulla banchina o sulla corsia di emergenza fino a portarsi in posizione sufficientemente anticipata rispetto al punto di intervento in modo da consentire agli utenti un ottimale rallentamento; **d)** segnalare con lo sbandieramento fino a che non siano cessate le esigenze di presegnalazione; **e)** la presegnalazione deve durare il minor tempo possibile ed i lavoratori che la eseguono si devono portare, appena possibile, a valle della segnaletica installata o comunque al di fuori di zone direttamente esposte al traffico veicolare; **f)** utilizzare dispositivi luminosi o analoghi dispositivi se l'attività viene svolta in ore notturne.

RIFERIMENTI NORMATIVI:

D.M. 4 marzo 2013, Allegato I; D.M. 4 marzo 2013, Allegato II.

d) Nelle lavorazioni: Taglio di asfalto di carreggiata stradale; Asportazione di strato di usura e collegamento; Formazione di fondazione stradale; Formazione di manto di usura e collegamento; Realizzazione di pavimentazione in basolato; Realizzazione di pavimentazione in cubetti di pietra lavica e/o porfido; Cordoli, zanelle e opere d'arte;

PRESCRIZIONI ESECUTIVE:

Indumenti da lavoro ad alta visibilità, per tutti gli operatori impegnati nei lavori stradali o che operano in zone con forte flusso di mezzi d'opera.

e) Nelle lavorazioni: Asportazione di strato di usura e collegamento; Formazione di manto di usura e collegamento;

PRESCRIZIONI ESECUTIVE:

L'addetto a terra nei lavori stradali dovrà opportunamente segnalare l'area di lavoro della macchina e provvedere adeguatamente a deviare il traffico stradale.

f) Nelle lavorazioni: Formazione di rilevato stradale;

PRESCRIZIONI ESECUTIVE:

Nei lavori di formazione di rilevati eseguiti con mezzi meccanici, deve essere vietata la presenza degli operai nel campo di azione degli stessi.

RISCHIO: M.M.C. (sollevamento e trasporto)

MISURE PREVENTIVE e PROTETTIVE:

a) Nelle lavorazioni: Scavo di pulizia generale dell'area del cantiere; Realizzazione della recinzione e degli accessi al cantiere; Realizzazione della viabilità di cantiere; Demolizione fondazione stradale; Getto in calcestruzzo per opere non strutturali; Rimozione di pavimentazione in basoli; Realizzazione di pavimentazione in basolato; Rimozione di pavimentazione in cubetti di pietra lavica e/o porfido; Realizzazione di pavimentazione in cubetti di pietra lavica e/o porfido; Cordoli, zanelle e opere d'arte; Scavo eseguito a mano; Scavo eseguito a mano in profondità; Scavo eseguito con martello demolitore; Drenaggio del terreno di scavo; Espurgo di collettore fognario; Risanamento di collettore fognario; Demolizione generale di strutture in c.a. eseguita con impiego di mezzi meccanici; Demolizione di strutture in c.a.; Dismissioni in loco con messa in sicurezza di serbatoio; Drenaggio del terreno di scavo;



MISURE TECNICHE E ORGANIZZATIVE:

Organizzazione del lavoro. Le attività lavorative devono essere organizzate tenuto conto delle seguenti indicazioni: **a)** l'ambiente di lavoro (temperatura, umidità e ventilazione) deve presentare condizioni microclimatiche adeguate; **b)** gli spazi dedicati alla movimentazione devono essere adeguati; **c)** il sollevamento dei carichi deve essere eseguito sempre con due mani e da una sola persona; **d)** il carico da sollevare non deve essere estremamente freddo, caldo o contaminato; **e)** le altre attività di movimentazione manuale devono essere minimali; **f)** deve esserci adeguata frizione tra piedi e pavimento; **g)** i gesti di sollevamento devono essere eseguiti in modo non brusco.

RISCHIO: M.M.C. (spinta e traino)

MISURE PREVENTIVE e PROTETTIVE:

a) **Nelle lavorazioni:** Espurgo di collettore fognario; Risanamento di collettore fognario;

MISURE TECNICHE E ORGANIZZATIVE:

Organizzazione del lavoro. Le attività lavorative devono essere organizzate tenuto conto delle seguenti indicazioni: **a)** la movimentazione dei carichi deve avvenire a basse accelerazioni e velocità, i punti di presa del carico devono trovarsi ad un'altezza da terra adeguata; **b)** il carico deve essere dotato di adeguati punti di presa, deve essere stabile e la visione attorno ad esso buona; **c)** le ruote dei carrelli devono essere adeguate al carico e dotate di freni, il pavimento non deve creare problemi per il corretto funzionamento delle ruote; **d)** l'ambiente di lavoro (spazi per la movimentazione e postura, rampe o piste, clima, illuminazione, ecc) deve essere adeguato; **e)** il tipo di lavoro svolto non deve richiedere una particolare capacità e formazione per i lavoratori; **f)** l'abbigliamento e le attrezzature di protezione non devono ostacolare la postura e i movimenti dei lavoratori; **g)** le attrezzature per la movimentazione e la pavimentazione devono essere tenuti in buona condizione, i lavoratori devono avere un'adeguata conoscenza delle procedure di manutenzione.



RISCHIO: R.O.A. (operazioni di saldatura)

MISURE PREVENTIVE e PROTETTIVE:

a) **Nelle lavorazioni:** Operazioni di saldatura in serbatoio;

MISURE TECNICHE E ORGANIZZATIVE:

Misure tecniche, organizzative e procedurali. Al fine di ridurre l'esposizione a radiazioni ottiche artificiali devono essere adottate le seguenti misure: **a)** durante le operazioni di saldatura devono essere adottati metodi di lavoro che comportano una minore esposizione alle radiazioni ottiche; **b)** devono essere applicate adeguate misure tecniche per ridurre l'emissione delle radiazioni ottiche, incluso, quando necessario, l'uso di dispositivi di sicurezza, schermatura o analoghi meccanismi di protezione della salute; **c)** devono essere predisposti opportuni programmi di manutenzione delle attrezzature per le operazioni di saldatura, dei luoghi di lavoro e delle postazioni di lavoro; **d)** i luoghi e le postazioni di lavoro devono essere progettati al fine di ridurre l'esposizione alle radiazioni ottiche prodotte dalle operazioni di saldatura; **e)** la durata delle operazioni di saldatura deve essere ridotta al minimo possibile; **f)** i lavoratori devono avere la disponibilità di adeguati dispositivi di protezione individuale dalle radiazioni ottiche prodotte durante le operazioni di saldatura; **g)** i lavoratori devono avere la disponibilità delle istruzioni del fabbricante delle attrezzature utilizzate nelle operazioni di saldatura; **h)** le aree in cui si effettuano operazioni di saldatura devono essere indicate con un'apposita segnaletica e l'accesso alle stesse deve essere limitato.

DISPOSITIVI DI PROTEZIONE INDIVIDUALE:

Devono essere forniti: **a)** schermo facciale; **b)** maschera con filtro specifico.



RISCHIO: Rumore

MISURE PREVENTIVE e PROTETTIVE:

a) **Nelle lavorazioni:** Taglio di alberi ed estirpazione delle ceppaie; Taglio di arbusti e vegetazione in genere;

Nelle macchine: Escavatore con martello demolitore;

Fascia di appartenenza. Il livello di esposizione è "Maggiore dei valori superiori di azione: 85 dB(A) e 137 dB(C)".

MISURE TECNICHE E ORGANIZZATIVE:

Organizzazione del lavoro. Le attività lavorative devono essere organizzate tenuto conto delle seguenti indicazioni: **a)** scelta di attrezzature di lavoro adeguate, tenuto conto del lavoro da svolgere, che emettano il minor rumore possibile; **b)** adozione di metodi di lavoro che implicano una minore esposizione al rumore; **c)** riduzione del rumore mediante una migliore organizzazione del lavoro attraverso la limitazione della durata e dell'intensità dell'esposizione e l'adozione di orari di lavoro appropriati, con sufficienti periodi di riposo; **d)** adozione di opportuni programmi di manutenzione delle attrezzature e macchine di lavoro, del luogo di lavoro e dei sistemi sul posto di lavoro; **e)** progettazione della struttura dei luoghi e dei posti di lavoro al fine di ridurre l'esposizione al



rumore dei lavoratori; **f)** adozione di misure tecniche per il contenimento del rumore trasmesso per via aerea, quali schermature, involucri o rivestimenti realizzati con materiali fonoassorbenti; **g)** adozione di misure tecniche per il contenimento del rumore strutturale, quali sistemi di smorzamento o di isolamento; **h)** locali di riposo messi a disposizione dei lavoratori con rumorosità ridotta a un livello compatibile con il loro scopo e le loro condizioni di utilizzo.

DISPOSITIVI DI PROTEZIONE INDIVIDUALE:

Devono essere forniti: **a)** otoprotettori.

b) Nelle lavorazioni: Taglio di asfalto di carreggiata stradale; Asportazione di strato di usura e collegamento; Demolizione fondazione stradale; Rinfianco con sabbia eseguito a macchina; Getto in calcestruzzo per opere non strutturali; Rimozione di pavimentazione in basoli; Rimozione di pavimentazione in cubetti di pietra lavica e/o porfido; Scavo eseguito con martello demolitore; Protezione delle pareti di scavo; Risanamento di collettore fognario; Risanamento delle camerette e dei pozzetti di ispezione; Rinfianco con sabbia eseguito a mano; Demolizione generale di strutture in c.a. eseguita con impiego di mezzi meccanici; Demolizione di strutture in c.a.; Risanamento di serbatoio;

Nelle macchine: Scarificatrice; Dumper; Piastra Compattatrice; Rullo compressore; Finitrice; Escavatore con martello demolitore;

Fascia di appartenenza. Il livello di esposizione è "Maggiore dei valori superiori di azione: 85 dB(A) e 137 dB(C)".

MISURE TECNICHE E ORGANIZZATIVE:

Organizzazione del lavoro. Le attività lavorative devono essere organizzate tenuto conto delle seguenti indicazioni: **a)** scelta di attrezzature di lavoro adeguate, tenuto conto del lavoro da svolgere, che emettano il minor rumore possibile; **b)** adozione di metodi di lavoro che implicano una minore esposizione al rumore; **c)** riduzione del rumore mediante una migliore organizzazione del lavoro attraverso la limitazione della durata e dell'intensità dell'esposizione e l'adozione di orari di lavoro appropriati, con sufficienti periodi di riposo; **d)** adozione di opportuni programmi di manutenzione delle attrezzature e macchine di lavoro, del luogo di lavoro e dei sistemi sul posto di lavoro; **e)** progettazione della struttura dei luoghi e dei posti di lavoro al fine di ridurre l'esposizione al rumore dei lavoratori; **f)** adozione di misure tecniche per il contenimento del rumore trasmesso per via aerea, quali schermature, involucri o rivestimenti realizzati con materiali fonoassorbenti; **g)** adozione di misure tecniche per il contenimento del rumore strutturale, quali sistemi di smorzamento o di isolamento; **h)** locali di riposo messi a disposizione dei lavoratori con rumorosità ridotta a un livello compatibile con il loro scopo e le loro condizioni di utilizzo.

Segnalazione e delimitazione dell'ambiente di lavoro. I luoghi di lavoro devono avere i seguenti requisiti: **a)** indicazione, con appositi segnali, dei luoghi di lavoro dove i lavoratori sono esposti ad un rumore al di sopra dei valori superiori di azione; **b)** ove ciò è tecnicamente possibile e giustificato dal rischio, delimitazione e accesso limitato delle aree, dove i lavoratori sono esposti ad un rumore al di sopra dei valori superiori di azione.

DISPOSITIVI DI PROTEZIONE INDIVIDUALE:

Devono essere forniti: **a)** otoprotettori.

c) Nelle lavorazioni: Formazione di fondazione stradale; Realizzazione di pavimentazione in basolato; Realizzazione di pavimentazione in cubetti di pietra lavica e/o porfido; Cordoli, zanelle e opere d'arte;

Nelle macchine: Autocarro; Pala meccanica; Autogru; Escavatore; Pala meccanica; Escavatore mini; Autocarro con gru; Autocarro per il trasporto di rifiuti pericolosi; Autocarro con gru;

Fascia di appartenenza. Il livello di esposizione è "Minore dei valori inferiori di azione: 80 dB(A) e 135 dB(C)".

MISURE TECNICHE E ORGANIZZATIVE:

Organizzazione del lavoro. Le attività lavorative devono essere organizzate tenuto conto delle seguenti indicazioni: **a)** scelta di attrezzature di lavoro adeguate, tenuto conto del lavoro da svolgere, che emettano il minor rumore possibile; **b)** adozione di metodi di lavoro che implicano una minore esposizione al rumore; **c)** riduzione del rumore mediante una migliore organizzazione del lavoro attraverso la limitazione della durata e dell'intensità dell'esposizione e l'adozione di orari di lavoro appropriati, con sufficienti periodi di riposo; **d)** adozione di opportuni programmi di manutenzione delle attrezzature e macchine di lavoro, del luogo di lavoro e dei sistemi sul posto di lavoro; **e)** progettazione della struttura dei luoghi e dei posti di lavoro al fine di ridurre l'esposizione al rumore dei lavoratori; **f)** adozione di misure tecniche per il contenimento del rumore trasmesso per via aerea, quali schermature, involucri o rivestimenti realizzati con materiali fonoassorbenti; **g)** adozione di misure tecniche per il contenimento del rumore strutturale, quali sistemi di smorzamento o di isolamento; **h)** locali di riposo messi a disposizione dei lavoratori con rumorosità ridotta a un livello compatibile con il loro scopo e le loro condizioni di utilizzo.

RISCHIO: "Scivolamenti, cadute a livello"

MISURE PREVENTIVE e PROTETTIVE:

- a) **Nelle lavorazioni:** Tracciamento dell'asse di scavo;

PRESCRIZIONI ESECUTIVE:

L'area circostante il posto di lavoro dovrà essere sempre mantenuta in condizioni di ordine e pulizia ad evitare ogni rischio di inciampi o cadute.



- b) **Nelle lavorazioni:** Scavo a sezione obbligata; Rinfianco con sabbia eseguito a macchina; Posa di condotta fognaria in materie plastiche; Rinterro di scavo; Posa di condotta idrica in materie plastiche; Posa di organi di intercettazione e regolazione; Scavo eseguito a mano; Scavo eseguito a mano in profondità; Scavo eseguito con martello demolitore; Scavo a sezione ristretta; Drenaggio del terreno di scavo; Protezione delle pareti di scavo; Rinfianco con sabbia eseguito a mano; Posa di condotta fognaria in vetroresina; Posa di condotta fognaria in ghisa; Pozzetti di ispezione e opere d'arte; Posa di organi di intercettazione e regolazione; Posa di condotta idrica in ghisa; Drenaggio del terreno di scavo;

PRESCRIZIONI ESECUTIVE:

Il ciglio del fronte di scavo dovrà essere reso inaccessibile mediante barriere mobili, posizionate ad opportuna distanza di sicurezza e spostabili con l'avanzare del fronte dello scavo stesso. Dovrà provvedersi, inoltre, a segnalare la presenza dello scavo con opportuni cartelli. A scavo ultimato, tali barriere mobili provvisorie dovranno essere sostituite da regolari parapetti.

RIFERIMENTI NORMATIVI:

D.Lgs. 9 aprile 2008 n. 81, Art. 118.

RISCHIO: "Seppellimento, sprofondamento"

MISURE PREVENTIVE e PROTETTIVE:

- a) **Nelle lavorazioni:** Scavo a sezione obbligata; Scavo eseguito a mano; Scavo eseguito a mano in profondità; Scavo a sezione ristretta; Drenaggio del terreno di scavo; Drenaggio del terreno di scavo;

PRESCRIZIONI ORGANIZZATIVE:

Quando per la particolare natura del terreno o per causa di piogge, di infiltrazione, di gelo o disgelo, o per altri motivi, siano da temere frane o scoscendimenti, deve essere provveduto all'armatura o al consolidamento del terreno.

RIFERIMENTI NORMATIVI:

D.Lgs. 9 aprile 2008 n. 81, Art. 118.



- b) **Nelle lavorazioni:** Rinfianco con sabbia eseguito a macchina; Rinterro di scavo; Rinfianco con sabbia eseguito a mano;

PRESCRIZIONI ESECUTIVE:

Nei lavori di rinterro con mezzi meccanici deve essere vietata la presenza degli operai, oltre che nel campo di azione dell'escavatore, anche alla base dello scavo.

- c) **Nelle lavorazioni:** Demolizione generale di strutture in c.a. eseguita con impiego di mezzi meccanici; Demolizione di strutture in c.a.;

PRESCRIZIONI ORGANIZZATIVE:

I lavori di demolizione devono procedere con cautela e con ordine dall'alto verso il basso e devono essere condotti in maniera da non pregiudicare la stabilità delle strutture portanti o di collegamento e di quelle eventuali adiacenti, ricorrendo, ove occorra, al loro preventivo puntellamento.

RIFERIMENTI NORMATIVI:

D.Lgs. 9 aprile 2008 n. 81, Art. 151.

- d) **Nelle lavorazioni:** Scavo di sbancamento in terreni incoerenti; Scavo di sbancamento in rocce lapidee (mezzi meccanici);

PRESCRIZIONI ESECUTIVE:

Armature del fronte. Quando per la particolare natura del terreno o per causa di piogge, di infiltrazione, di gelo o disgelo, o per altri motivi, siano da temere frane o scoscendimenti, deve essere provveduto all'armatura o al consolidamento del terreno.

Divieto di depositi sui bordi. E' vietato costituire depositi di materiali presso il ciglio degli scavi. Qualora tali depositi siano necessari per le condizioni del lavoro, si deve provvedere alle necessarie puntellature.

RIFERIMENTI NORMATIVI:

D.Lgs. 9 aprile 2008 n. 81, Art. 118; D.Lgs. 9 aprile 2008 n. 81, Art. 120.

RISCHIO: "Ustioni"

MISURE PREVENTIVE e PROTETTIVE:

a) **Nelle lavorazioni:** Formazione di manto di usura e collegamento;

PRESCRIZIONI ESECUTIVE:

L'addetto a terra della finitrice dovrà tenersi a distanza di sicurezza dai bruciatori.



RISCHIO: Vibrazioni

MISURE PREVENTIVE e PROTETTIVE:

a) **Nelle lavorazioni:** Taglio di alberi ed estirpazione delle ceppaie; Taglio di arbusti e vegetazione in genere;

Fascia di appartenenza. Mano-Braccio (HAV): "Compreso tra 2,5 e 5,0 m/s²"; Corpo Intero (WBV): "Non presente".

MISURE TECNICHE E ORGANIZZATIVE:

Misure generali. I rischi, derivanti dall'esposizione dei lavoratori a vibrazioni, devono essere eliminati alla fonte o ridotti al minimo.

DISPOSITIVI DI PROTEZIONE INDIVIDUALE:

Devono essere forniti: **a)** indumenti protettivi; **b)** guanti antivibrazione; **c)** maniglie antivibrazione.

b) Nelle lavorazioni: Taglio di asfalto di carreggiata stradale; Asportazione di strato di usura e collegamento; Demolizione fondazione stradale; Rinfianco con sabbia eseguito a macchina; Rimozione di pavimentazione in basoli; Rimozione di pavimentazione in cubetti di pietra lavica e/o porfido; Rinfianco con sabbia eseguito a mano; Demolizione generale di strutture in c.a. eseguita con impiego di mezzi meccanici; Demolizione di strutture in c.a.;

Fascia di appartenenza. Mano-Braccio (HAV): "Compreso tra 2,5 e 5,0 m/s²"; Corpo Intero (WBV): "Non presente".

MISURE TECNICHE E ORGANIZZATIVE:

Misure generali. I rischi, derivanti dall'esposizione dei lavoratori a vibrazioni, devono essere eliminati alla fonte o ridotti al minimo.

Organizzazione del lavoro. Le attività lavorative devono essere organizzate tenuto conto delle seguenti indicazioni: **a)** i metodi di lavoro adottati devono essere quelli che richiedono la minore esposizione a vibrazioni meccaniche; **b)** la durata e l'intensità dell'esposizione a vibrazioni meccaniche deve essere opportunamente limitata al minimo necessario per le esigenze della lavorazione; **c)** l'orario di lavoro deve essere organizzato in maniera appropriata al tipo di lavoro da svolgere; **d)** devono essere previsti adeguati periodi di riposo in funzione del tipo di lavoro da svolgere.

Attrezzature di lavoro. Le attrezzature di lavoro impiegate: **a)** devono essere adeguate al lavoro da svolgere; **b)** devono essere concepite nel rispetto dei principi ergonomici; **c)** devono produrre il minor livello possibile di vibrazioni, tenuto conto del lavoro da svolgere; **d)** devono essere soggette ad adeguati programmi di manutenzione.

DISPOSITIVI DI PROTEZIONE INDIVIDUALE:

Devono essere forniti: **a)** indumenti protettivi; **b)** guanti antivibrazione; **c)** maniglie antivibrazione.

c) Nelle lavorazioni: Realizzazione di pavimentazione in basolato; Realizzazione di pavimentazione in cubetti di pietra lavica e/o porfido; Risanamento di collettore fognario; Risanamento delle camerette e dei pozzetti di ispezione; Risanamento di serbatoio;

Fascia di appartenenza. Mano-Braccio (HAV): "Inferiore a 2,5 m/s²"; Corpo Intero (WBV): "Non presente".

MISURE TECNICHE E ORGANIZZATIVE:

Misure generali. I rischi, derivanti dall'esposizione dei lavoratori a vibrazioni, devono essere eliminati alla fonte o ridotti al minimo.

d) Nelle macchine: Autocarro; Autogru; Autocarro con gru; Autocarro per il trasporto di rifiuti pericolosi; Autocarro

con gru;

Fascia di appartenenza. Mano-Braccio (HAV): "Non presente"; Corpo Intero (WBV): "Inferiore a 0,5 m/s²".

MISURE TECNICHE E ORGANIZZATIVE:

Misure generali. I rischi, derivanti dall'esposizione dei lavoratori a vibrazioni, devono essere eliminati alla fonte o ridotti al minimo.

e) Nelle macchine: Pala meccanica; Escavatore; Escavatore con martello demolitore;

Fascia di appartenenza. Mano-Braccio (HAV): "Non presente"; Corpo Intero (WBV): "Compreso tra 0,5 e 1 m/s²".

MISURE TECNICHE E ORGANIZZATIVE:

Misure generali. I rischi, derivanti dall'esposizione dei lavoratori a vibrazioni, devono essere eliminati alla fonte o ridotti al minimo.

DISPOSITIVI DI PROTEZIONE INDIVIDUALE:

Devono essere forniti: **a)** indumenti protettivi; **b)** dispositivi di smorzamento; **c)** sedili ammortizzanti.

f) Nelle macchine: Escavatore; Scarificatrice; Dumper; Pala meccanica; Escavatore mini; Piastra Compattatrice; Rullo compressore; Finitrice; Escavatore con martello demolitore;

Fascia di appartenenza. Mano-Braccio (HAV): "Non presente"; Corpo Intero (WBV): "Compreso tra 0,5 e 1 m/s²".

MISURE TECNICHE E ORGANIZZATIVE:

Misure generali. I rischi, derivanti dall'esposizione dei lavoratori a vibrazioni, devono essere eliminati alla fonte o ridotti al minimo.
















Organizzazione del lavoro. Le attività lavorative devono essere organizzate tenuto conto delle seguenti indicazioni: **a)** i metodi di lavoro adottati devono essere quelli che richiedono la minore esposizione a vibrazioni meccaniche; **b)** la durata e l'intensità dell'esposizione a vibrazioni meccaniche deve essere opportunamente limitata al minimo necessario per le esigenze della lavorazione; **c)** l'orario di lavoro deve essere organizzato in maniera appropriata al tipo di lavoro da svolgere; **d)** devono essere previsti adeguati periodi di riposo in funzione del tipo di lavoro da svolgere.

Attrezzature di lavoro. Le attrezzature di lavoro impiegate: **a)** devono essere adeguate al lavoro da svolgere; **b)** devono essere concepite nel rispetto dei principi ergonomici; **c)** devono produrre il minor livello possibile di vibrazioni, tenuto conto del lavoro da svolgere; **d)** devono essere soggette ad adeguati programmi di manutenzione.

DISPOSITIVI DI PROTEZIONE INDIVIDUALE:

Devono essere forniti: **a)** indumenti protettivi; **b)** dispositivi di smorzamento; **c)** sedili ammortizzanti.

ATTREZZATURE utilizzate nelle Lavorazioni

				
Andatoie e Passerelle	Argano a bandiera	Argano a cavalletto	Argano su cavalletto trepiedi	Attrezzi manuali
				
Betoniera a bicchiere	Centralina idraulica a motore	Cesoie pneumatiche	Compattatore a piatto vibrante	Compressore con motore endotermico
				
Decespugliatore a	Gruppo elettrogeno	Martello demolitore	Martello demolitore	Motosega

motore		elettrico	pneumatico	
				
Ponteggio metallico fisso	Sabbiatrice	Saldatrice elettrica	Saldatrice polifusione	Scala doppia
				
Scala semplice	Scala semplice	Sega circolare	Smerigliatrice angolare (flessibile)	Tagliasfalto a disco
				
Trapano elettrico				

ANDATOIE E PASSERELLE

Le andatoie e le passerelle sono opere provvisorie predisposte per consentire il collegamento di posti di lavoro collocati a quote differenti o separati da vuoti, come nel caso di scavi in trincea o ponteggi.






Rischi generati dall'uso dell'Attrezzo:

- 1) Caduta dall'alto;
- 2) Caduta dall'alto;
- 3) Caduta di materiale dall'alto o a livello;
- 4) Caduta di materiale dall'alto o a livello;

Misure Preventive e Protettive relative all'Attrezzo:




- 1) DPI: utilizzatore andatoie e passerelle;

								
-------------------------------------------------------------------------------------	-------------------------------------------------------------------------------------	-------------------------------------------------------------------------------------	--	--	--	--	--	--

PRESCRIZIONI ORGANIZZATIVE:

Devono essere forniti all'utilizzatore adeguati dispositivi di protezione individuale: **a)** calzature di sicurezza; **b)** guanti; **c)** indumenti protettivi.

- 2) DPI: utilizzatore andatoie e passerelle;

								
-------------------------------------------------------------------------------------	-------------------------------------------------------------------------------------	-------------------------------------------------------------------------------------	--	--	--	--	--	--

PRESCRIZIONI ORGANIZZATIVE:

Devono essere forniti: **a)** guanti; **b)** calzature di sicurezza; **c)** indumenti protettivi.

ARGANO A BANDIERA

L'argano è un apparecchio di sollevamento utilizzato prevalentemente nei cantieri urbani di recupero e piccola ristrutturazione per il sollevamento al piano di lavoro dei materiali e degli attrezzi.



Rischi generati dall'uso dell'Attrezzo:

- 1) Caduta dall'alto;
- 2) Caduta di materiale dall'alto o a livello;
- 3) Punture, tagli, abrasioni;
- 4) Urti, colpi, impatti, compressioni;

Misure Preventive e Protettive relative all'Attrezzo:

- 1) DPI: utilizzatore argano a bandiera;



PRESCRIZIONI ORGANIZZATIVE:

Devono essere forniti all'utilizzatore adeguati dispositivi di protezione individuale: **a)** casco; **b)** calzature di sicurezza; **c)** guanti; **d)** indumenti protettivi; **e)** attrezzatura anticaduta.

ARGANO A CAVALLETTO

L'argano è un apparecchio di sollevamento utilizzato prevalentemente nei cantieri urbani di recupero e piccola ristrutturazione per il sollevamento al piano di lavoro dei materiali e degli attrezzi.



Rischi generati dall'uso dell'Attrezzo:

- 1) Caduta dall'alto;
- 2) Caduta di materiale dall'alto o a livello;
- 3) Punture, tagli, abrasioni;
- 4) Urti, colpi, impatti, compressioni;

Misure Preventive e Protettive relative all'Attrezzo:

- 1) DPI: utilizzatore argano a cavalletto;



PRESCRIZIONI ORGANIZZATIVE:

Devono essere forniti all'utilizzatore adeguati dispositivi di protezione individuale: **a)** casco; **b)** calzature di sicurezza; **c)** guanti; **d)** indumenti protettivi; **e)** attrezzatura anticaduta.

ARGANO SU CAVALLETTO TREPIEDI

L'argano è un apparecchio di sollevamento utilizzato prevalentemente nei cantieri urbani di recupero e piccola ristrutturazione per il sollevamento al piano di lavoro dei materiali e degli attrezzi.




Rischi generati dall'uso dell'Attrezzo:

- 1) Caduta di materiale dall'alto o a livello;
- 2) Punture, tagli, abrasioni;
- 3) Urti, colpi, impatti, compressioni;

Misure Preventive e Protettive relative all'Attrezzo:

1) DPI: utilizzatore argano su cavalletto trepiedi;



PRESCRIZIONI ORGANIZZATIVE:

Devono essere forniti all'utilizzatore adeguati dispositivi di protezione individuale: **a)** calzature di sicurezza; **b)** guanti; **c)** indumenti protettivi.

ATTREZZI MANUALI

Gli attrezzi manuali, presenti in tutte le fasi lavorative, sono sostanzialmente costituiti da una parte destinata all'impugnatura ed un'altra, variamente conformata, alla specifica funzione svolta.




Rischi generati dall'uso dell'Attrezzo:

- 1) Punture, tagli, abrasioni;
- 2) Punture, tagli, abrasioni;
- 3) Urti, colpi, impatti, compressioni;
- 4) Urti, colpi, impatti, compressioni;

Misure Preventive e Protettive relative all'Attrezzo:


1) DPI: utilizzatore attrezzi manuali;



PRESCRIZIONI ORGANIZZATIVE:

Devono essere forniti: **a)** casco; **b)** occhiali protettivi; **c)** guanti; **d)** calzature di sicurezza.

2) DPI: utilizzatore attrezzi manuali;



PRESCRIZIONI ORGANIZZATIVE:

Devono essere forniti all'utilizzatore adeguati dispositivi di protezione individuale: **a)** casco; **b)** calzature di sicurezza; **c)** occhiali; **d)** guanti.

BETONIERA A BICCHIERE

La betoniera a bicchiere è un'attrezzatura destinata al confezionamento di malta. Solitamente viene utilizzata per il confezionamento di malta per murature ed intonaci e per la produzione di piccole quantità di calcestruzzi.



Rischi generati dall'uso dell'Attrezzo:

- 1) Caduta di materiale dall'alto o a livello;
- 2) Cesoiamenti, stritolamenti;
- 3) Elettrocuzione;
- 4) Getti, schizzi;
- 5) Inalazione polveri, fibre;
- 6) Urti, colpi, impatti, compressioni;

Misure Preventive e Protettive relative all'Attrezzo:

1) DPI: utilizzatore betoniera a bicchiere;



PRESCRIZIONI ORGANIZZATIVE:

Devono essere forniti all'utilizzatore adeguati dispositivi di protezione individuale: **a)** casco; **b)** calzature di sicurezza; **c)** occhiali; **d)** maschere; **e)** otoprotettori; **f)** guanti; **g)** indumenti protettivi.

CENTRALINA IDRAULICA A MOTORE

La centralina idraulica a motore è una macchina destinata come presa di forza per l'azionamento di utensili idraulici.



Rischi generati dall'uso dell'Attrezzo:

- 1) Cesoamenti, stritolamenti;
- 2) Inalazione fumi, gas, vapori;
- 3) Scoppio;
- 4) Urti, colpi, impatti, compressioni;

Misure Preventive e Protettive relative all'Attrezzo:

1) DPI: utilizzatore centralina idraulica a motore;



PRESCRIZIONI ORGANIZZATIVE:

Devono essere forniti all'utilizzatore adeguati dispositivi di protezione individuale: **a)** calzature di sicurezza; **b)** occhiali; **c)** otoprotettori; **d)** guanti; **e)** maschera; **f)** indumenti protettivi.

CESOE PNEUMATICHE

Le cesoie pneumatiche sono un'attrezzatura per il taglio di lamiere, tondini di ferro, ecc.

Rischi generati dall'uso dell'Attrezzo:

- 1) Cesoamenti, stritolamenti;
- 2) Scoppio;
- 3) Urti, colpi, impatti, compressioni;



Misure Preventive e Protettive relative all'Attrezzo:

1) DPI: utilizzatore cesoie pneumatiche;



PRESCRIZIONI ORGANIZZATIVE:

Devono essere forniti all'utilizzatore adeguati dispositivi di protezione individuale: **a)** casco; **b)** calzature di sicurezza; **c)** visiera; **d)** guanti; **e)** indumenti protettivi.

COMPATTATORE A PIATTO VIBRANTE

Il compattatore a piatto vibrante è un'attrezzatura destinata al costipamento di rinterri di non eccessiva entità, come quelli eseguiti successivamente a scavi per posa di sottoservizi, ecc.



Rischi generati dall'uso dell'Attrezzo:

- 1) Inalazione fumi, gas, vapori;
- 2) Incendi, esplosioni;
- 3) Urti, colpi, impatti, compressioni;

Misure Preventive e Protettive relative all'Attrezzo:

- 1) DPI: utilizzatore compattatore a piatto vibrante;



PRESCRIZIONI ORGANIZZATIVE:

Devono essere forniti all'utilizzatore adeguati dispositivi di protezione individuale: **a)** copricapo; **b)** calzature di sicurezza; **c)** otoprotettori; **d)** guanti antivibrazioni; **e)** indumenti protettivi.

COMPRESSORE CON MOTORE ENDOTERMICO

Il compressore è una macchina destinata alla produzione di aria compressa per l'alimentazione di attrezzature di lavoro pneumatiche (martelli demolitori pneumatici, vibratori, avvitatori, intonacatrici, pistole a spruzzo ecc).




Rischi generati dall'uso dell'Attrezzo:

- 1) Inalazione fumi, gas, vapori;
- 2) Incendi, esplosioni;
- 3) Scoppio;

Misure Preventive e Protettive relative all'Attrezzo:

- 1) DPI: utilizzatore compressore con motore endotermico;



PRESCRIZIONI ORGANIZZATIVE:

Devono essere forniti all'utilizzatore adeguati dispositivi di protezione individuale: **a)** calzature di sicurezza; **b)** otoprotettori; **c)** guanti; **d)** indumenti protettivi.

DECESPUGLIATORE A MOTORE

Il decespugliatore è un'attrezzatura a motore per operazioni di pulizia di aree incolte (insediamento di cantiere, pulizia di declivi, pulizia di cunette o scarpa di rilevati stradali ecc).



Rischi generati dall'uso dell'Attrezzo:

- 1) Getti, schizzi;
- 2) Inalazione polveri, fibre;
- 3) Incendi, esplosioni;
- 4) Punture, tagli, abrasioni;
- 5) Rumore;

6) Vibrazioni;

Misure Preventive e Protettive relative all'Attrezzo:

1) DPI: utilizzatore decespugliatore a motore;



PRESCRIZIONI ORGANIZZATIVE:

Devono essere forniti: **a)** casco; **b)** otoprotettori; **c)** visiera protettiva; **d)** maschera antipolvere; **e)** guanti antivibrazioni; **f)** calzature di sicurezza; **g)** indumenti protettivi.

GRUPPO ELETTROGENO

Il gruppo elettrogeno è una macchina, alimentata da un motore a scoppio, destinata alla produzione di energia elettrica per l'alimentazione di attrezzature ed utensili del cantiere.




Rischi generati dall'uso dell'Attrezzo:

- 1) Elettrocuzione;
- 2) Inalazione fumi, gas, vapori;
- 3) Incendi, esplosioni;

Misure Preventive e Protettive relative all'Attrezzo:

1) DPI: utilizzatore gruppo elettrogeno;



PRESCRIZIONI ORGANIZZATIVE:

Devono essere forniti all'utilizzatore adeguati dispositivi di protezione individuale: **a)** calzature di sicurezza; **b)** otoprotettori; **c)** guanti; **d)** indumenti protettivi.

MARTELLA DEMOLITORE ELETTRICO

Il martello demolitore è un'attrezzatura la cui utilizzazione risulta necessaria ogni qualvolta si presenti l'esigenza di un elevato numero di colpi ed una battuta potente.



Rischi generati dall'uso dell'Attrezzo:

- 1) Elettrocuzione;
- 2) Inalazione polveri, fibre;
- 3) Urti, colpi, impatti, compressioni;

Misure Preventive e Protettive relative all'Attrezzo:

1) DPI: utilizzatore martello demolitore elettrico;



PRESCRIZIONI ORGANIZZATIVE:

Devono essere forniti all'utilizzatore adeguati dispositivi di protezione individuale: **a)** casco; **b)** calzature di sicurezza; **c)** occhiali; **d)** maschera; **e)** otoprotettori; **f)** guanti antivibrazioni; **g)** indumenti protettivi.

MARTELLLO DEMOLITORE PNEUMATICO

Il martello demolitore è un'attrezzatura la cui utilizzazione risulta necessaria ogni qualvolta si presenti l'esigenza di un elevato numero di colpi ed una battuta potente.



Rischi generati dall'uso dell'Attrezzo:

- 1) Inalazione fumi, gas, vapori;
- 2) Inalazione polveri, fibre;
- 3) Scivolamenti, cadute a livello;
- 4) Urti, colpi, impatti, compressioni;

Misure Preventive e Protettive relative all'Attrezzo:

- 1) DPI: utilizzatore martello demolitore pneumatico;



PRESCRIZIONI ORGANIZZATIVE:

Devono essere forniti all'utilizzatore adeguati dispositivi di protezione individuale: **a)** casco; **b)** calzature di sicurezza; **c)** occhiali; **d)** maschera; **e)** otoprotettori; **f)** guanti antivibrazioni; **g)** indumenti protettivi.

MOTOSEGA

La motosega è una sega meccanica con motore endotermico, automatica e portatile, atta a tagliare legno o altri materiali.



Rischi generati dall'uso dell'Attrezzo:

- 1) Getti, schizzi;
- 2) Incendi, esplosioni;
- 3) Punture, tagli, abrasioni;
- 4) Rumore;
- 5) Vibrazioni;

Misure Preventive e Protettive relative all'Attrezzo:

- 1) DPI: utilizzatore motosega;



PRESCRIZIONI ORGANIZZATIVE:

Devono essere forniti: **a)** casco; **b)** otoprotettori; **c)** visiera protettiva; **d)** guanti antivibrazioni; **e)** calzature di sicurezza; **f)** indumenti protettivi.

PONTEGGIO METALLICO FISSO

Il ponteggio metallico fisso è un'opera provvisoria realizzata per eseguire lavori di ingegneria civile, quali nuove costruzioni o ristrutturazioni e manutenzioni, ad altezze superiori ai 2 metri.




Rischi generati dall'uso dell'Attrezzo:

- 1) Caduta dall'alto;
- 2) Caduta di materiale dall'alto o a livello;
- 3) Scivolamenti, cadute a livello;

Misure Preventive e Protettive relative all'Attrezzo:

1) DPI: utilizzatore ponteggio metallico fisso;



PRESCRIZIONI ORGANIZZATIVE:

Devono essere forniti all'utilizzatore adeguati dispositivi di protezione individuale: **a)** casco; **b)** calzature di sicurezza; **c)** guanti; **d)** attrezzatura anticaduta.

SABBIATRICE

La sabbiatrice è un'attrezzatura destinata alla pulitura di superfici mediante proiezione violenta di sabbia quarzosa o graniglia metallica.

Rischi generati dall'uso dell'Attrezzo:

- 1) Elettrocuzione;
- 2) Getti, schizzi;
- 3) Inalazione polveri, fibre;
- 4) Punture, tagli, abrasioni;



Misure Preventive e Protettive relative all'Attrezzo:

1) DPI: utilizzatore sabbiatrice;



PRESCRIZIONI ORGANIZZATIVE:

Devono essere forniti all'utilizzatore adeguati dispositivi di protezione individuale: **a)** casco; **b)** calzature di sicurezza; **c)** occhiali; **d)** maschera; **e)** otoprotettori; **f)** guanti; **g)** indumenti protettivi.

SALDATRICE ELETTRICA

La saldatrice elettrica è un utensile ad arco o a resistenza per l'effettuazione di saldature elettriche.

Rischi generati dall'uso dell'Attrezzo:

- 1) Elettrocuzione;
- 2) Inalazione fumi, gas, vapori;
- 3) Incendi, esplosioni;



Misure Preventive e Protettive relative all'Attrezzo:

1) DPI: utilizzatore saldatrice elettrica;



PRESCRIZIONI ORGANIZZATIVE:

Devono essere forniti all'utilizzatore adeguati dispositivi di protezione individuale: **a)** casco; **b)** calzature di sicurezza; **c)** maschere per saldatore; **d)** guanti; **e)** grembiule da saldatore; **f)** indumenti protettivi.

SALDATRICE POLIFUSIONE

La saldatrice per polifusione è un utensile a resistenza per l'effettuazione di saldature di materiale plastico.



Rischi generati dall'uso dell'Attrezzo:

- 1) Cesoamenti, stritolamenti;
- 2) Elettrocuzione;
- 3) Inalazione fumi, gas, vapori;
- 4) Punture, tagli, abrasioni;

Misure Preventive e Protettive relative all'Attrezzo:

- 1) DPI: utilizzatore saldatrice polifusione;



PRESCRIZIONI ORGANIZZATIVE:

Devono essere forniti all'utilizzatore adeguati dispositivi di protezione individuale: **a)** casco; **b)** calzature di sicurezza; **c)** guanti; **d)** indumenti protettivi; **e)** maschera

SCALA DOPPIA

La scala doppia (a compasso) è adoperata per superare dislivelli o effettuare operazioni di carattere temporaneo a quote non altrimenti raggiungibili.



Rischi generati dall'uso dell'Attrezzo:

- 1) Caduta dall'alto;
- 2) Cesoamenti, stritolamenti;
- 3) Movimentazione manuale dei carichi;
- 4) Urti, colpi, impatti, compressioni;


Misure Preventive e Protettive relative all'Attrezzo:

- 1) Scala doppia: misure preventive e protettive;

PRESCRIZIONI ORGANIZZATIVE:

Caratteristiche di sicurezza: **1)** le scale doppie devono essere costruite con materiale adatto alle condizioni di impiego, possono quindi essere in ferro, alluminio o legno, ma devono essere sufficientemente resistenti ed avere dimensioni appropriate all'uso; **2)** le scale in legno devono avere i pioli incastrati nei montanti che devono essere trattenuti con tiranti in ferro applicati sotto i due pioli estremi; le scale lunghe più di 4 m devono avere anche un tirante intermedio; **3)** le scale doppie non devono superare l'altezza di 5 m; **4)** le scale doppie devono essere provviste di catena o dispositivo analogo che impedisca l'apertura della scala oltre il limite prestabilito di sicurezza.

- 2) DPI: utilizzatore scala doppia;



PRESCRIZIONI ORGANIZZATIVE:

Devono essere forniti: **a)** casco; **b)** guanti; **c)** calzature di sicurezza.

SCALA SEMPLICE

La scala semplice è adoperata per superare dislivelli o effettuare operazioni di carattere temporaneo a quote non altrimenti raggiungibili.



Rischi generati dall'uso dell'Attrezzo:

- 1) Caduta dall'alto;
- 2) Urti, colpi, impatti, compressioni;


Misure Preventive e Protettive relative all'Attrezzo:

- 1) Scala semplice: misure preventive e protettive;

PRESCRIZIONI ORGANIZZATIVE:

Caratteristiche di sicurezza: **1)** le scale a mano devono essere costruite con materiale adatto alle condizioni di impiego, possono quindi essere in ferro, alluminio o legno, ma devono essere sufficientemente resistenti ed avere dimensioni appropriate all'uso; **2)** le scale in legno devono avere i pioli incastrati nei montanti che devono essere trattenuti con tiranti in ferro applicati sotto i due pioli estremi; le scale lunghe più di 4 m devono avere anche un tirante intermedio; **3)** in tutti i casi le scale devono essere provviste di dispositivi antisdrucchiolo alle estremità inferiori dei due montanti e di elementi di trattenuta o di appoggi antisdrucchiolvoli alle estremità superiori.

- 2) DPI: utilizzatore scala semplice;



PRESCRIZIONI ORGANIZZATIVE:

Devono essere forniti all'utilizzatore adeguati dispositivi di protezione individuale: **a)** casco; **b)** calzature di sicurezza; **c)** guanti.

- 3) Scala semplice: misure preventive e protettive;

PRESCRIZIONI ORGANIZZATIVE:

Caratteristiche di sicurezza: **1)** le scale a mano devono essere costruite con materiale adatto alle condizioni di impiego, possono quindi essere in ferro, alluminio o legno, ma devono essere sufficientemente resistenti ed avere dimensioni appropriate all'uso; **2)** le scale in legno devono avere i pioli incastrati nei montanti che devono essere trattenuti con tiranti in ferro applicati sotto i due pioli estremi; le scale lunghe più di 4 m devono avere anche un tirante intermedio; **3)** in tutti i casi le scale devono essere provviste di dispositivi antisdrucchiolo alle estremità inferiori dei due montanti e di elementi di trattenuta o di appoggi antisdrucchiolvoli alle estremità superiori.

SCALA SEMPLICE

La scala a mano semplice è adoperata per superare dislivelli o effettuare operazioni di carattere temporaneo a quote non altrimenti raggiungibili.



Rischi generati dall'uso dell'Attrezzo:

- 1) Caduta dall'alto;
- 2) Movimentazione manuale dei carichi;
- 3) Urti, colpi, impatti, compressioni;

Misure Preventive e Protettive relative all'Attrezzo:

- 1) Scala semplice: misure preventive e protettive;

PRESCRIZIONI ORGANIZZATIVE:

Caratteristiche di sicurezza: **1)** le scale a mano devono essere costruite con materiale adatto alle condizioni di impiego, possono quindi essere in ferro, alluminio o legno, ma devono essere sufficientemente resistenti ed avere dimensioni appropriate all'uso; **2)** le scale in legno devono avere i pioli incastrati nei montanti che devono essere trattenuti con tiranti in ferro applicati sotto i due pioli estremi; le scale lunghe più di 4 m devono avere anche un

tirante intermedio; **3)** in tutti i casi le scale devono essere provviste di dispositivi antidrucciolo alle estremità inferiori dei due montanti e di elementi di trattenuta o di appoggi antidrucciolo alle estremità superiori.

2) DPI: utilizzatore scala semplice;



PRESCRIZIONI ORGANIZZATIVE:

Devono essere forniti: **a)** casco; **b)** guanti; **c)** calzature di sicurezza.

SEGA CIRCOLARE

La sega circolare, quasi sempre presente nei cantieri, viene utilizzata per il taglio del legname da carpenteria e/o per quello usato nelle diverse lavorazioni.



Rischi generati dall'uso dell'Attrezzo:

- 1) Elettrocuzione;
- 2) Elettrocuzione;
- 3) Inalazione polveri, fibre;
- 4) Inalazione polveri, fibre;
- 5) Punture, tagli, abrasioni;
- 6) Punture, tagli, abrasioni;
- 7) Rumore;
- 8) Scivolamenti, cadute a livello;
- 9) Scivolamenti, cadute a livello;
- 10) Urti, colpi, impatti, compressioni;
- 11) Urti, colpi, impatti, compressioni;

Misure Preventive e Protettive relative all'Attrezzo:

1) DPI: utilizzatore sega circolare;



PRESCRIZIONI ORGANIZZATIVE:

Devono essere forniti: **a)** casco; **b)** otoprotettori; **c)** occhiali protettivi; **d)** guanti; **e)** calzature di sicurezza.

2) DPI: utilizzatore sega circolare;



PRESCRIZIONI ORGANIZZATIVE:

Devono essere forniti all'utilizzatore adeguati dispositivi di protezione individuale: **a)** casco; **b)** calzature di sicurezza; **c)** occhiali; **d)** otoprotettori; **e)** guanti.

SMERIGLIATRICE ANGOLARE (FLESSIBILE)

La smerigliatrice angolare, più conosciuta come mola a disco o flessibile o flex, è un utensile portatile che reca un disco ruotante la cui funzione è quella di tagliare, smussare, lisciare superfici.



Rischi generati dall'uso dell'Attrezzo:

- 1) Elettrocuzione;
- 2) Elettrocuzione;
- 3) Inalazione polveri, fibre;
- 4) Inalazione polveri, fibre;
- 5) Punture, tagli, abrasioni;
- 6) Punture, tagli, abrasioni;

- 7) Rumore;
- 8) Vibrazioni;

Misure Preventive e Protettive relative all'Attrezzo:

1) DPI: utilizzatore smerigliatrice angolare (flessibile);



PRESCRIZIONI ORGANIZZATIVE:

Devono essere forniti: **a)** casco; **b)** otoprotettori; **c)** occhiali protettivi; **d)** maschera antipolvere; **e)** guanti antivibrazioni; **f)** calzature di sicurezza; **g)** indumenti protettivi.

2) DPI: utilizzatore smerigliatrice angolare (flessibile);



PRESCRIZIONI ORGANIZZATIVE:

Devono essere forniti all'utilizzatore adeguati dispositivi di protezione individuale: **a)** casco; **b)** calzature di sicurezza; **c)** occhiali; **d)** maschera; **e)** otoprotettori; **f)** guanti antivibrazioni; **g)** indumenti protettivi.

TAGLIASFALTO A DISCO

Il tagliasfalto a disco è un'attrezzatura destinata al taglio degli asfalti nel caso di lavorazioni che non richiedano l'asportazione dell'intero manto stradale.



Rischi generati dall'uso dell'Attrezzo:

- 1) Getti, schizzi;
- 2) Incendi, esplosioni;
- 3) Investimento, ribaltamento;
- 4) Punture, tagli, abrasioni;
- 5) Scivolamenti, cadute a livello;
- 6) Urti, colpi, impatti, compressioni;

Misure Preventive e Protettive relative all'Attrezzo:

1) DPI: utilizzatore tagliasfalto a disco;



PRESCRIZIONI ORGANIZZATIVE:

Devono essere forniti all'utilizzatore adeguati dispositivi di protezione individuale: **a)** casco; **b)** copricapo; **c)** calzature di sicurezza; **d)** occhiali; **e)** otoprotettori; **f)** guanti; **g)** indumenti protettivi.

TRAPANO ELETTRICO

Il trapano è un utensile di uso comune adoperato per praticare fori sia in strutture murarie che in qualsiasi materiale.




Rischi generati dall'uso dell'Attrezzo:

- 1) Elettrocuzione;
- 2) Inalazione polveri, fibre;
- 3) Punture, tagli, abrasioni;
- 4) Rumore;
- 5) Vibrazioni;

Misure Preventive e Protettive relative all'Attrezzo:


















1) DPI: utilizzatore trapano elettrico;



PRESCRIZIONI ORGANIZZATIVE:

Devono essere forniti: **a)** otoprotettori; **b)** maschera antipolvere; **c)** guanti; **d)** calzature di sicurezza.

MACCHINE utilizzate nelle Lavorazioni

				
Autocarro	Autocarro con gru	Autocarro con gru	Autocarro per il trasporto di rifiuti pericolosi	Autogru
				
Dumper	Escavatore	Escavatore con martello demolitore	Escavatore con martello demolitore	Escavatore mini
				
Finitrice	Pala meccanica	Pala meccanica	Piastra Compattatrice	Rullo compressore
				
Scarificatrice	Trattore			

AUTOCARRO

L'autocarro è un mezzo d'opera utilizzato per il trasporto di mezzi, materiali da costruzione, materiali di risulta ecc.

Rischi generati dall'uso della Macchina:

- 1) Cesoamenti, stritolamenti;
- 2) Cesoamenti, stritolamenti;
- 3) Getti, schizzi;
- 4) Getti, schizzi;



- 5) Inalazione polveri, fibre;
- 6) Inalazione polveri, fibre;
- 7) Incendi, esplosioni;
- 8) Incendi, esplosioni;
- 9) Investimento, ribaltamento;
- 10) Investimento, ribaltamento;
- 11) Rumore;
- 12) Urti, colpi, impatti, compressioni;
- 13) Urti, colpi, impatti, compressioni;
- 14) Vibrazioni;

Misure Preventive e Protettive relative alla Macchina:


- 1) DPI: operatore autocarro;



PRESCRIZIONI ORGANIZZATIVE:

Devono essere forniti: **a)** casco (all'esterno della cabina); **b)** maschera antipolvere (in presenza di lavorazioni polverose); **c)** guanti (all'esterno della cabina); **d)** calzature di sicurezza; **e)** indumenti protettivi; **f)** indumenti ad alta visibilità (all'esterno della cabina).

- 2) DPI: operatore autocarro;



PRESCRIZIONI ORGANIZZATIVE:

Devono essere forniti all'operatore adeguati dispositivi di protezione individuale: **a)** casco; **b)** calzature di sicurezza; **c)** guanti; **d)** indumenti protettivi.

AUTOCARRO CON GRU

L'autocarro è un mezzo d'opera utilizzato per il trasporto di materiali da costruzione e il carico e lo scarico degli stessi mediante gru



Rischi generati dall'uso della Macchina:

- 1) Cesoamenti, stritolamenti;
- 2) Elettrocuzione;
- 3) Getti, schizzi;
- 4) Inalazione polveri, fibre;
- 5) Incendi, esplosioni;
- 6) Investimento, ribaltamento;
- 7) Rumore;
- 8) Urti, colpi, impatti, compressioni;
- 9) Vibrazioni;

Misure Preventive e Protettive relative alla Macchina:

- 1) DPI: operatore autocarro con gru;



PRESCRIZIONI ORGANIZZATIVE:

Devono essere forniti all'operatore adeguati dispositivi di protezione individuale: **a)** casco; **b)** calzature di sicurezza; **c)** guanti; **d)** indumenti protettivi; **e)** otoprotettori.

AUTOCARRO CON GRU

L'autocarro con gru è un mezzo d'opera utilizzato per il trasporto di materiali da costruzione e il carico e lo scarico degli stessi mediante gru.



Rischi generati dall'uso della Macchina:

- 1) Cesoamenti, stritolamenti;
- 2) Elettrocuzione;
- 3) Getti, schizzi;
- 4) Incendi, esplosioni;
- 5) Investimento, ribaltamento;
- 6) Punture, tagli, abrasioni;
- 7) Rumore;
- 8) Urti, colpi, impatti, compressioni;
- 9) Vibrazioni;

Misure Preventive e Protettive relative alla Macchina:

- 1) DPI: operatore autocarro con gru;



PRESCRIZIONI ORGANIZZATIVE:

Devono essere forniti: **a)** casco (all'esterno della cabina); **b)** otoprotettori (all'esterno della cabina); **c)** guanti (all'esterno della cabina); **d)** calzature di sicurezza; **e)** indumenti protettivi; **f)** indumenti ad alta visibilità (all'esterno della cabina).

AUTOCARRO PER IL TRASPORTO DI RIFIUTI PERICOLOSI

Mezzo d'opera destinato all'aspirazione e al trasporto di rifiuti pericolosi combinato con attrezzatura per il lavaggio mediante getti ad alta pressione.



Rischi generati dall'uso della Macchina:

- 1) Biologico;
- 2) Cesoamenti, stritolamenti;
- 3) Chimico;
- 4) Getti, schizzi;
- 5) Incendi, esplosioni;
- 6) Investimento, ribaltamento;
- 7) Rumore;
- 8) Scivolamenti, cadute a livello;
- 9) Urti, colpi, impatti, compressioni;
- 10) Vibrazioni;

Misure Preventive e Protettive relative alla Macchina:

- 1) DPI: operatore autocarro per il trasporto di rifiuti pericolosi;



PRESCRIZIONI ORGANIZZATIVE:

Devono essere forniti all'operatore adeguati dispositivi di protezione individuale: **a)** casco; **b)** calzature di sicurezza; **c)** occhiali; **d)** guanti; **e)** indumenti protettivi.

AUTOGRU

L'autogru è un mezzo d'opera dotato di braccio allungabile per la movimentazione, il sollevamento e il posizionamento di materiali, di componenti di macchine, di attrezzature, di parti d'opera, ecc.



Rischi generati dall'uso della Macchina:

- 1) Caduta di materiale dall'alto o a livello;
- 2) Elettrocuzione;
- 3) Getti, schizzi;
- 4) Incendi, esplosioni;
- 5) Investimento, ribaltamento;
- 6) Punture, tagli, abrasioni;
- 7) Rumore;
- 8) Urti, colpi, impatti, compressioni;
- 9) Vibrazioni;

Misure Preventive e Protettive relative alla Macchina:

- 1) DPI: operatore autogru;



PRESCRIZIONI ORGANIZZATIVE:

Devono essere forniti: **a)** casco (all'esterno della cabina); **b)** otoprotettori (in caso di cabina aperta); **c)** guanti (all'esterno della cabina); **d)** calzature di sicurezza; **e)** indumenti protettivi; **f)** indumenti ad alta visibilità (all'esterno della cabina).

DUMPER

Il dumper è un mezzo d'opera utilizzato per il trasporto di materiali incoerenti (sabbia, pietrisco).



Rischi generati dall'uso della Macchina:

- 1) Cesoimenti, stritolamenti;
- 2) Inalazione polveri, fibre;
- 3) Incendi, esplosioni;
- 4) Investimento, ribaltamento;
- 5) Rumore;
- 6) Vibrazioni;

Misure Preventive e Protettive relative alla Macchina:

- 1) DPI: operatore dumper;



PRESCRIZIONI ORGANIZZATIVE:

Devono essere forniti all'operatore adeguati dispositivi di protezione individuale: **a)** casco; **b)** calzature di sicurezza; **c)** otoprotettori; **d)** guanti; **e)** maschera; **f)** indumenti protettivi.

ESCAVATORE

L'escavatore è una macchina operatrice con pala anteriore impiegata per lavori di scavo, riporto e movimento di materiali.




Rischi generati dall'uso della Macchina:

- 1) Cesoiamenti, stritolamenti;
- 2) Cesoiamenti, stritolamenti;
- 3) Elettrocuzione;
- 4) Elettrocuzione;
- 5) Inalazione polveri, fibre;
- 6) Inalazione polveri, fibre;
- 7) Incendi, esplosioni;
- 8) Incendi, esplosioni;
- 9) Investimento, ribaltamento;
- 10) Investimento, ribaltamento;
- 11) Rumore;
- 12) Scivolamenti, cadute a livello;
- 13) Scivolamenti, cadute a livello;
- 14) Vibrazioni;

Misure Preventive e Protettive relative alla Macchina:

- 1) DPI: operatore escavatore;



PRESCRIZIONI ORGANIZZATIVE:

Devono essere forniti all'operatore adeguati dispositivi di protezione individuale: **a)** calzature di sicurezza; **b)** guanti; **c)** indumenti protettivi.

- 2) DPI: operatore escavatore;



PRESCRIZIONI ORGANIZZATIVE:

Devono essere forniti: **a)** casco (all'esterno della cabina); **b)** otoprotettori (in presenza di cabina aperta); **c)** maschera antipolvere (in presenza di cabina aperta); **d)** guanti (all'esterno della cabina); **e)** calzature di sicurezza; **f)** indumenti protettivi; **g)** indumenti ad alta visibilità (all'esterno della cabina).

ESCAVATORE CON MARTELLO DEMOLITORE

L'escavatore con martello demolitore è una macchina operatrice dotata di un martello demolitore alla fine del braccio meccanico e impiegata per lavori di demolizione.



Rischi generati dall'uso della Macchina:

- 1) Cesoiamenti, stritolamenti;
- 2) Elettrocuzione;
- 3) Inalazione polveri, fibre;
- 4) Incendi, esplosioni;
- 5) Investimento, ribaltamento;
- 6) Rumore;
- 7) Scivolamenti, cadute a livello;
- 8) Vibrazioni;

Misure Preventive e Protettive relative alla Macchina:

1) DPI: operatore escavatore con martello demolitore;



PRESCRIZIONI ORGANIZZATIVE:

Devono essere forniti: **a)** casco (all'esterno della cabina); **b)** otoprotettori (in presenza di cabina aperta); **c)** maschera antipolvere (in presenza di cabina aperta); **d)** guanti (all'esterno della cabina); **e)** calzature di sicurezza; **f)** indumenti protettivi; **g)** indumenti ad alta visibilità (all'esterno della cabina).

ESCAVATORE CON MARTELLO DEMOLITORE

L'escavatore con martello demolitore è una macchina operatrice, dotata di un martello demolitore alla fine del braccio meccanico, impiegata per lavori di demolizione.



Rischi generati dall'uso della Macchina:

- 1) Caduta di materiale dall'alto o a livello;
- 2) Cesoiamenti, stritolamenti;
- 3) Elettrocuzione;
- 4) Inalazione polveri, fibre;
- 5) Incendi, esplosioni;
- 6) Investimento, ribaltamento;
- 7) Rumore;
- 8) Scivolamenti, cadute a livello;
- 9) Vibrazioni;

Misure Preventive e Protettive relative alla Macchina:

1) DPI: operatore escavatore con martello demolitore;



PRESCRIZIONI ORGANIZZATIVE:

Devono essere forniti all'operatore adeguati dispositivi di protezione individuale: **a)** casco; **b)** calzature di sicurezza; **c)** maschera; **d)** otoprotettori ; **e)** guanti; **f)** indumenti protettivi.

ESCAVATORE MINI

L'escavatore mini è una macchina operatrice con pala anteriore impiegata per modesti lavori di scavo, riporto e movimento di materiali.




Rischi generati dall'uso della Macchina:

- 1) Cesoiamenti, stritolamenti;
- 2) Inalazione polveri, fibre;
- 3) Incendi, esplosioni;
- 4) Investimento, ribaltamento;
- 5) Rumore;
- 6) Scivolamenti, cadute a livello;
- 7) Vibrazioni;

Misure Preventive e Protettive relative alla Macchina:

1) DPI: operatore escavatore mini;



PRESCRIZIONI ORGANIZZATIVE:

Devono essere forniti all'operatore adeguati dispositivi di protezione individuale: **a)** calzature di sicurezza; **b)** otoprotettori; **c)** guanti; **d)** indumenti protettivi.

FINITRICE

La finitrice (o rifinitrice stradale) è un mezzo d'opera utilizzato nella realizzazione del manto stradale in conglomerato bituminoso e nella posa in opera del tappetino di usura.



Rischi generati dall'uso della Macchina:

- 1) Cesoiamenti, stritolamenti;
- 2) Inalazione fumi, gas, vapori;
- 3) Incendi, esplosioni;
- 4) Investimento, ribaltamento;
- 5) Rumore;
- 6) Scivolamenti, cadute a livello;
- 7) Vibrazioni;

Misure Preventive e Protettive relative alla Macchina:

1) DPI: operatore finitrice;



PRESCRIZIONI ORGANIZZATIVE:

Devono essere forniti all'operatore adeguati dispositivi di protezione individuale: **a)** casco; **b)** copricapo; **c)** calzature di sicurezza; **d)** maschera; **e)** guanti; **f)** indumenti protettivi.

PALA MECCANICA

La pala meccanica è una macchina operatrice dotata di una benna mobile utilizzata per operazioni di scavo, carico, sollevamento, trasporto e scarico di terra o altri materiali incoerenti.



Rischi generati dall'uso della Macchina:

- 1) Cesoiamenti, stritolamenti;
- 2) Inalazione polveri, fibre;
- 3) Incendi, esplosioni;
- 4) Investimento, ribaltamento;
- 5) Rumore;
- 6) Scivolamenti, cadute a livello;
- 7) Vibrazioni;

Misure Preventive e Protettive relative alla Macchina:

1) DPI: operatore pala meccanica;



PRESCRIZIONI ORGANIZZATIVE:

Devono essere forniti: **a)** casco (all'esterno della cabina); **b)** otoprotettori (in presenza di cabina aperta); **c)**

maschera antipolvere (in presenza di cabina aperta); **d)** guanti (all'esterno della cabina); **e)** calzature di sicurezza; **f)** indumenti protettivi; **g)** indumenti ad alta visibilità (all'esterno della cabina).

PALA MECCANICA

La pala meccanica è una macchina operatrice, dotata di una benna mobile, utilizzata per operazioni di scavo, carico, sollevamento, trasporto e scarico di terra o altri materiali incoerenti.



Rischi generati dall'uso della Macchina:

- 1) Cesoamenti, stritolamenti;
- 2) Inalazione polveri, fibre;
- 3) Incendi, esplosioni;
- 4) Investimento, ribaltamento;
- 5) Rumore;
- 6) Scivolamenti, cadute a livello;
- 7) Vibrazioni;

Misure Preventive e Protettive relative alla Macchina:

- 1) DPI: operatore pala meccanica;



PRESCRIZIONI ORGANIZZATIVE:

Devono essere forniti all'operatore adeguati dispositivi di protezione individuale: **a)** casco; **b)** calzature di sicurezza; **c)** otoprotettori; **d)** guanti; **e)** indumenti protettivi.

PIASTRA COMPATTATRICE

La Piastra compattatrice è una macchina operatrice utilizzata prevalentemente nei lavori stradali per la compattazione del terreno o del manto bituminoso.

Rischi generati dall'uso della Macchina:

- 1) Cesoamenti, stritolamenti;
- 2) Inalazione fumi, gas, vapori;
- 3) Inalazione polveri, fibre;
- 4) Incendi, esplosioni;
- 5) Rumore;
- 6) Vibrazioni;

Misure Preventive e Protettive relative alla Macchina:

- 1) DPI: operatore Piastra compattatrice;



PRESCRIZIONI ORGANIZZATIVE:

Devono essere forniti all'operatore adeguati dispositivi di protezione individuale: **a)** casco; **b)** copricapo; **c)** calzature di sicurezza; **d)** otoprotettori; **e)** guanti; **f)** indumenti protettivi.

RULLO COMPRESSORE

Il rullo compressore è una macchina operatrice utilizzata prevalentemente nei lavori stradali per la compattazione del terreno o del manto bituminoso.

Rischi generati dall'uso della Macchina:

- 1) Cesoiamenti, stritolamenti;
- 2) Inalazione fumi, gas, vapori;
- 3) Inalazione polveri, fibre;
- 4) Incendi, esplosioni;
- 5) Investimento, ribaltamento;
- 6) Rumore;
- 7) Vibrazioni;



Misure Preventive e Protettive relative alla Macchina:

- 1) DPI: operatore rullo compressore;



PRESCRIZIONI ORGANIZZATIVE:

Devono essere forniti all'operatore adeguati dispositivi di protezione individuale: **a)** casco; **b)** copricapo; **c)** calzature di sicurezza; **d)** otoprotettori; **e)** guanti; **f)** indumenti protettivi.

SCARIFICATRICE

La scarificatrice è una macchina operatrice utilizzata nei lavori stradali per la rimozione del manto bituminoso esistente.

Rischi generati dall'uso della Macchina:

- 1) Cesoiamenti, stritolamenti;
- 2) Inalazione fumi, gas, vapori;
- 3) Incendi, esplosioni;
- 4) Investimento, ribaltamento;
- 5) Rumore;
- 6) Urti, colpi, impatti, compressioni;
- 7) Vibrazioni;



Misure Preventive e Protettive relative alla Macchina:

- 1) DPI: operatore scarificatrice;



PRESCRIZIONI ORGANIZZATIVE:

Devono essere forniti all'operatore adeguati dispositivi di protezione individuale: **a)** casco; **b)** copricapo; **c)** calzature di sicurezza; **d)** otoprotettori; **e)** guanti; **f)** indumenti protettivi.

TRATTORE

Il trattore è una macchina operatrice adibita al traino (di altri automezzi, di carrelli ecc.) e/o al funzionamento di altre macchine fornendo, a questo scopo, anche una presa di forza.

Rischi generati dall'uso della Macchina:

- 1) Cesoamenti, stritolamenti;
- 2) Getti, schizzi;
- 3) Incendi, esplosioni;
- 4) Investimento, ribaltamento;



Misure Preventive e Protettive relative alla Macchina:

- 1) DPI: operatore trattore;



PRESCRIZIONI ORGANIZZATIVE:

Devono essere forniti: **a)** copricapo; **b)** otoprotettori (in caso di cabina aperta); **c)** maschera antipolvere (in caso di cabina aperta); **d)** guanti (all'esterno della cabina); **e)** calzature di sicurezza; **f)** indumenti protettivi.

POTENZA SONORA ATTREZZATURE E MACCHINE

(art 190, D.Lgs. 81/2008 e s.m.i.)

ATTREZZATURA	Lavorazioni	Potenza Sonora dB(A)	Scheda
Betoniera a bicchiere	Getto in calcestruzzo per opere non strutturali; Getto in calcestruzzo per opere non strutturali; Getto in calcestruzzo per opere non strutturali; Getto in calcestruzzo per opere non strutturali; Getto in calcestruzzo per opere non strutturali; Getto in calcestruzzo per opere non strutturali; Getto in calcestruzzo per opere non strutturali; Getto in calcestruzzo per opere non strutturali; Getto in calcestruzzo per opere non strutturali; Getto in calcestruzzo per opere non strutturali; Getto in calcestruzzo per opere non strutturali.	95.0	916-(IEC-30)-RPO-01
Compattatore a piatto vibrante	Rinfianco con sabbia eseguito a macchina; Rinfianco con sabbia eseguito a macchina; Rinfianco con sabbia eseguito a macchina; Rinfianco con sabbia eseguito a macchina; Rinfianco con sabbia eseguito a macchina; Rinfianco con sabbia eseguito a macchina; Rinfianco con sabbia eseguito a macchina; Rinfianco con sabbia eseguito a macchina; Rinfianco con sabbia eseguito a macchina; Rinfianco con sabbia eseguito a macchina; Rinfianco con sabbia eseguito a mano; Rinfianco con sabbia eseguito a macchina; Rinfianco con sabbia eseguito a mano; Rinfianco con sabbia eseguito a macchina; Rinfianco con sabbia eseguito a mano; Rinfianco con sabbia eseguito a macchina; Rinfianco con sabbia eseguito a mano;	112.0	939-(IEC-57)-RPO-01

ATTREZZATURA	Lavorazioni	Potenza Sonora dB(A)	Scheda
	fissi; Allestimento di servizi igienico-assistenziali del cantiere; Allestimento di servizi sanitari del cantiere ; Smobilizzo del cantiere.		

MACCHINA	Lavorazioni	Potenza Sonora dB(A)	Scheda
Autocarro con gru	Posa di condotta fognaria in materie plastiche; Posa di pozzetto di ispezione; Posa di condotta fognaria in materie plastiche; Posa di condotta fognaria in materie plastiche; Posa di pozzetto di ispezione; Posa di condotta fognaria in materie plastiche; Posa di condotta fognaria in materie plastiche; Posa di pozzetto di ispezione; Posa di condotta fognaria in materie plastiche; Posa di organi di intercettazione e regolazione; Posa di organi di intercettazione e regolazione; Posa di organi di intercettazione e regolazione; Posa di pozzetto di ispezione; By-pass provvisorio di collettore fognario; Posa di condotta fognaria in materie plastiche; Posa di condotta fognaria in vetroresina; Posa di condotta fognaria in ghisa; Posa di pozzetto di ispezione; By-pass provvisorio di collettore fognario; Posa di condotta fognaria in materie plastiche; Posa di condotta fognaria in vetroresina; Posa di condotta fognaria in ghisa; Posa di pozzetto di ispezione; By-pass provvisorio di collettore fognario; Posa di condotta fognaria in materie plastiche; Posa di condotta fognaria in vetroresina; Posa di condotta fognaria in ghisa; Posa di pozzetto di ispezione; Posa di organi di intercettazione e regolazione; Posa di condotta idrica in ghisa; Posa di condotta idrica in materie plastiche; Posa di pozzetto di ispezione; Posa di organi di intercettazione e regolazione; Posa di condotta idrica in ghisa; Posa di condotta idrica in materie plastiche; Posa di pozzetto di ispezione; Posa di organi di intercettazione e regolazione; Posa di condotta idrica in ghisa; Posa di condotta idrica in materie plastiche; By-pass provvisorio di collettore fognario; Posa di pozzetto di ispezione; Posa di organi di intercettazione e regolazione; Posa di pozzetto di ispezione; Posa di organi di intercettazione e regolazione; Posa di pozzetto di ispezione; Posa di organi di intercettazione e regolazione; Posa di pozzetto di ispezione; Posa di organi di intercettazione e regolazione.	103.0	940-(IEC-72)-RPO-01
Autocarro con gru	Protezione delle pareti di scavo con blindaggi; Posa di organi di riparazione, intercettazione e regolazione.	103.0	940-(IEC-72)-RPO-01
Autocarro per il trasporto di rifiuti pericolosi	Espurgo di collettore fognario; Espurgo di collettore fognario; Espurgo di collettore fognario; Bonifica di serbatoio; Espurgo di collettore fognario.	103.0	940-(IEC-72)-RPO-01
Autocarro	Scavo di pulizia generale dell'area del cantiere; Realizzazione della recinzione e	103.0	940-(IEC-72)-RPO-01

MACCHINA	Lavorazioni	Potenza Sonora dB(A)	Scheda
	degli accessi al cantiere; Realizzazione della viabilità di cantiere; Allestimento di depositi, zone per lo stoccaggio dei materiali e per gli impianti fissi; Allestimento di servizi igienico-assistenziali del cantiere; Allestimento di servizi sanitari del cantiere ; Allestimento di cantiere temporaneo su strada; Taglio di asfalto di carreggiata stradale; Asportazione di strato di usura e collegamento; Demolizione fondazione stradale; Taglio di asfalto di carreggiata stradale; Asportazione di strato di usura e collegamento; Demolizione fondazione stradale; Rimozione di pavimentazione in basoli; Demolizione fondazione stradale; Rimozione di pavimentazione in basoli; Demolizione fondazione stradale; Rimozione di pavimentazione in cubetti di pietra lavica e/o porfido; Demolizione fondazione stradale; Rimozione di pavimentazione in cubetti di pietra lavica e/o porfido; Demolizione fondazione stradale; Taglio di asfalto di carreggiata stradale; Asportazione di strato di usura e collegamento; Demolizione fondazione stradale; Posa di condotta idrica in materie plastiche; Rimozione di pavimentazione in basoli; Demolizione fondazione stradale; Posa di condotta idrica in materie plastiche; Rimozione di pavimentazione in cubetti di pietra lavica e/o porfido; Demolizione fondazione stradale; Posa di condotta idrica in materie plastiche; Taglio di asfalto di carreggiata stradale; Asportazione di strato di usura e collegamento; Demolizione fondazione stradale; Scavo a sezione ristretta; Rinfianco con sabbia eseguito a mano; Demolizione generale di strutture in c.a. eseguita con impiego di mezzi meccanici; Demolizione di strutture in c.a.; Demolizione generale di strutture in c.a. eseguita con impiego di mezzi meccanici; Rimozione di pavimentazione in basoli; Demolizione fondazione stradale; Scavo a sezione ristretta; Rinfianco con sabbia eseguito a mano; Demolizione generale di strutture in c.a. eseguita con impiego di mezzi meccanici; Demolizione di strutture in c.a.; Rimozione di pavimentazione in cubetti di pietra lavica e/o porfido; Demolizione fondazione stradale; Scavo a sezione ristretta; Rinfianco con sabbia eseguito a mano; Demolizione generale di strutture in c.a. eseguita con impiego di mezzi meccanici; Demolizione di strutture in c.a.; Taglio di asfalto di carreggiata stradale; Asportazione di strato di usura e collegamento; Demolizione fondazione stradale; Scavo a sezione ristretta; Rinfianco con sabbia eseguito a mano; Demolizione generale di strutture in c.a. eseguita con impiego di mezzi meccanici; Demolizione di strutture in c.a.; Demolizione generale di strutture in c.a. eseguita con impiego di mezzi meccanici; Rimozione di pavimentazione in basoli; Demolizione		

MACCHINA	Lavorazioni	Potenza Sonora dB(A)	Scheda
	<p>fondazione stradale; Scavo a sezione ristretta; Rinfianco con sabbia eseguito a mano; Demolizione generale di strutture in c.a. eseguita con impiego di mezzi meccanici; Demolizione di strutture in c.a.; Demolizione generale di strutture in c.a. eseguita con impiego di mezzi meccanici; Rimozione di pavimentazione in cubetti di pietra lavica e/o porfido; Demolizione fondazione stradale; Scavo a sezione ristretta; Rinfianco con sabbia eseguito a mano; Demolizione generale di strutture in c.a. eseguita con impiego di mezzi meccanici; Demolizione di strutture in c.a.; Demolizione generale di strutture in c.a. eseguita con impiego di mezzi meccanici; Dismissioni in loco con messa in sicurezza di serbatoio; Taglio di asfalto di carreggiata stradale; Asportazione di strato di usura e collegamento; Demolizione fondazione stradale; Rimozione di pavimentazione in basoli; Demolizione fondazione stradale; Rimozione di pavimentazione in cubetti di pietra lavica e/o porfido; Demolizione fondazione stradale; Scavo di sbancamento in terreni incoerenti; Scavo di sbancamento in rocce lapidee (mezzi meccanici); Smobilizzo del cantiere.</p>		
Autogru	<p>Allestimento di depositi, zone per lo stoccaggio dei materiali e per gli impianti fissi; Allestimento di servizi igienico-assistenziali del cantiere; Allestimento di servizi sanitari del cantiere; Smobilizzo del cantiere.</p>	103.0	940-(IEC-72)-RPO-01
Dumper	<p>Demolizione fondazione stradale; Demolizione fondazione stradale; Demolizione fondazione stradale; Realizzazione di pavimentazione in basolato; Demolizione fondazione stradale; Realizzazione di pavimentazione in basolato; Demolizione fondazione stradale; Realizzazione di pavimentazione in cubetti di pietra lavica e/o porfido; Demolizione fondazione stradale; Realizzazione di pavimentazione in cubetti di pietra lavica e/o porfido; Demolizione fondazione stradale; Demolizione fondazione stradale; Realizzazione di pavimentazione in basolato; Demolizione fondazione stradale; Realizzazione di pavimentazione in cubetti di pietra lavica e/o porfido; Demolizione fondazione stradale; Cordoli, zanelle e opere d'arte; Scavo eseguito a mano; Scavo eseguito a mano in profondità; Demolizione generale di strutture in c.a. eseguita con impiego di mezzi meccanici; Demolizione generale di strutture in c.a. eseguita con impiego di mezzi meccanici; Demolizione fondazione stradale; Cordoli, zanelle e opere d'arte; Scavo eseguito a mano; Scavo eseguito a mano in profondità; Demolizione generale di strutture in c.a. eseguita con impiego di mezzi meccanici; Realizzazione di pavimentazione in basolato; Demolizione fondazione stradale; Cordoli, zanelle e opere d'arte;</p>	103.0	940-(IEC-72)-RPO-01

MACCHINA	Lavorazioni	Potenza Sonora dB(A)	Scheda
	Scavo eseguito a mano; Scavo eseguito a mano in profondità; Demolizione generale di strutture in c.a. eseguita con impiego di mezzi meccanici; Realizzazione di pavimentazione in cubetti di pietra lavica e/o porfido; Demolizione fondazione stradale; Cordoli, zanelle e opere d'arte; Scavo eseguito a mano; Scavo eseguito a mano in profondità; Pozzetti di ispezione e opere d'arte; Demolizione generale di strutture in c.a. eseguita con impiego di mezzi meccanici; Demolizione generale di strutture in c.a. eseguita con impiego di mezzi meccanici; Demolizione fondazione stradale; Cordoli, zanelle e opere d'arte; Scavo eseguito a mano; Scavo eseguito a mano in profondità; Pozzetti di ispezione e opere d'arte; Demolizione generale di strutture in c.a. eseguita con impiego di mezzi meccanici; Demolizione generale di strutture in c.a. eseguita con impiego di mezzi meccanici; Realizzazione di pavimentazione in basolato; Demolizione fondazione stradale; Cordoli, zanelle e opere d'arte; Scavo eseguito a mano; Scavo eseguito a mano in profondità; Pozzetti di ispezione e opere d'arte; Demolizione generale di strutture in c.a. eseguita con impiego di mezzi meccanici; Demolizione generale di strutture in c.a. eseguita con impiego di mezzi meccanici; Realizzazione di pavimentazione in basolato; Realizzazione di pavimentazione in cubetti di pietra lavica e/o porfido; Demolizione fondazione stradale; Demolizione fondazione stradale; Realizzazione di pavimentazione in basolato; Demolizione fondazione stradale; Realizzazione di pavimentazione in cubetti di pietra lavica e/o porfido.		
Escavatore con martello demolitore	Scavo di sbancamento in rocce lapidee (mezzi meccanici).	108.0	952-(IEC-76)-RPO-01
Escavatore con martello demolitore	Demolizione generale di strutture in c.a. eseguita con impiego di mezzi meccanici; Demolizione generale di strutture in c.a. eseguita con impiego di mezzi meccanici; Demolizione generale di strutture in c.a. eseguita con impiego di mezzi meccanici; Demolizione generale di strutture in c.a. eseguita con impiego di mezzi meccanici; Demolizione generale di strutture in c.a. eseguita con impiego di mezzi meccanici; Demolizione generale di strutture in c.a. eseguita con impiego di mezzi meccanici; Demolizione generale di strutture in c.a. eseguita con impiego di mezzi meccanici; Demolizione generale di strutture in c.a. eseguita con impiego di mezzi meccanici; Demolizione generale di strutture in c.a. eseguita con impiego di mezzi meccanici; Demolizione generale di strutture in c.a. eseguita con impiego di mezzi meccanici.	108.0	952-(IEC-76)-RPO-01
Escavatore mini	Rinfianco con sabbia eseguito a macchina; Rinterro di scavo; Rinfianco con sabbia eseguito a macchina; Rinterro di scavo; Rinfianco con sabbia eseguito a macchina;	101.0	917-(IEC-31)-RPO-01

MACCHINA	Lavorazioni	Potenza Sonora dB(A)	Scheda
	Rinterro di scavo; Rinfianco con sabbia eseguito a macchina; Rinterro di scavo; Rinfianco con sabbia eseguito a macchina; Rinterro di scavo; Rinfianco con sabbia eseguito a macchina; Rinterro di scavo; Rinfianco con sabbia eseguito a macchina; Rinterro di scavo; Rinfianco con sabbia eseguito a macchina; Rinterro di scavo; Rinfianco con sabbia eseguito a macchina; Rinterro di scavo; Rinfianco con sabbia eseguito a macchina; Rinterro di scavo; Rinfianco con sabbia eseguito a macchina; Rinterro di scavo; Rinfianco con sabbia eseguito a macchina; Rinterro di scavo; Rinfianco con sabbia eseguito a macchina; Rinterro di scavo; Rinterro di scavo; Rinterro di scavo; Rinterro di scavo; Rinfianco con sabbia eseguito a macchina; Rinterro di scavo.		
Escavatore	Taglio di asfalto di carreggiata stradale; Scavo a sezione obbligata; Taglio di asfalto di carreggiata stradale; Scavo a sezione obbligata; Scavo a sezione obbligata; Scavo a sezione obbligata; Scavo a sezione obbligata; Taglio di asfalto di carreggiata stradale; Scavo a sezione obbligata; Scavo a sezione obbligata; Scavo a sezione obbligata; Taglio di asfalto di carreggiata stradale; Scavo a sezione obbligata; Scavo a sezione ristretta; Scavo a sezione obbligata; Scavo a sezione ristretta; Scavo a sezione obbligata; Scavo a sezione ristretta; Taglio di asfalto di carreggiata stradale; Scavo a sezione obbligata; Scavo a sezione ristretta; Scavo a sezione obbligata; Scavo a sezione ristretta; Scavo a sezione obbligata; Scavo a sezione ristretta; Taglio di asfalto di carreggiata stradale; Scavo a sezione obbligata; Scavo a sezione obbligata; Scavo a sezione obbligata; Scavo di sbancamento in terreni incoerenti.	104.0	950-(IEC-16)-RPO-01
Finitrice	Formazione di manto di usura e collegamento; Formazione di manto di usura e collegamento; Formazione di manto di usura e collegamento; Formazione di manto di usura e collegamento; Formazione di manto di usura e collegamento; Formazione di manto di usura e collegamento.	107.0	955-(IEC-65)-RPO-01
Pala meccanica	Scavo di pulizia generale dell'area del cantiere; Realizzazione della viabilità di cantiere; Scavo di sbancamento in terreni incoerenti; Scavo di sbancamento in rocce lapidee (mezzi meccanici).	104.0	936-(IEC-53)-RPO-01
Pala meccanica	Demolizione fondazione stradale; Demolizione fondazione stradale; Demolizione fondazione stradale; Demolizione fondazione stradale; Demolizione fondazione stradale; Demolizione fondazione stradale; Demolizione fondazione stradale; Demolizione fondazione stradale;	104.0	936-(IEC-53)-RPO-01

MACCHINA	Lavorazioni	Potenza Sonora dB(A)	Scheda
	di usura e collegamento; Asportazione di strato di usura e collegamento; Asportazione di strato di usura e collegamento.		

COORDINAMENTO DELLE LAVORAZIONI E FASI

Le fasi lavorative potranno essere svolte in modo da escludere la coesistenza, nella stessa area di lavoro opportunamente perimetrata, di lavoratori e mezzi dell'impresa esecutrice e dei lavori del gestore del SII.

Nello specifico, l'Impresa esecutrice dei lavori, a cui sono state affidate tutte le opere civili occorrenti per la risoluzione dell'interferenza (demolizioni stradali, scavi e rinterrì) avrà cura di predisporre ed installare, durante l'avanzamento delle attività di propria competenza, le recinzioni di cantiere, la segnaletica di sicurezza ed ogni altro utile apprestamento, in conformità a quanto prescritto dal D.Lgs 81/08 in particolare dal Titolo IV Cantieri Temporanei e Mobili, atto ad isolare le aree oggetto di scavo da quelle potenzialmente interessate dalle attività di competenza di GORI S.p.A.

A titolo indicativo per le attività ove sia previsto la posa condotta con personale della Gori spa le fasi lavorative suddivise per ciascun soggetto presente in cantiere saranno:

Fase 1

Esecuzione degli scavi di competenza dell'Impresa affidataria dei lavori;

Fase 2

Prosecuzione esecuzione degli scavi di competenza dell'Impresa affidataria dei lavori.

Confinamento da parte dell'impresa esecutrice degli scavi della propria area di lavoro onde eliminare qualsiasi interferenza con i lavoratori del Gestore (GORI) addetti alla posa delle tubazioni.

Fase 3

Posa in Opera della condotta di competenza della GORI S.p.A. confinata nella sua area di lavoro ovvero all'interno degli scavi eseguiti dall'Impresa affidataria dei lavori;

Fase 4

Rinterro scavi, ripristino sede stradale di competenza dell'Impresa affidataria.

COORDINAMENTO PER USO COMUNE DI APPRESTAMENTI, ATTREZZATURE, INFRASTRUTTURE, MEZZI E SERVIZI DI PROTEZIONE COLLETTIVA

(punto 2.1.2, lettera f, Allegato XV del D.Lgs. 81/2008 e s.m.i.)

In caso di presenza di 2 o più imprese presenti in cantiere, i rispettivi Direttori di Cantiere di concerto con i rispettivi RLS dovranno (sentito il CSE) organizzare attraverso apposito programma l'informazione e formazione ai lavoratori sull'utilizzo delle parti comuni.

MODALITA' ORGANIZZATIVE DELLA COOPERAZIONE, DEL COORDINAMENTO E DELLA RECIPROCA INFORMAZIONE TRA LE IMPRESE/LAVORATORI AUTONOMI

(punto 2.1.2, lettera g, Allegato XV del D.Lgs. 81/2008 e s.m.i.)

Sulle strade oggetto d'intervento risultano essere presenti sottoservizi, pertanto l'impresa esecutrice dei lavori al fine di evitare interferenze con le lavorazioni dovrà garantire la corretta informazione ai fini dell'ottimale coordinamento verso tutti i lavoratori della GORI S.p.A. e/o di altre imprese eventualmente presenti per il corretto svolgimento in sicurezza delle attività di competenza.

ORGANIZZAZIONE SERVIZIO DI PRONTO SOCCORSO, ANTINCENDIO ED EVACUAZIONE DEI LAVORATORI

(punto 2.1.2, lettera h, Allegato XV del D.Lgs. 81/2008 e s.m.i.)

L'impresa esecutrice dei lavori dovrà predisporre un piano d'emergenza al fine di indicare le misure da attuare nei casi di pronta evacuazione dei lavoratori, al verificarsi di incendio o di altro pericolo grave ed immediato, e nei casi in cui necessario fornire un primo soccorso al personale colpito da infortunio.

In particolare:

- le azioni che i lavoratori devono mettere in atto in caso d'incendio;
- le procedure per l'evacuazione dal luogo di lavoro che devono essere attuate dai lavoratori e da altre persone presenti;
- le disposizioni per richiedere l'intervento dei Vigili del fuoco e del Servizio di Pronto Soccorso pubblico;
- gli interventi di primo soccorso da attuare nei confronti di eventuale infortunio.

Per ogni cantiere attivo dovrà sempre essere assicurata la presenza tra i lavoratori dell'impresa di un addetto alle emergenze, un addetto al primo soccorso un addetto all'incendio, opportunamente formati al fine di poter fronteggiare eventuali incidenti o imprevisti (necessità di pronta evacuazione dei lavoratori, verificarsi di incendio o altro pericolo grave ed immediato, necessità di fornire un primo soccorso al personale colpito da infortunio) che dovessero eventualmente intervenire durante le lavorazioni.

STIMA DEI COSTI DELLA SICUREZZA

L'indicazione della stima dei costi della sicurezza è stata effettuata ai sensi dell'art. 100 comma 1 del D. Lgs. 81/08 e secondo quanto disciplinato all'allegato XV punto 4.

In ottemperanza alle prescrizioni del citato Allegato XV (punto 4.1.1), la valutazione dei costi della sicurezza va effettuata stimando gli stessi per tutta la durata dei lavori e secondo quanto previsto nel PSC con riferimento a:

- Apprestamenti;
- Misure preventive e protettive e dei dispositivi di protezione individuale previsti per lavorazioni interferenti;
- impianti di terra e di protezione contro le scariche atmosferiche, impianti antincendio, impianti di evacuazione fumi;
- mezzi e servizi di protezione collettiva;
- procedure previste per specifici motivi di sicurezza;
- eventuali interventi finalizzati alla sicurezza e richiesti per lo sfasamento spaziale o temporale delle lavorazioni interferenti;
- misure di coordinamento relative all'uso comune di apprestamenti, attrezzature, infrastrutture, mezzi e servizi di protezione collettiva.

Attesa la particolare natura delle lavorazioni previste in appalto che consiste nella esecuzione di interventi simili e caratterizzati da una frequente ripetitività, non perfettamente predeterminabili in fase di progetto (data, tipologia ed ubicazione degli interventi all'interno dei comuni gestiti), non facenti parte di un complesso unitario, ma indipendenti tra loro, che potranno rendersi necessari in località diverse e potranno differenziarsi per caratteristiche tecniche, dimensionali ed impegno esecutivo, ma comunque caratterizzati da una continua ripetitività nel territorio di competenza, sono state definite in maniera tipologica alcune categorie di interventi, caratterizzate da ripetitività delle fasi e sottofasi di lavorazioni:

- riparazione perdita idrica o riparazione perdita fognaria;
- posa condotta idrica;
- posa condotta fognaria;
- installazione organo di manovra o regolazione e/o controllo di portata e pressione (PRV);
- Intervento su sede stradale (messa a quota o sostituzione chiusino o ripristino pavimentazione), ecc.

Per poter stimare e ristorare all'impresa i costi della sicurezza per tali tipologie di lavorazioni, sono state valutate le singole voci di prezzo riportate in elenco prezzi sulla base di apposite analisi opportunamente elaborate con riferimento ai prezziari o listini ufficiali, ai prezzi desunti da indagini di mercato, ed ai costi ufficiali della manodopera vigenti nelle aree di intervento.

La conseguente valutazione della stima dei costi della sicurezza per tutti i lavori in appalto è stata effettuata in maniera congrua, analitica e per singole voci, parte a corpo e parte a misura, sulla base dei prezzi unitari riportati in Elenco Prezzi e sulla previsione numerica (funzione dei dati storici e dell'esperienza acquisita nel corso dei precedenti anni di gestione) degli interventi che potranno rendersi necessari per:

- riparazione e manutenzione delle reti idriche e fognarie gestite (interventi in Priorità rossa, arancione, gialla o verde);
- realizzazione degli allacci idrici e fognari;
- realizzazione di lavori per la posa di nuove reti o impianti che potranno essere affidate anche con la consegna di specifici elaborati progettuali i quali saranno corredati di una stima dei costi della sicurezza aderente alle lavorazioni relativi alla specifica commessa che verrà affidata nell'ambito dei lavori in appalto;
- Posa di organi di manovra, di regolazione della pressione e/o della portata, e di pezzi speciali.

I costi della sicurezza così individuati, e riportati all'art. 14 del CSA alla voce "**Importo totale costi sicurezza non soggetti a ribasso**", sono compresi nell'importo totale dell'appalto, ed individuano la parte del costo dei lavori da non assoggettare al ribasso offerto dall'impresa in sede di gara (punto 4.1.4 dell'Allegato XV del D. Lgs. 81/08). Alla luce di quanto sopra l'importo a base dell'affidamento è definito come segue:

TOTALE A BASE DI GARA	€ 19.000.000,00
Importo totale Lavori soggetto a ribasso	€ 18.208.300,50
Importo totale costi sicurezza non soggetti a ribasso	€ 791.699,50

Gli importi degli Oneri della Sicurezza effettivamente sostenuti dall'appaltatore, verranno computati a misura in fase di consuntivazione del singolo intervento eseguito, secondo l'Elenco Prezzi dedicato.

INDICE

Anagrafica	pag.	2
Lavoro	pag.	2
Committenti	pag.	3
Responsabili	pag.	4
Documentazione	pag.	5
Descrizione del contesto in cui è collocata l'area del cantiere	pag.	6
Descrizione sintetica dell'opera	pag.	7
Area del cantiere	pag.	7
Caratteristiche area del cantiere	pag.	8
Organizzazione del cantiere	pag.	9
Segnaletica generale prevista nel cantiere	pag.	10
Lavorazioni e loro interferenze	pag.	10
• Preparazione delle aree di cantiere	pag.	11
• Scavo di pulizia generale dell'area del cantiere (fase)	pag.	11
• Taglio di alberi ed estirpazione delle ceppaie (fase)	pag.	11
• Taglio di arbusti e vegetazione in genere (fase)	pag.	12
• Realizzazione della recinzione e degli accessi al cantiere (fase)	pag.	12
• Realizzazione della viabilità di cantiere (fase)	pag.	13
• Apprestamenti del cantiere	pag.	14
• Allestimento di depositi, zone per lo stoccaggio dei materiali e per gli impianti fissi (fase)	pag.	14
• Allestimento di servizi igienico-assistenziali del cantiere (fase)	pag.	14
• Allestimento di servizi sanitari del cantiere (fase)	pag.	15
• Allestimento di cantiere temporaneo su strada	pag.	16
• Allaccio fognario	pag.	16
• Pavimentazione in conglomerato bituminoso (fase)	pag.	18
• Senza pozzetto (sottofase)	pag.	18
• Tracciamento dell'asse di scavo (sottofase)	pag.	18
• Taglio di asfalto di carreggiata stradale (sottofase)	pag.	18
• Asportazione di strato di usura e collegamento (sottofase)	pag.	19
• Demolizione fondazione stradale (sottofase)	pag.	19
• Scavo a sezione obbligata (sottofase)	pag.	20
• Rinfianco con sabbia eseguito a macchina (sottofase)	pag.	21
• Posa di condotta fognaria in materie plastiche (sottofase)	pag.	21
• Rinterro di scavo (sottofase)	pag.	22
• Formazione di fondazione stradale (sottofase)	pag.	23
• Formazione di manto di usura e collegamento (sottofase)	pag.	23
• Con pozzetto (sottofase)	pag.	24
• Tracciamento dell'asse di scavo (sottofase)	pag.	24
• Taglio di asfalto di carreggiata stradale (sottofase)	pag.	24
• Asportazione di strato di usura e collegamento (sottofase)	pag.	25
• Demolizione fondazione stradale (sottofase)	pag.	25
• Scavo a sezione obbligata (sottofase)	pag.	26
• Getto in calcestruzzo per opere non strutturali (sottofase)	pag.	27
• Posa di pozzetto di ispezione (sottofase)	pag.	27
• Rinfianco con sabbia eseguito a macchina (sottofase)	pag.	28
• Posa di condotta fognaria in materie plastiche (sottofase)	pag.	28
• Rinterro di scavo (sottofase)	pag.	29
• Formazione di fondazione stradale (sottofase)	pag.	30
• Formazione di manto di usura e collegamento (sottofase)	pag.	30

• Pavimentazione in basolato (fase)	pag.	<u>31</u>
• Senza pozzetto (sottofase)	pag.	<u>31</u>
• Rimozione di pavimentazione in basoli (sottofase)	pag.	<u>31</u>
• Demolizione fondazione stradale (sottofase)	pag.	<u>31</u>
• Scavo a sezione obbligata (sottofase)	pag.	<u>32</u>
• Rinfianco con sabbia eseguito a macchina (sottofase)	pag.	<u>33</u>
• Posa di condotta fognaria in materie plastiche (sottofase)	pag.	<u>33</u>
• Rinterro di scavo (sottofase)	pag.	<u>34</u>
• Formazione di fondazione stradale (sottofase)	pag.	<u>35</u>
• Realizzazione di pavimentazione in basolato (sottofase)	pag.	<u>35</u>
• Con pozzetto (sottofase)	pag.	<u>36</u>
• Rimozione di pavimentazione in basoli (sottofase)	pag.	<u>36</u>
• Demolizione fondazione stradale (sottofase)	pag.	<u>36</u>
• Scavo a sezione obbligata (sottofase)	pag.	<u>37</u>
• Getto in calcestruzzo per opere non strutturali (sottofase)	pag.	<u>38</u>
• Posa di pozzetto di ispezione (sottofase)	pag.	<u>38</u>
• Rinfianco con sabbia eseguito a macchina (sottofase)	pag.	<u>39</u>
• Posa di condotta fognaria in materie plastiche (sottofase)	pag.	<u>39</u>
• Rinterro di scavo (sottofase)	pag.	<u>40</u>
• Formazione di fondazione stradale (sottofase)	pag.	<u>41</u>
• Realizzazione di pavimentazione in basolato (sottofase)	pag.	<u>41</u>
• Pavimentazione in cubetti (fase)	pag.	<u>42</u>
• Senza pozzetto (sottofase)	pag.	<u>42</u>
• Rimozione di pavimentazione in cubetti di pietra lavica e/o porfido (sottofase)	pag.	<u>42</u>
• Demolizione fondazione stradale (sottofase)	pag.	<u>42</u>
• Scavo a sezione obbligata (sottofase)	pag.	<u>43</u>
• Rinfianco con sabbia eseguito a macchina (sottofase)	pag.	<u>44</u>
• Posa di condotta fognaria in materie plastiche (sottofase)	pag.	<u>44</u>
• Rinterro di scavo (sottofase)	pag.	<u>45</u>
• Formazione di fondazione stradale (sottofase)	pag.	<u>46</u>
• Realizzazione di pavimentazione in cubetti di pietra lavica e/o porfido (sottofase)	pag.	<u>46</u>
• Con pozzetto (sottofase)	pag.	<u>47</u>
• Rimozione di pavimentazione in cubetti di pietra lavica e/o porfido (sottofase)	pag.	<u>47</u>
• Demolizione fondazione stradale (sottofase)	pag.	<u>47</u>
• Scavo a sezione obbligata (sottofase)	pag.	<u>48</u>
• Getto in calcestruzzo per opere non strutturali (sottofase)	pag.	<u>49</u>
• Posa di pozzetto di ispezione (sottofase)	pag.	<u>49</u>
• Rinfianco con sabbia eseguito a macchina (sottofase)	pag.	<u>50</u>
• Posa di condotta fognaria in materie plastiche (sottofase)	pag.	<u>50</u>
• Rinterro di scavo (sottofase)	pag.	<u>51</u>
• Formazione di fondazione stradale (sottofase)	pag.	<u>52</u>
• Realizzazione di pavimentazione in cubetti di pietra lavica e/o porfido (sottofase)	pag.	<u>52</u>
• Allaccio idrico	pag.	<u>53</u>
• Pavimentazione in conglomerato bituminoso (fase)	pag.	<u>53</u>
• Tracciamento dell'asse di scavo (sottofase)	pag.	<u>53</u>
• Taglio di asfalto di carreggiata stradale (sottofase)	pag.	<u>54</u>
• Asportazione di strato di usura e collegamento (sottofase)	pag.	<u>55</u>
• Demolizione fondazione stradale (sottofase)	pag.	<u>55</u>
• Scavo a sezione obbligata (sottofase)	pag.	<u>56</u>
• Rinfianco con sabbia eseguito a macchina (sottofase)	pag.	<u>56</u>
• Posa di condotta idrica in materie plastiche (sottofase)	pag.	<u>57</u>
• Posa di organi di intercettazione e regolazione (sottofase)	pag.	<u>58</u>
• Rinterro di scavo (sottofase)	pag.	<u>58</u>
• Formazione di fondazione stradale (sottofase)	pag.	<u>59</u>
• Formazione di manto di usura e collegamento (sottofase)	pag.	<u>59</u>
• Pavimentazione in basolato (fase)	pag.	<u>60</u>

• Rimozione di pavimentazione in basoli (sottofase)	pag.	<u>60</u>
• Demolizione fondazione stradale (sottofase)	pag.	<u>61</u>
• Scavo a sezione obbligata (sottofase)	pag.	<u>61</u>
• Rinfianco con sabbia eseguito a macchina (sottofase)	pag.	<u>62</u>
• Posa di condotta idrica in materie plastiche (sottofase)	pag.	<u>63</u>
• Posa di organi di intercettazione e regolazione (sottofase)	pag.	<u>63</u>
• Rinterro di scavo (sottofase)	pag.	<u>64</u>
• Formazione di fondazione stradale (sottofase)	pag.	<u>64</u>
• Realizzazione di pavimentazione in basolato (sottofase)	pag.	<u>65</u>
• Pavimentazione in cubetti (fase)	pag.	<u>66</u>
• Rimozione di pavimentazione in cubetti di pietra lavica e/o porfido (sottofase)	pag.	<u>66</u>
• Demolizione fondazione stradale (sottofase)	pag.	<u>66</u>
• Scavo a sezione obbligata (sottofase)	pag.	<u>67</u>
• Rinfianco con sabbia eseguito a macchina (sottofase)	pag.	<u>68</u>
• Posa di condotta idrica in materie plastiche (sottofase)	pag.	<u>68</u>
• Posa di organi di intercettazione e regolazione (sottofase)	pag.	<u>69</u>
• Rinterro di scavo (sottofase)	pag.	<u>69</u>
• Formazione di fondazione stradale (sottofase)	pag.	<u>70</u>
• Realizzazione di pavimentazione in cubetti di pietra lavica e/o porfido (sottofase)	pag.	<u>71</u>
• Posa condotta fognaria	pag.	<u>71</u>
• Pavimentazione in conglomerato bituminoso (fase)	pag.	<u>73</u>
• Tracciamento dell'asse di scavo (sottofase)	pag.	<u>73</u>
• Taglio di asfalto di carreggiata stradale (sottofase)	pag.	<u>74</u>
• Asportazione di strato di usura e collegamento (sottofase)	pag.	<u>74</u>
• Demolizione fondazione stradale (sottofase)	pag.	<u>75</u>
• Cordoli, zanelle e opere d'arte (sottofase)	pag.	<u>75</u>
• Tracciamento dell'asse di scavo (sottofase)	pag.	<u>76</u>
• Scavo a sezione obbligata (sottofase)	pag.	<u>76</u>
• Scavo eseguito a mano (sottofase)	pag.	<u>77</u>
• Scavo eseguito a mano in profondità (sottofase)	pag.	<u>78</u>
• Scavo eseguito con martello demolitore (sottofase)	pag.	<u>78</u>
• Scavo a sezione ristretta (sottofase)	pag.	<u>79</u>
• Drenaggio del terreno di scavo (sottofase)	pag.	<u>79</u>
• Protezione delle pareti di scavo (sottofase)	pag.	<u>80</u>
• Getto in calcestruzzo per opere non strutturali (sottofase)	pag.	<u>80</u>
• Posa di pozzetto di ispezione (sottofase)	pag.	<u>81</u>
• Ispezione interna di collettore fognario (sottofase)	pag.	<u>82</u>
• By-pass provvisorio di collettore fognario (sottofase)	pag.	<u>82</u>
• Espurgo di collettore fognario (sottofase)	pag.	<u>83</u>
• Risanamento di collettore fognario (sottofase)	pag.	<u>83</u>
• Risanamento delle camerette e dei pozzetti di ispezione (sottofase)	pag.	<u>84</u>
• Rinfianco con sabbia eseguito a macchina (sottofase)	pag.	<u>85</u>
• Rinfianco con sabbia eseguito a mano (sottofase)	pag.	<u>85</u>
• Posa di condotta fognaria in materie plastiche (sottofase)	pag.	<u>86</u>
• Posa di condotta fognaria in vetroresina (sottofase)	pag.	<u>87</u>
• Posa di condotta fognaria in ghisa (sottofase)	pag.	<u>87</u>
• Demolizione generale di strutture in c.a. eseguita con impiego di mezzi meccanici (sottofase)	pag.	<u>88</u>
• Demolizione di strutture in c.a. (sottofase)	pag.	<u>89</u>
• Demolizione generale di strutture in c.a. eseguita con impiego di mezzi meccanici (sottofase)	pag.	<u>89</u>
• Rinterro di scavo (sottofase)	pag.	<u>90</u>
• Formazione di fondazione stradale (sottofase)	pag.	<u>91</u>
• Formazione di rilevato stradale (sottofase)	pag.	<u>91</u>
• Formazione di manto di usura e collegamento (sottofase)	pag.	<u>92</u>
• Pavimentazione in basolato (fase)	pag.	<u>92</u>

• Rimozione di pavimentazione in basoli (sottofase)	pag.	92
• Demolizione fondazione stradale (sottofase)	pag.	93
• Cordoli, zanelle e opere d'arte (sottofase)	pag.	94
• Tracciamento dell'asse di scavo (sottofase)	pag.	94
• Scavo a sezione obbligata (sottofase)	pag.	95
• Scavo eseguito a mano (sottofase)	pag.	95
• Scavo eseguito a mano in profondità (sottofase)	pag.	96
• Scavo eseguito con martello demolitore (sottofase)	pag.	97
• Scavo a sezione ristretta (sottofase)	pag.	97
• Drenaggio del terreno di scavo (sottofase)	pag.	98
• Protezione delle pareti di scavo (sottofase)	pag.	98
• Getto in calcestruzzo per opere non strutturali (sottofase)	pag.	99
• Posa di pozzetto di ispezione (sottofase)	pag.	99
• Ispezione interna di collettore fognario (sottofase)	pag.	100
• By-pass provvisorio di collettore fognario (sottofase)	pag.	101
• Espurgo di collettore fognario (sottofase)	pag.	101
• Risanamento di collettore fognario (sottofase)	pag.	102
• Risanamento delle camerette e dei pozzetti di ispezione (sottofase)	pag.	103
• Rinfianco con sabbia eseguito a macchina (sottofase)	pag.	103
• Rinfianco con sabbia eseguito a mano (sottofase)	pag.	104
• Posa di condotta fognaria in materie plastiche (sottofase)	pag.	105
• Posa di condotta fognaria in vetroresina (sottofase)	pag.	105
• Posa di condotta fognaria in ghisa (sottofase)	pag.	106
• Demolizione generale di strutture in c.a. eseguita con impiego di mezzi meccanici (sottofase)	pag.	106
• Demolizione di strutture in c.a. (sottofase)	pag.	107
• Rinterro di scavo (sottofase)	pag.	108
• Formazione di fondazione stradale (sottofase)	pag.	108
• Realizzazione di pavimentazione in basolato (sottofase)	pag.	109
• Pavimentazione in cubetti (fase)	pag.	110
• Rimozione di pavimentazione in cubetti di pietra lavica e/o porfido (sottofase)	pag.	110
• Demolizione fondazione stradale (sottofase)	pag.	110
• Cordoli, zanelle e opere d'arte (sottofase)	pag.	111
• Tracciamento dell'asse di scavo (sottofase)	pag.	111
• Scavo a sezione obbligata (sottofase)	pag.	112
• Scavo eseguito a mano (sottofase)	pag.	113
• Scavo eseguito a mano in profondità (sottofase)	pag.	113
• Scavo eseguito con martello demolitore (sottofase)	pag.	114
• Scavo a sezione ristretta (sottofase)	pag.	114
• Drenaggio del terreno di scavo (sottofase)	pag.	115
• Protezione delle pareti di scavo (sottofase)	pag.	116
• Getto in calcestruzzo per opere non strutturali (sottofase)	pag.	116
• Posa di pozzetto di ispezione (sottofase)	pag.	117
• Ispezione interna di collettore fognario (sottofase)	pag.	117
• By-pass provvisorio di collettore fognario (sottofase)	pag.	118
• Espurgo di collettore fognario (sottofase)	pag.	118
• Risanamento di collettore fognario (sottofase)	pag.	119
• Risanamento delle camerette e dei pozzetti di ispezione (sottofase)	pag.	120
• Rinfianco con sabbia eseguito a macchina (sottofase)	pag.	121
• Rinfianco con sabbia eseguito a mano (sottofase)	pag.	121
• Posa di condotta fognaria in materie plastiche (sottofase)	pag.	122
• Posa di condotta fognaria in vetroresina (sottofase)	pag.	122
• Posa di condotta fognaria in ghisa (sottofase)	pag.	123
• Demolizione generale di strutture in c.a. eseguita con impiego di mezzi meccanici (sottofase)	pag.	123
• Demolizione di strutture in c.a. (sottofase)	pag.	124

• Rinterro di scavo (sottofase)	pag.	125
• Formazione di fondazione stradale (sottofase)	pag.	125
• Realizzazione di pavimentazione in cubetti di pietra lavica e/o porfido (sottofase)	pag.	126
• Posa condotta idrica	pag.	127
• Pavimentazione in conglomerato bituminoso (fase)	pag.	128
• Tracciamento dell'asse di scavo (sottofase)	pag.	128
• Taglio di asfalto di carreggiata stradale (sottofase)	pag.	129
• Asportazione di strato di usura e collegamento (sottofase)	pag.	129
• Demolizione fondazione stradale (sottofase)	pag.	130
• Cordoli, zanelle e opere d'arte (sottofase)	pag.	131
• Tracciamento dell'asse di scavo (sottofase)	pag.	131
• Scavo a sezione obbligata (sottofase)	pag.	132
• Scavo eseguito a mano (sottofase)	pag.	133
• Scavo eseguito a mano in profondità (sottofase)	pag.	133
• Scavo eseguito con martello demolitore (sottofase)	pag.	134
• Scavo a sezione ristretta (sottofase)	pag.	134
• Drenaggio del terreno di scavo (sottofase)	pag.	135
• Protezione delle pareti di scavo (sottofase)	pag.	136
• Getto in calcestruzzo per opere non strutturali (sottofase)	pag.	136
• Posa di pozzetto di ispezione (sottofase)	pag.	137
• Pozzetti di ispezione e opere d'arte (sottofase)	pag.	137
• Posa di organi di intercettazione e regolazione (sottofase)	pag.	138
• Posa di condotta idrica in ghisa (sottofase)	pag.	138
• Posa di condotta idrica in materie plastiche (sottofase)	pag.	139
• Rinfiato con sabbia eseguito a macchina (sottofase)	pag.	140
• Rinfiato con sabbia eseguito a mano (sottofase)	pag.	140
• Demolizione generale di strutture in c.a. eseguita con impiego di mezzi meccanici (sottofase)	pag.	141
• Demolizione di strutture in c.a. (sottofase)	pag.	142
• Demolizione generale di strutture in c.a. eseguita con impiego di mezzi meccanici (sottofase)	pag.	142
• Rinterro di scavo (sottofase)	pag.	143
• Formazione di fondazione stradale (sottofase)	pag.	144
• Formazione di rilevato stradale (sottofase)	pag.	144
• Formazione di manto di usura e collegamento (sottofase)	pag.	145
• Pavimentazione in basolato (fase)	pag.	146
• Rimozione di pavimentazione in basoli (sottofase)	pag.	146
• Demolizione fondazione stradale (sottofase)	pag.	146
• Cordoli, zanelle e opere d'arte (sottofase)	pag.	147
• Tracciamento dell'asse di scavo (sottofase)	pag.	147
• Scavo a sezione obbligata (sottofase)	pag.	148
• Scavo eseguito a mano (sottofase)	pag.	149
• Scavo eseguito a mano in profondità (sottofase)	pag.	149
• Scavo eseguito con martello demolitore (sottofase)	pag.	150
• Scavo a sezione ristretta (sottofase)	pag.	150
• Drenaggio del terreno di scavo (sottofase)	pag.	151
• Protezione delle pareti di scavo (sottofase)	pag.	152
• Getto in calcestruzzo per opere non strutturali (sottofase)	pag.	152
• Posa di pozzetto di ispezione (sottofase)	pag.	153
• Pozzetti di ispezione e opere d'arte (sottofase)	pag.	153
• Posa di organi di intercettazione e regolazione (sottofase)	pag.	154
• Posa di condotta idrica in ghisa (sottofase)	pag.	154
• Posa di condotta idrica in materie plastiche (sottofase)	pag.	155
• Rinfiato con sabbia eseguito a macchina (sottofase)	pag.	156
• Rinfiato con sabbia eseguito a mano (sottofase)	pag.	156
• Demolizione generale di strutture in c.a. eseguita con impiego di mezzi meccanici		

(sottofase)	pag.	<u>157</u>
• Demolizione di strutture in c.a. (sottofase)	pag.	<u>158</u>
• Demolizione generale di strutture in c.a. eseguita con impiego di mezzi meccanici		
(sottofase)	pag.	<u>158</u>
• Rinterro di scavo (sottofase)	pag.	<u>159</u>
• Formazione di fondazione stradale (sottofase)	pag.	<u>160</u>
• Realizzazione di pavimentazione in basolato (sottofase)	pag.	<u>160</u>
• Pavimentazione in cubetti (fase)	pag.	<u>161</u>
• Rimozione di pavimentazione in cubetti di pietra lavica e/o porfido (sottofase)	pag.	<u>161</u>
• Demolizione fondazione stradale (sottofase)	pag.	<u>162</u>
• Cordoli, zanelle e opere d'arte (sottofase)	pag.	<u>162</u>
• Tracciamento dell'asse di scavo (sottofase)	pag.	<u>163</u>
• Scavo a sezione obbligata (sottofase)	pag.	<u>163</u>
• Scavo eseguito a mano (sottofase)	pag.	<u>164</u>
• Scavo eseguito a mano in profondità (sottofase)	pag.	<u>165</u>
• Scavo eseguito con martello demolitore (sottofase)	pag.	<u>165</u>
• Scavo a sezione ristretta (sottofase)	pag.	<u>166</u>
• Drenaggio del terreno di scavo (sottofase)	pag.	<u>166</u>
• Protezione delle pareti di scavo (sottofase)	pag.	<u>167</u>
• Getto in calcestruzzo per opere non strutturali (sottofase)	pag.	<u>167</u>
• Posa di pozzetto di ispezione (sottofase)	pag.	<u>168</u>
• Pozzetti di ispezione e opere d'arte (sottofase)	pag.	<u>169</u>
• Posa di organi di intercettazione e regolazione (sottofase)	pag.	<u>169</u>
• Posa di conduttura idrica in ghisa (sottofase)	pag.	<u>170</u>
• Posa di conduttura idrica in materie plastiche (sottofase)	pag.	<u>170</u>
• Rinfianco con sabbia eseguito a macchina (sottofase)	pag.	<u>171</u>
• Rinfianco con sabbia eseguito a mano (sottofase)	pag.	<u>171</u>
• Demolizione generale di strutture in c.a. eseguita con impiego di mezzi meccanici		
(sottofase)	pag.	<u>172</u>
• Demolizione di strutture in c.a. (sottofase)	pag.	<u>173</u>
• Demolizione generale di strutture in c.a. eseguita con impiego di mezzi meccanici		
(sottofase)	pag.	<u>174</u>
• Rinterro di scavo (sottofase)	pag.	<u>174</u>
• Formazione di fondazione stradale (sottofase)	pag.	<u>175</u>
• Realizzazione di pavimentazione in basolato (sottofase)	pag.	<u>176</u>
• Realizzazione di pavimentazione in cubetti di pietra lavica e/o porfido (sottofase)	pag.	<u>176</u>
• Lavori in ambienti confinati	pag.	<u>177</u>
• Serbatoi (fase)	pag.	<u>177</u>
• Bonifica di serbatoio (sottofase)	pag.	<u>177</u>
• Verifica di integrità strutturale di serbatoio (sottofase)	pag.	<u>178</u>
• Dismissioni in loco con messa in sicurezza di serbatoio (sottofase)	pag.	<u>178</u>
• Risanamento di serbatoio (sottofase)	pag.	<u>179</u>
• Operazioni di saldatura in serbatoio (sottofase)	pag.	<u>180</u>
• Fognature (fase)	pag.	<u>180</u>
• By-pass provvisorio di collettore fognario (sottofase)	pag.	<u>180</u>
• Ispezione interna di collettore fognario (sottofase)	pag.	<u>181</u>
• Espurgo di collettore fognario (sottofase)	pag.	<u>182</u>
• Risanamento di collettore fognario (sottofase)	pag.	<u>182</u>
• Risanamento delle camerette e dei pozzetti di ispezione (sottofase)	pag.	<u>183</u>
• Installazione valvola prv	pag.	<u>184</u>
• Pavimentazione in conglomerato bituminoso (fase)	pag.	<u>184</u>
• Tracciamento dell'asse di scavo (sottofase)	pag.	<u>184</u>
• Taglio di asfalto di carreggiata stradale (sottofase)	pag.	<u>185</u>
• Asportazione di strato di usura e collegamento (sottofase)	pag.	<u>185</u>
• Demolizione fondazione stradale (sottofase)	pag.	<u>186</u>
• Scavo a sezione obbligata (sottofase)	pag.	<u>187</u>

• Getto in calcestruzzo per opere non strutturali (sottofase)	pag.	187
• Posa di pozzetto di ispezione (sottofase)	pag.	188
• Posa di organi di intercettazione e regolazione (sottofase)	pag.	188
• Rinterro di scavo (sottofase)	pag.	189
• Formazione di fondazione stradale (sottofase)	pag.	190
• Formazione di manto di usura e collegamento (sottofase)	pag.	190
• Pavimentazione in basolato (fase)	pag.	191
• Rimozione di pavimentazione in basoli (sottofase)	pag.	191
• Demolizione fondazione stradale (sottofase)	pag.	191
• Scavo a sezione obbligata (sottofase)	pag.	192
• Getto in calcestruzzo per opere non strutturali (sottofase)	pag.	193
• Posa di pozzetto di ispezione (sottofase)	pag.	193
• Posa di organi di intercettazione e regolazione (sottofase)	pag.	194
• Rinterro di scavo (sottofase)	pag.	194
• Formazione di fondazione stradale (sottofase)	pag.	195
• Realizzazione di pavimentazione in basolato (sottofase)	pag.	196
• Pavimentazione in cubetti (fase)	pag.	196
• Rimozione di pavimentazione in cubetti di pietra lavica e/o porfido (sottofase)	pag.	196
• Demolizione fondazione stradale (sottofase)	pag.	197
• Scavo a sezione obbligata (sottofase)	pag.	198
• Getto in calcestruzzo per opere non strutturali (sottofase)	pag.	198
• Posa di pozzetto di ispezione (sottofase)	pag.	199
• Posa di organi di intercettazione e regolazione (sottofase)	pag.	199
• Rinterro di scavo (sottofase)	pag.	200
• Formazione di fondazione stradale (sottofase)	pag.	200
• Realizzazione di pavimentazione in cubetti di pietra lavica e/o porfido (sottofase)	pag.	201
• Interventi condotte idriche grande diametro (regionali)	pag.	202
• Interventi condotte in calcestruzzo e acciaio (fase)	pag.	202
• Scavo di sbancamento in terreni incoerenti (sottofase)	pag.	202
• Scavo di sbancamento in rocce lapidee (mezzi meccanici) (sottofase)	pag.	202
• Drenaggio del terreno di scavo (sottofase)	pag.	203
• Protezione delle pareti di scavo (sottofase)	pag.	204
• Protezione delle pareti di scavo con blindaggi (sottofase)	pag.	204
• Posa di organi di riparazione, intercettazione e regolazione (sottofase)	pag.	205
• Rinfianco con sabbia eseguito a macchina (sottofase)	pag.	205
• Rinterro di scavo (sottofase)	pag.	206
• Smobilizzo del cantiere	pag.	207
Rischi individuati nelle lavorazioni e relative misure preventive e protettive.	pag.	207
Attrezzature utilizzate nelle lavorazioni	pag.	220
Macchine utilizzate nelle lavorazioni	pag.	233
Potenza sonora attrezzature e macchine	pag.	242
Coordinamento per uso comune di apprestamenti, attrezzature, infrastrutture, mezzi e servizi di protezione collettiva	pag.	251
Modalita' organizzative della cooperazione, del coordinamento e della reciproca informazione tra le imprese/lavoratori autonomi	pag.	252
Organizzazione servizio di pronto soccorso, antincendio ed evacuazione dei lavoratori	pag.	255

Ercolano,

Firma
